

Invacare Seilprogram



Passform og komfort



Vårt seilprogram

Optimalisert passform

Vårt nye seilprogram er designet for å gi en trygg, støttende og behagelig forflytning for bruker. Programmet gir muligheter for forskjellige modeller, størrelser og tekstiler for å sikre at seilet passer best mulig til hver person, enten de har nedsatt bevegelse eller trenger full kropps- og hodestøtte.

Vårt team av eksperter og ergoterapeuter har brukt tid på å sikre at seilene er intuitive og enkel å håndtere for pleieren. Dette fører til reduserte påføringstider og forbedret selvtillit.

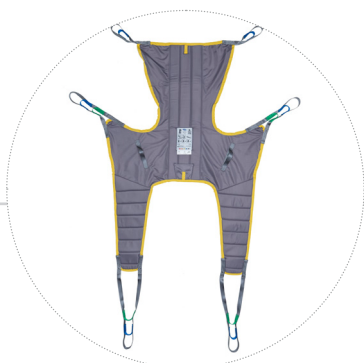
Serien består av femten modeller, hver i opptil seks størrelser og opptil tre stoffalternativer å velge fra.

Dette store utvalget sikrer at det er et seil som passer for de aller fleste og for nødvendig bruk; daglig overføring fra seng til rullestol / lenestol, toalettoverføring eller til og med for dusjing eller bading.



4

AVGJØRENDE EGENSKAPER



◀ God passform

- ▶ Riktig seil for riktig bruker og riktig bruk
- ▶ Stort utvalg med 15 modeller, 6 størrelser og 3 stoffer
- ▶ Gjennomtenkt design av seilene for å sikre riktig støtte på rett sted
- ▶ Alle seilene har løkkefeste for en høy løftebøyle for god kompatibilitet med forskjellige løftebøyer

Sikrere å bruke ▶

- ▶ Instruksjonsvideoer lett tilgjengelige via QR-kode på seil
- ▶ Tydelige instruksjoner på merking av seil med tegninger
- ▶ Sertifisert og miljøvennlig flammehemmende materiale på Comfort In Situ seilserien



◀ God komfort

- ▶ Myke materialer for økt komfort
- ▶ Polstret rygg og benseksjoner for optimal vekt fordeling
- ▶ Polstret under armhulene som er ømtålig

Enkle å legge ▶

- ▶ Posisjonering av lommestøtter for å skyve mellom klienten og ryggstøtte mens bruker sitter
- ▶ To midtlinjemarkører indikerer posisjonen over ryggraden
- ▶ Fargede løkker letter valget for riktig posisjonering




Å velge riktig seil

Hovedmålet med valg av seil er å gi mengden kroppsstøtte som er nødvendig. Invacare seil er designet for å gi støtte i de områdene der kroppskontroll og muskeltonus reduseres.

Følgende gir en oversikt over hvilken seilmodell som er best egnet til bruker basert på brukers behov av støtte:

kroppskontroll vurdering ▼



Grad av støtte med *Invacare sine* seilmodeller ▼

Veldig lite ▼	Litt ▼	Medium ▼	Full ▼	Tiltenkt bruk
	Universal Lav	Universal Standard	Universal Høy	Universal Standard
		Amputasjon	Universal Høy Plus	Mindre optimalt
		Comfort Standard	Easy-Fit	Optimalt
		Comfort In Situ	Comfort Høy	
Toalettseil Lav				
Toalettseil Høy				
Løftebånd				
Løftevest				
	Løftevest med skrittsele			
Oppreisningsløfter				

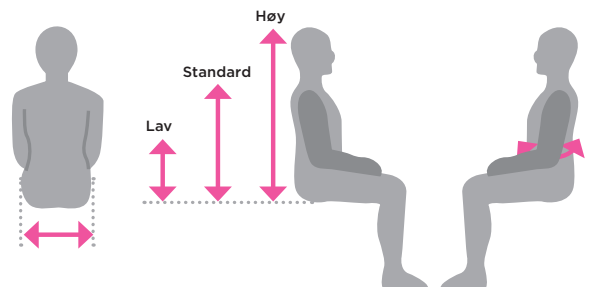
***Mindre optimalt**
Bruker bør ha overskudd av kraft og kontroll i forhold til støttenivået seilet gir i tilfelle bruker blir immobilisert over tid, samtidig som mer stoff enn nødvendig gjør påføringen av seil vanskeligere.

Valg av riktig størrelse

Hoftebredde og rygg høyde målt i sittestilling er de viktigste faktorene for å velge riktig stroppstørrelse. Til stropper med belter, er også midjeomkrets viktig.

Brukervekt må vurderes for seilets maksimale sikre arbeidsbelastning.

Se Invacares guide for valg av seil for full oversikt og mål på alle modeller og størrelser



► Størrelse	XS	S	M	L	XL	XXL
► Maks brukervekt	200 kg	200 kg	200 kg	200 kg	250 kg	300 kg

Invacare Seil for passivløftere

Universal serien

Universale seil til daglig bruk.



◀ Universal Lav

- Støtter hofter og korsrygg
- Passer for de med god styrke i overkroppen
- Kan brukes til sittende til sittende overføringer



◀ Universal Standard

- Støtter hele kroppen, inkludert skuldrene
- Passer for de med god hodekontroll
- Kan brukes til overføringer fra liggende stilling, løftende fra gulvet og sittende til sittende overføringer



◀ Universal Høy

- Støtter hele kroppen, inkludert hodet
- Kunden sitter i litt tilbakeleent posisjon
- Passer for de med begrenset kontroll av hodet og overkropp
- Kan brukes til overføringer fra liggende stilling, løftende fra gulvet og sittende til sittende overføringer



◀ Universal Høy Plus

- Samme funksjonssett som Universal High, men tillater bruker å holde armene utenfor seilet og være mer interaktiv

Seil med mindre åpning

For pasienter som trenger seil med mindre åpning.



◀ Amputasjon

- Støtter lår og mellomgulv
- Egnert for enkelt- eller dobbelt amputasjoner der bruker har god hodestyring
- Ikke egnert hvis bruker har risiko for krampe
- Bruker sitter i litt tilbakeleent posisjon
- Kan brukes til sittende til sittende og liggende til sittende overføringer



◀ Easy-Fit

- Støtter hele kroppen og hodet
- Passer for de med begrenset kontroll av hodet, mellomgulv og hofter
- Separat benstøtte gjøre det lettere å påføre enn
- Comfort seil
- Gir en god hofte posisjon for å tillate bruker å sitte relativt oppreist

Seil med bredere åpning

Bred åpning for bruk på toalett og enkle å påføre.



◀ Lavt toalettseil

- Passer for de med god kontroll på overkroppen
- Belte gir økt støtte rundt kroppen og trygg posisjonering
- Kan brukes til sittende til sittende overføringer



◀ Høyt toalettseil

- Samme funksjon som Lav Toalettseil, men kommer med hode støtte for de med redusert hodekontroll

Comfort serien

Hengekøye-seil som er ideell for de med kroniske smerter. Seilet er også for amputerte. Comfort In Situ seilet er det beste valget når seilet må være under klienten i lengre tid etter overføring i sittende stilling.



◀ Comfort Standard

- Støtter hele kroppen
- Passer for de med god hodekontroll
- Inkludert gode håndtak for posisjonering



◀ Comfort høy

- Støtter hele kroppen, inkludert hodet
- Passer for de med begrenset kontroll av hodet og overkropp
- Inkludert gode håndtak for posisjonering



◀ Comfort In Situ

- Støtter hele kroppen
- Passer for de med god hodekontroll
- Designet uten håndtak for å forbli under klienten etter overføring
- Laget av flammehemmende materiale i alle tekstiler
- Miljøvennlig
- Tredjeparts testet for brannsikkerhet mot EN 1021 del 1 og 2



Løftebånd

Gir ekstra støtte til arm eller ben og er egnet til raske forflytninger.



◀ Lett forflytningsstøtte

- Passer for brukere med god kropp og hode kontroll
- Kan brukes til sittende forflytning
- Kan brukes som løftebånd å støtte enkle armer eller ben om nødvendig, også som ekstra støtte til et annet seil

Ståvest for balanse og gåtrening

Enkel å påføre, letter kroppens vekt.



◀ Oppreist forflytning

- Påføres rundt midjen med klientenes føtter på gulvet
- Passer for de med noe evne til å stå oppreist, men har redusert balanse og / eller evne til å gå
- Tilbehør: Lyskestrøpp hjelper til med å holde vesten på plass

Invacare Seil for aktiv løft



◀ Oppreisningsløft

- Passer for brukere med vekt bærende evne, men som ikke kan reise seg opp eller stå oppreist
- Bruker bør være klar og ha god kropp og hodekontroll
- Godt polstret for ekstra komfort
- Leveres med sklisikker materiale på baksiden



◀ Oppreisningsforflytning

- Samme egenskaper som oppreisningsløft, men har støtte for ben i tillegg

Tilbehør ▼



Forlengningsløkke

- ▲ Forleng løftestroppene for å gi flere posisjonsmuligheter. Finnes i 20 cm og 30 cm lengde.




Merking til løkker

- ▲ Merk enkelt de foretrukne løkkene etter individuell vurdering. Kommer i en pakke med fire.

Størrelser og stoff


▼ Familie	▼ Modell	▼ Størrelse						▼ Stoff		
		XS	S	M	L	XL	XXL	Solid	Net	Spacer
Universal	Universal lav	◆	◆	◆	◆	◆		●	●	●
	Universal Standard	◆	◆	◆	◆	◆		●	●	●
	Universal Høy	◆	◆	◆	◆	◆	◆	●	●	●
	Universal Høy Pluss	◆	◆	◆	◆	◆		●	●	●
Smal åpning	Amputasjon	◆	◆	◆	◆	◆		●		
	Easy Fit	◆	◆	◆	◆	◆		●		●
Wide opening	Toalettseil lav	◆	◆	◆	◆	◆		●		
	Toalettseil høy	◆	◆	◆	◆	◆		●		
Comfort	Comfort Standard	◆	◆	◆	◆	◆		●	●	●
	Comfort Høy	◆	◆	◆	◆	◆		●	●	●
	Comfort In Situ	◆	◆	◆	◆	◆	◆	●	●	●
Løftebånd	Løftebånd		◆		◆			●		
Stå/gåtrening	Forflyttningsvest	◆	◆	◆	◆	◆		●		
Aktiv seil	Ståseil	◆	◆	◆	◆	◆		●		
	Forflyttningsseil ståløft		◆	◆	◆	◆		●		

Stoff




Polyester - Solid

▲ Et sterkt materiale som er slitesterkt og enkel å påføre. Den glir jevnt på plass og tørker raskt etter vask. Dette kommer som standard på alle modeller.



Polyester - Net

▲ Også kjent som mesh-stoff. Materialet er ideell for bading eller dusjmiljøer. Det har gode drenerings- og tørkeegenskaper.



Spacer

▲ Det pustende stoffet har toveis elastisitet slik at materialet kan tilpasse seg brukerens konturer, noe som resulterer i høy nivå av komfort og støtte.

Tekniske data

For mer omfattende informasjon om dette produktet, inkludert produktets brukerhåndbok, se ditt lokale Invacare-nettsted.



Høyest tillatt brukervekt ▼



Høyest vasketemperatur ▼



Blekemiddel ▼



Tørketrommel ▼

Invacare Seil

XS, S, M, L = 200 kg
XL = 250 kg
XXL = 300 kg

90° C

Skal ikke blekes

Lav temperatur

Alle seil bør testes og tilpasset den enkelte bruker for å sikre optimal komfort og sikkerhet under overføringer.

En risikovurdering må være utført før bruk av seil på andre produsenters personløftere.

Tlf: 22 57 95 00
norway@invacare.com
www.invacare.no

Invacare AS
Grensesvingen 9
0661 Oslo



Yes, you can.®