



# Kommune-Institusjon-Sykehus



Invacare er en ledende leverandør av tekniske hjelpemidler, og har lang erfaring med store og små leveranser til norske institusjoner.

Invacare har salgs- og supportrepresentanter over hele landet, og vi bidrar gjerne med vår kunnskap og assistanse ved produktvalg og service. På neste side finner du kontaktinformasjon til en representant nær deg.

I denne katalogen presenterer vi et bredt produktsortiment som vil kunne dekke mange av de behov som finnes i ulike helseinstitusjoner.

Vi håper du gjennom denne katalogen vil bli bedre kjent med våre produkter. Ikke nøl med å ta kontakt - vi er her for deg!

Vi gleder oss til å hjelpe deg!

*Invacare*<sup>®</sup> | **Kommune-Institusjon-Sykehus**

---



## Kontaktinformasjon salgsapparat

Distrikt	Kontaktperson	E-post	Telefon
Salgssjef Region Øst	Karianne Nyrud Jansen	knjansen@invacare.com	915 42 478
Salgssjef Region Nord-Vest-Sør	Rune Sandbakk	rsandbakk@invacare.com	909 38 220
Oslo og Akershus	Aina Evensen	aevensen@invacare.com	976 09 418
Østfold	Aina Evensen	aevensen@invacare.com	976 09 418
Hedmark	Bjørn Sæther	bsaether@invacare.com	917 33 399
Oppland	Bjørn Sæther	bsaether@invacare.com	917 33 399
Vestfold	Tom Inge Paulsen	tipaulse@invacare.com	915 14 513
Buskerud	Tom Inge Paulsen	tipaulse@invacare.com	915 14 513
Telemark	Tom Inge Paulsen	tipaulse@invacare.com	915 14 513
Aust- og Vest-Agder	Jens Aspås	jaspas@invacare.com	913 80 353
Rogaland	Oddmar Byberg	obyberg@invacare.com	907 43 640
Hordaland	Trond Langeland	tlangela@invacare.com	907 40 097
Sogn og Fjordane	Trond Langeland	tlangela@invacare.com	907 40 097
Møre og Romsdal	Ødegaard Engros AS	ode@norengros.no	70 10 92 92
Sør-Trøndelag	Arild Nordgaard	anordgaa@invacare.com	415 22 260
Nord-Trøndelag	Kathrine R. Pedersen	krokkepe@invacare.com	911 53 091
Nordland	Knut Hagen	khagen@invacare.com	917 73 709
Nordland	Helseservice Engros AS	hs@norengros.no	76 11 75 00
Troms og Finnmark	Helseservice Engros AS	hs@norengros.no	76 11 75 00

## Kontaktinformasjon kundeservice



### Hva kan vi hjelpe deg med?

Vi ønsker å være der for våre kunder! Ved spørsmål, ikke nøl med å ta kontakt med vår kundeserviceavdeling:

Telefon 22 57 95 00

E-post [norway@invacare.com](mailto:norway@invacare.com)

Vår åpningstid er mellom klokken 0800 og 1600 fra mandag til fredag.

## Kontaktinformasjon teknisk service

### Til tjeneste!

Invacare har egen serviceavdeling med sertifiserte teknikere som hjelper deg ved behov. Vi har dyktige teknikere og servicepartnere over hele landet som blir løpende etterutdannet for alltid å være oppdatert på den seneste utviklingen.

**Telefon** 22 57 95 00

**E-post** [teknisk@invacare.com](mailto:teknisk@invacare.com)

## Vår hjemmeside - [www.invacare.no](http://www.invacare.no)

På vår hjemmeside finner du oppdaterte opplysninger om alle våre produkter. Du kan laste ned produktbrosjyrer, brukermanualer og reservedelskataloger, og du finner en oversikt over hvem i Invacare som betjener deg i ditt distrikt.

## Innholdsfortegnelse

<b>Senger</b>		
Pleie- og sykehjemsseng	<i>Invacare</i> <b>SB 755</b>	6
	<i>Invacare</i> <b>Etude® Plus og Etude® Plus Low</b>	10
Sykehusseng	<i>Invacare</i> <b>SB 910</b>	14
Seng med høy brukervekt	<i>Invacare</i> <b>Octave®</b>	18
Barneseng	<i>Invacare</i> <b>ScanBeta® NG</b>	20
Tilbehør	<i>Invacare</i> <b>Tilbehør senger</b>	24
	<i>Invacare</i> <b>Soft Tilt</b>	34
<b>Sengebord</b>		
	<i>Invacare</i> <b>Sengebord</b>	38
<b>Madresser</b>		
Valg av madrass	<i>Invacare</i> <b>Stairway</b> - presentasjon av madrasser i forhold til risikogruppe	42
Skummadrass	<i>Invacare</i> <b>Dacapo®</b>	44
	<i>Invacare</i> <b>Softform® Premier</b>	50
	<i>Invacare</i> <b>Softform® Premier MaxiGlide</b>	52
	<i>Invacare</i> <b>Softform® Premier Spinal</b>	54
	<i>Invacare</i> <b>Softform® Bariatri</b>	58
Skum- og luftmadrass	<i>Invacare</i> <b>Softform® Premier Active 2 RX</b>	60
Overmadrass statisk luft	<i>Invacare</i> <b>Carebed</b>	64
Madrass statisk luft	<i>Vicair®</i> <b>Academy Madrass</b>	66
Dynamisk madrass	<i>Invacare</i> <b>SoftAir®</b>	68
Overmadrass dynamisk	<i>Invacare</i> <b>MicroAir MA50 CE</b>	72
Statisk skummadrass	<i>Invacare</i> <b>Propad</b>	76
<b>Sitteputer</b>		
	<i>Invacare</i> <b>Vicair Sitteputer</b>	78
<b>Hælavlaster</b>		
	<i>Invacare</i> <b>MaxxCare Pro Evolution</b>	86
<b>Personløftere</b>		
Passiv personløfter	<i>Invacare</i> <b>Birdie® EVO</b>	88
Aktiv personløfter	<i>Invacare</i> <b>Roze</b>	92
Takheis	<i>Invacare</i> <b>Robin®</b>	94
Takskinner	<i>Invacare</i> <b>EC-Track</b>	98
Seil	<i>Invacare</i> <b>seilprogram</b>	100
	Artikkelnummer seilprogram	108
<b>Oksygenprodukter</b>		
Oksygenprodukter	<i>Invacare</i> <b>Perfecto<sub>2</sub> V</b>	110
	<i>Invacare</i> <b>Platinum® 9</b>	112
	<i>Invacare</i> <b>Homefill® II</b>	114
	<i>Invacare</i> <b>Platinum Mobile</b>	118
Tilbehør	<i>Invacare</i> <b>Tilbehør oksygenprodukter</b>	124
<b>Manuelle rullestoler</b>		
Komfortrullestol	<i>Rea®</i> <b>Azalea®-familien</b>	126
Transportrullestol	<i>Rea®</i> <b>Spirea<sup>NG</sup></b>	128
	<i>Invacare</i> <b>Action<sup>NG</sup></b>	132

<b>Ganghjelpemidler</b>		
Gåbord	<i>Dolomite</i> <b>Step Up</b>	136
	<i>Dolomite</i> <b>Jazz, Futura, Symphony Inne/Utendørs</b>	141
Rullatorer	<i>Dolomite</i> <b>Alpha Gåbord</b>	141
	<i>Dolomite</i> <b>Soprano Utendørs</b>	142
	<i>Dolomite</i> <b>Maxi + Bariatrisk Bruk</b>	142
	<i>Dolomite</i> <b>Tilbehør</b>	144
	<i>Invacare</i> <b>Banjo</b>	145
Gåstativ og krykker	<i>Invacare</i> <b>Asteria</b>	145

<b>Hygieneprodukter</b>		
Dusj- og toalettstoler med hjul	<i>Aquatec</i> <b>Ocean Ergo / Ocean Ergo XL</b>	146
	<i>Aquatec</i> <b>Ocean VIP Ergo / Ocean VIP Ergo XL</b>	152
	<i>Aquatec</i> <b>Ocean Dual-VIP Ergo</b>	152
	<i>Aquatec</i> <b>Ocean E-VIP</b>	156
	<i>Aquatec</i> <b>Ocean - Tilbehør</b>	157
	<i>Aquatec</i> <b>Tilbehør fra OTTO BOCK</b> for dusj- og toalettstoler	162
	<i>Invacare</i> <b>Cascade</b>	164
	<i>Invacare</i> <b>Lima</b>	164
	<i>Invacare</i> <b>Cascata H720T</b>	165
	<i>Invacare</i> <b>H340 Izzo</b>	166
Toalettstoler uten hjul	<i>Invacare</i> <b>Omega Eco</b>	166
	<i>Invacare</i> <b>Styxo</b>	167
	<i>Aquatec</i> <b>Dot/Disk on Dot</b>	169
Dusjkrakker og -stoler	<i>Invacare</i> <b>I-Fit 9780E / I-Fit 9781E</b>	171
	<i>Aquatec</i> <b>Tellus/Pluto</b>	172
	<i>Invacare</i> <b>Alizé H2240/1 / Aquatec Galaxy</b>	173
	<i>Aquatec</i> <b>Pico</b>	174
	<i>Aquatec</i> <b>Pico 3 i 1</b>	175
	<i>Aquatec</i> <b>Sorrento</b> dusjkrakk/dusjstol	176
Badekarseter	<i>Aquatec</i> <b>Sorrento</b> badekarseter	176
Badekarheiser	<i>Aquatec</i> <b>Orca/Orca XL</b> for sittende posisjon	178
Veggmonterte dusjseter	<i>Aquatec</i> <b>Sansibar</b>	182
	<i>Invacare</i> <b>R8802</b>	182
	<i>Invacare</i> <b>R8804,60</b>	182
Badekarbrett	<i>Invacare</i> <b>Marina/Marina XL</b>	183
Forflytningshjelpemidler	<i>Aquatec</i> <b>Trans/Disc</b>	184
	<i>Aquatec</i> <b>Step</b>	184
Støtتهåndtak	<i>Invacare</i> <b>H140-H144</b>	186
	<i>Invacare</i> <b>H335 og H345</b>	186
	<i>Invacare</i> <b>H160</b>	186
	<i>Invacare</i> <b>H171 og H172</b>	187
Toalettforhøyere	<i>Aquatec</i> <b>90000</b>	188
	<i>Invacare</i> <b>Avita H430A/2</b>	188



Invacare® | **SB® 755**

Når komfort kommer først



**SB 755** er det ideelle valg for å kombinere komfort, enkel håndtering og sikkerhet - både til hjemmepleie og til institusjonsbruk.

**SB 755** har firedelt liggeflate, og med fire motorer gir dette en seng med mange innstillingsmuligheter. Dette gir gode posisjoneringsmuligheter og høy liggekomfort for pasienten. Funksjonene bidrar også til forebygging av trykksår.

**SB 755** kan forlenges med 10 cm både i hode- og fotende (tilsammen 20 cm).

Alle disse egenskapene gjør **SB 755** til en svært funksjonell seng som sikrer høy komfort både for pasient og pleier.



## Høy pasientkomfort er vårt ansvar

**SB 755** har flere egenskaper som gir god sitteposisjon og reduserer skyv- og friksjonskrefter under forflytning. Disse inkluderer forbedret tilbakeføring av ryggen, samtidig som den opprettholder lengden for madrassen på liggeflaten, og en bendel som kan senkes under horisontalen.

For å imøtekomme behovene til den enkelte bruker på en ergonomisk riktig måte, har **SB 755** integrert liggeflateforlenger på 10 cm i både hode- og fotenden.

## Gode løsninger for korrekt håndtering

Stadig strengere hygienekrav i helsesektoren gjør at det mange steder tas i bruk egne vaskemaskiner for å rengjøre hjelpemidlene mest mulig effektivt. Invacare er stolt av å kunne tilby **SB 755 W** som er dokumentert vaskbar i fremtidens vaskemaskiner.

Invacare tilbyr også en delbar modell, **SB 755 TLL**, hvor ingen av delene veier mer enn 25 kg. Sengen har en praktisk transportløsning som gjør at den kan oppbevares og transporteres montert på understellet.

**SB 755 TLL** er lite plasskrevende ved lagring.

## Sikkerhet først

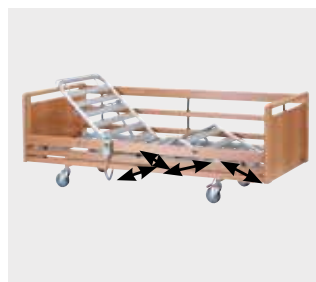
Som alltid hos Invacare er sikkerhet vår høyeste prioritering. Sidegrindene, både i standard og i forlenget versjon, imøtekommer de høye kravene i den nye standarden IEC 60601-2-52, uten at dette påvirker de ergonomiske arbeidsforholdene til pleieren.



## Heading



Automatisk tilbakeføring av ryggen - forbedret funksjon. Øker komforten når man aktiverer ryggen, og minimerer friksjon.



Inndelingen av liggeflaten er tilpasset kroppens fysiske mål, for økt komfort.



Enkel transport og lagring med Bjørn sengetralle.



**SB 755** finnes i også i breddene 105 og 120 cm, tilpasset større brukere. Maksimal brukervekt 200 kg.

Nyhet! Nå kommer alle gavler og grinder også i lys eik (gjelder ikke Line sidegrinder).



### Olivia endegavl

Kan brukes sammen med kosmetisk langside og **Scala 2** sidegrind. Leveres i lys eik og bøk.



### Victoria endegavl

Avtagbart panel – tilgjengelig i bøk, kirsebær, hvitpigmentert bøk og lys eik. Kan brukes med **Line** og **Britt V** sidegrinder.



### Sophie endegavl

Tilgjengelig i bøk, kirsebær, hvitpigmentert bøk og lys eik. Kan brukes med **Line** og **Britt V** sidegrinder.



### Emma endegavl

Tilgjengelig i bøk, kirsebær, hvitpigmentert bøk og lys eik. Kan brukes med **Scala 2** sidegrinder.



### Susanne endegavl

Tilgjengelig i bøk, kirsebær, hvitpigmentert bøk og lys eik. Kan brukes med **Line** og **Britt V** sidegrinder.



### Anita endegavl

Tilgjengelig i bøk, kirsebær, hvitpigmentert bøk og lys eik. Kan brukes med **Line** og **Britt V** sidegrinder.



### Britt V sidegrind

Integrert sidegrind i bøk, kirsebær, hvitpigmentert bøk og lys eik. Leveres i faste lengder på 200, 210 og 220 cm.



### Line/Line teleskopisk sidegrind

Integrert sidegrind i aluminium. Leveres i bøk, kirsebær og hvitpigmentert bøk. Leveres i lengde 200 cm (**Line**) og 200-220 cm (**Line teleskopisk**).



### Scala 2 sidegrinder

Nedfellbare sidegrinder i metall. Leveres i 3 høyder som passer med madrasshøydene 15, 20 og 25 cm.



### Langside

Kosmetisk langside i stedet for sidegrind. Leveres i bøk, kirsebær, hvitpigmentert bøk og lys eik.



### Langside til Olivia

Kan brukes i kombinasjon med **Scala 2** sidegrinder. Leveres i bøk og lys eik.



### Liggeflate

Liggeflaten er tilgjengelig med lameller i tre- eller aluminium.



### Flere håndkontroller

Invacare **Soft Control** eller standard håndkontroll begge med «grønn knapp» funksjon.



### Løftebøyle

Håndtaket kan justeres i høyde og dybde.



### Utsvingbart støtte- og vendehåndtak

Håndtaket gir god støtte for brukeren ved inn- og utstigning av sengen.



### Sentralbrems

Tilgjengelig med hjul diameter på 100 mm, 125 mm og 150 mm. 125 mm er standard.



## Tekniske data

	Madrassbredde Utvendig bredde	Madrasslengde Utvendig lengde	Liggeflatevending og totalhøyde	Mål på liggeflate- seksjoner	Frihøyde	Ryggvinkel	Lårvinkel
<b>SB 755</b>	950/900 mm 950/1000 mm	2000 - 2200 mm 2130 - 2330 mm	350 - 820 mm Total høyde: 1600 - 2070 mm	800 - 260 - 260 - 680 mm	170 mm med 125 mm hjul	0 - 73°	0 - 28°
<b>SB 755 Wide 1050 mm</b>	1050 mm 1150 mm	2000 mm 2130 mm	350 - 820 mm Total høyde: 1600 - 2070 mm	800 - 260 - 260 - 680 mm	170 mm med 125 mm hjul	0 - 73°	0 - 28°
<b>SB 755 Wide 1200 mm</b>	1200 mm 1300 mm	2000 mm 2130 mm	350 - 820 mm Total høyde: 1600 - 2070 mm	800 - 260 - 260 - 680 mm	170 mm med 125 mm hjul	0 - 73°	0 - 28°

	Totalhøyde	Vinkel under horizontal	Benvinkel	Vinkel over/ under vannrett	Maks. brukervekt	Produktets tyng- ste enkelt del	Dokumentert maskinvaskbar
<b>SB 755, SB 755 Wide</b>	750-1220 ink. Susanne endegavl	0 - 16°	0 - 18°	25° / 14°	SWL 235 kg 200 kg	25 kg ( <b>SB 755 TLL</b> )	(IPx6w) <sup>1</sup> ( <b>SB755</b> vaskbar)

NB/ Sengen må ikke benyttes av pasienter under 12 år, eller pasienter med kroppstørrelse tilsvarende 12 år eller yngre.

Tilfredsstiller kravene i IEC 60601-2-52

1. Leveres som et alternativ til standardmodellen



Bariatrisk bruk

## Rammefarge og treverk

Aluminiumsgrå ramme (RAL 9007)	Bøk (standard)	Lys eik	Hvitpigmentert bøk (bjerk)	Kirsebær

Vennligst merk at endelig farge kan variere noe fra de som er avbildet her



Tüv-godkjent

Artikkelnummer	SB 755 med sentralbrems og sidegrinder	Madrassmål cm	Materiale	Produktbeskrivelse
3000755_32035CC1_1	4 motorer, 4-delt liggeflate 125 mm hjul	85x200	Bøk	SB 755 med Britt V
3000755_42035CC1_2	4 motorer, 4-delt liggeflate 125 mm hjul	90x200	Bøk	SB 755 med Britt V
3000755_32035CC1_2	4 motorer, 4-delt liggeflate 125 mm hjul	85x200	Hvitpigmentert	SB 755 med Britt V
3000755_42035CC1_3	4 motorer, 4-delt liggeflate 125 mm hjul	90x200	Hvitpigmentert	SB 755 med Britt V
3000755_50035CC2_1	4 motorer, 4-delt liggeflate 125 mm hjul	105x200	Bøk	SB 755 bred med Britt V
3000755_55035CC2_1	4 motorer, 4-delt liggeflate 125 mm hjul	120x200	Bøk	SB 755 bred med Britt V



Invacare®

**Etude® Plus / Low**

Sleep safe and easy



**Etude Plus** pleieseng er med sin enkle håndtering og sitt fleksible design ideell for bruk i hjemmepleie og til kommunale kortidslager. Sengen har alle kjennetegn og funksjoner fra det populære Etude-konseptet, slik som stabilitet, enkel håndtering og holdbarhet. **Etude Plus** er lett å transportere og monteres/demonteres uten bruk av verktøy.

Invacare **Etude Plus Low** har de samme, gode egenskapene som **Etude Plus**, og kan i tillegg senkes helt ned til **20 cm**. Dette gjør det enkelt å komme inn og ut av sengen, og gjør **Etude Plus Low** til et trygt valg der det er risiko for at bruker kan falle ut av sengen.



### Moderne og fleksibel

Det enkle og diskrete designet passer inn i et hvert interiør. Små detaljer gjør stor forskjell for personlig komfort; **Etude Plus** kan leveres med rygglenstilbakeføring for økt komfort. Sengen kan monteres i to høyder som gir en liggeflatehøyde på 330 mm, alternativt 400 mm.

### Høyest mulig sikkerhet

**Etude Plus** oppfyller IEC60601-2-52, den internasjonale standarden for senger. Dette gir den høyeste grad av sikkerhet for både bruker og hjelper. I tillegg til strenge interne tester, er **Etude Plus** TÜV godkjent mekanisk. Sengen kan leveres med tre ulike typer sidegrinder; tre, aluminium og stål, hvor alle tilfredsstill den nye standarden for pleiesenger.

### Enkel håndtering og lagring

**Etudes** forenklete design gir enkel montering og demontering uten bruk av verktøy, og kan trygt utføres av én person (hver del veier mindre enn 25 kg). Sengen kan lett monteres på beslag slik at transport og lagring blir lite plasskrevende.



## Egenskaper og tilbehør



### Innebygd lavbygging

Enkel og rask montering av liggeflaten til endegavlene i høyde 400-800 mm eller 330-730 mm.



### Enkelt vedlikehold

IP X6 motorene kan demonteres uten bruk av verktøy. Kablingen mellom styringsenheten og motorene er lett tilgjengelig og enkel å skifte ut.



### Rygglenstilbakeføring

Rygglenstilbakeføring (aktiv rygg), reduserer skyv/friksjonskreftene. Ikke standard, kan tilbys ved forespørsel.



### Håndkontroll

Ergonomisk håndkontroll med eller uten låsbare funksjoner.



### **Etude Plus Low**

Muligheten til å senke sengen ekstra lavt gjør det enkelt å komme inn og ut av sengen. Det er også en trygghet der det er risiko for at bruker kan falle ut av sengen.

**Etude Plus Low** leveres i to ulike høydejusteringer: 200-600 mm og 270-670 mm.



### **Etude Plus - stilrent design**

Med dekkplater over gavlmotorene og intergrerte sidegrinder, passer sengen godt inn i resten av interiøret både på pleiehjem og i private hjem.

**Etude Plus** er høydejusterbar fra 330-730 mm eller 400-800 mm.



### **Tilbehør**

Etude leveres også med tiltfunksjon som tilbehør.



### **Transport og lagring**

Enkel å lagre og transportere ved bruk av transportbeslag.



### **Integrert sidegrind Britt V i bøk**

Tilfredsstill  
IEC 60601-2-52.



### **Transportbeslag**



### **Line/Line forlengbar**

Integrerte sidegrinder i aluminium. Fast lengde og teleskopiske. Tilfredsstill  
IEC 60601-2-52.



### **Sidegrindforhøyer**

Høyden på sidegrinden kan enkelt forhøyes 150 mm.




### **Liggeflateforlenger**

Liggeflaten kan forlenges med 100, alternativt 200 mm.



### **Overtrekk for integrerte sidegrinder**

Polstret overtrekk for sidegrind. Sidegrinden kan betjenes med trekket på. Leveres også i nettingutførelse.



**Invacare Scala Basic 2**

Nedfellbar sidegrind i stål. Madrasshøyde maks 15 cm.

**Invacare Scala Basic Plus 2**

Nedfellbar sidegrind i stål med plastfôring. Madrasshøyde maks 15 cm.

**Invacare Scala Medium 2**

Nedfellbar sidegrind i stål beregnet for madrasser med høyde maks 20 cm.

**Invacare Scala Decubi 2**

Nedfellbar sidegrind i stål beregnet for ekstra høye madrasser. Madrasshøyde maks 29 cm.

Tilfredstiller sengestadarden IEC 60601-2-52.

**Vennligst se tilbehørsbrosjyren til senger for mer tilbehør og artikkelnummer.**

Tekniske data

	Totalbredde Madrassbredde	Totallänge Lengde innvendig	Høydejustering	Liggeflate inndeling	Ryggvinkel	Lårvinkel	Leggvinkel
<b>Etude Plus</b>	1020 mm 900 mm	2190 mm 2070 mm Madrasslengde: 2000mm	330 - 730 mm eller 400 - 800 mm	850 - 240 - 350 - 560 mm	0 - 70°	0 - 18°	0 - 25°
<b>Etude Plus Low</b>	1020 mm 900 mm	2190 mm 2070 mm Madrasslengde: 2000mm	200 - 600 mm eller 270 - 670 mm	850 - 240 - 350 - 560 mm	0 - 70°	0 - 18°	0 - 25°

	Tilt <sup>1</sup>	Vekt	Maks brukervekt	Sengens tyngste del: Hodeseksjonen	Samsvarer med IEC 60601-2-52	TUV
<b>Etude Plus</b>	11°	75,4 kg	SWL 200 kg 165 kg	24,6 kg		
<b>Etude Plus Low</b>	11° Ikke standard. Kan tilbys ved forespørsel.	75,4 kg	SWL 200 kg 165 kg	24,6 kg		

**Rammefarge og treverk**

Aluminiumsgrå      Bøk

1. Tiltfunksjonen er kun ment for brukere under medisinsk tilsyn

**NB/** Sengen må ikke benyttes av brukere under 12 år, eller brukere med kropsstørrelse tilsvarende eller mindre enn en gjennomsnittlig 12 åring.

Artikkelnummer	Etude Plus u/sentralbrems med sidegrinder	Madrassmål cm	Materiale	Produktbeskrivelse
ETUDE_1553651_7035	3 motorer, 4-delt liggeflate	90x200	Bøk	Etude Plus, Scala og transportbeslag
ETUDE_1543777_7035	3 motorer, 4-delt liggeflate	90x200	Bøk	Etude Plus, Britt V og transportbeslag
ETUDE_1571529_7035	3 motorer, 4-delt liggeflate	90x200	Bøk	Etude Plus Low, 50 mm hjul, Scala, løftebøyle
ETUDE_1571530_7035	3 motorer, 4-delt liggeflate	90x200	Bøk	Etude Plus Low, 50 mm hjul, Britt V



*Invacare*<sup>®</sup> | **SB<sup>®</sup> 910**

En moderne sykehusseng



Invacare **SB 910** imøtekommer de høyeste pasientønsker til støtte og komfort kombinert med ergonomiske fordeler som gir en lettere håndtering for pleiepersonalet. Sengen tilfredsstillende også kravene til kvalitet, sikkerhet og funksjonalitet.

**SB 910** håndbetjening er designet med «grønn knapp»-funksjon som betyr at ryggdelen og bendelen kan justeres samtidig. Dette reduserer skyv- og friksjonskreftene, bidrar til større brukervennlighet og en unik sitte- og liggekomfort.



### Tilgodeser individuelle behov

Invacare **SB 910** er utviklet i tett samarbeid med det danske helsevesenet og imøtekommer derfor det moderne sykehus/sykehjem/helsehusets krav til sykehussenger. Blant annet er sengens høydejusteringsintervall økt slik at sengen kan gå helt opp til 830 mm og helt ned til 380 mm. Dette for å øke pasientens muligheter for å selv komme sikkert inn og ut av sengen. Med mulighet for å sette på sengegrindforhøyer er det trygt når spesialmadrasser i alternative høyder anvendes i kombinasjon med **SB 910**. Den maksimale brukervekt går helt til 200 kg, og sengen kan dermed anvendes av de fleste bariatriske pasienter. Safe Working Load (SWL) er 300 kg.



### Uavhengighet og høy pasientkomfort

**SB 910** tilbyr optimal komfort og støtte for pasienten. Den femdelte liggeflaten med ryggenstilbakeføring og «grønn knapp»-funksjon gjør det enkelt for pasienten å selv oppnå høy sittekomfort og gode hvilestillinger. Denne funksjonen minimerer skyv- og friksjonskrefter, slik at trykksår forebygges.

### Fleksibilitet og trygghet

Trygghet og sikkerhet har vært høyt prioritert under utviklingen av **SB 910**. Som standard leveres sengen med en ACU-boks, som gjør det mulig for personalet å låse en eller flere av sengens elektriske funksjoner samt å innstille liggeflaten i Trendelenburg /anti Trendelenburg-posisjon.

## Egenskaper og tilbehør



### Håndkontroll med fargesymboler

«Grønn knapp»-funksjon gjør det enkelt for pasienten selv å oppnå høy sittekomfort og gode hvilestillinger.



### Håndkontroll med låsefunksjon

Anvendes når man ønsker å låse sengens funksjoner individuelt, og ved aktivering av Trendelenburg/anti Trendelenburg. Har også de øvrige håndbetjeningsfunksjonene.



### Fenderlister på sidene

Beskytter vegger og møbler.



### Fenderhjul på hjørner

Beskytter vegger og møbler.



Sikkerheten for **SB 900**-serien er vel dokumentert - stabilitet og holdbarhet sikrer sengen en lang og problemfri levetid. **SB 910** kan hånd- eller maskinvaskes og er helsveiset, slik at den lever opp til kravene for rengjøring på sykehuset, sykehjemmet og helsehuset.



### Sidegrindforhøyer

Nedfellbar sidegrindsforhøyer til bruk ved madrasshøyde opp til 300 mm.



### Integrert liggeflateforlenger

Med integrert liggeflateforlenger kan **SB 910** forlenges opp til 30 cm.



### Infusjonsstativ

Infusjonsstativet kommer med tre bevegelige kroker.



### Løftebøyle

Gripehåndtaket kan reguleres i høyde og i dybde



### Utsvingsplate

En praktisk plate til avlasting letter den daglige pleie av pasienten (tilbehør).



### Sengegavl

Mulighet for å åpne sengegavl i benenden.



### Nakkestøtte

For økt komfort.




### Kurv

Kurv til personlige gjenstander. Festes på sengerammen.



## Tekniske data

	Totalbredde Madrassbredde	Totalt lengde Lengde innvendig	Høydejustering	Liggeflate inndeling	Fri plass under seng	Ryggvinkel	Lårvinkel
<b>SB 910</b>	800 / 940 mm 850 / 990 mm	2000 / 2160 mm 2050 / 2210 mm	380 - 830 mm Totalhøyde: 1590 - 2040 mm	835 - 280 - 335 - 560 / 610 mm	170 mm	0 - 74°	0 - 33°

	Leggvinkel	Tilt <sup>1</sup>	Trendelenburg	Totalvekt seng	Maks brukervekt	Samsvarer med IEC 60601-2-52
<b>SB 910</b>	0 - 22°	28° (vinkel under horizontal)	14° Anti- Trendelenburg: 8°	800 mm bred: 135,5 kg 850 mm bred: 141 kg	SWL 300 kg 200 kg	

**NB/** Sengen må ikke benyttes av brukere under 12 år, eller brukere med kroppsstørrelse tilsvarende eller mindre enn en gjennomsnittlig 12 åring.

## Standard farge

Hvit

Blå



Artikkelnummer	SB 910 sykehusseng	Madrassmål cm	Materiale	Produktbeskrivelse
3000910-6A110BJ	5-motorer, 5-delt liggeflate 150 mm sentralbrems	85x205	Stål og aluminium	Integrert forlenging, sentralbrems 2 pedaler lik side
3000910-5A110BJ	5-motorer, 5-delt liggeflate 150 mm sentralbrems	85x205	Stål og aluminium	Uten forlenging, sentralbrems 2 pedaler lik side
3000910-2A130BJ	5-motorer, 5-delt liggeflate 150 mm sentralbrems	80x200	Stål og aluminium	Integrert forlenging, sentralbrems 4 pedaler
3000910-1A130BJ	5-motorer, 5-delt liggeflate 150 mm sentralbrems	80x200	Stål og aluminium	Uten forlenging, sentralbrems 4 pedaler lik side



*Invacare*® | **Octave**®

Setting the standard



Med sikker løftekapasitet (SWL) på 385 kg, og med brukervekt på hele 350 kg, er *Invacare Octave* en topp moderne pleieseng som gjør dagliglivet enklere for brukere med alvorlig overvekt. Fire-delt liggeflate med elektrisk regulering av alle funksjoner er standard, og gir optimal støtte og komfort for brukeren.

Pleieren har ypperlige arbeidsforhold og god tilgang til brukeren ettersom sengens endegavler lett kan fjernes uten bruk av verktøy, samt at den rammeløse konstruksjonen gjør at madrassen ligger ut til sengens ytterkant.

## Topp komfort og design

*Invacare Octave* er designet spesielt med tanke på brukere med alvorlig overvekt, og sengens liggeflate kan forlenges med 100 mm i både fot- og hodeende. Ved hjelp av håndkontrollen og sengens fire motorer, kan brukeren eller pleieren endre posisjonen på rygg-, lår - eller benseksjonene så vel som høyden på sengen, uavhengig av hverandre. Sølvfarget stål og endegavler i bøk kombinert med rammeløs konstruksjon gjør at *Octave* får et stilrent design.

## Levering og lagring

For å gjøre transport og levering så enkel som mulig, leveres *Octave* på transportstativ. Demontering og montering av sengen kan ikke bli enklere til tross for sengens størrelse.

Transportstativet minimerer lagringsplassen, og gjør at *Octave* er lettere å flytte til forskjellige steder.



## Valg og tilbehør




### Søsterhjelp

Håndtaket kan justeres i både høyde og dybde.  
Art. nr 50.57700.MO



### Sengeforlenger

Sengen kan forlenges med 100 mm i både fot- og hodeende.



### Støttehåndtak

Gjør det enklere for brukeren å komme inn og ut av sengen.  
Art. nr 1446353-0152

Vennligst se tilbehørsbrosjyren til senger for mer tilbehør og artikkelnummer.

## Tekniske data

	Width outside	Lengde utvendig Lengde innvendig	Høyde- regulerbar	Liggeflate	Ryggvinkel	Thigh angle	Legrest lift	Total weight
<i>Invacare Octave</i>	1190 mm	2210 mm 2070 mm Madrass: 1160 x 2000 x 150 mm	400 - 800 mm Total høyde: 1720 - 2120 mm	810 - 340 - 330 - 520 mm	0 - 57°	0 - 30°	0 - 30°	Stål: 180 kg Tre: 199 kg

Maks.  
brukervekt



*Invacare Octave* SWL 385 kg  
350 kg

Samsvarer med IEC 60601-2-52

**NB/** Sengen må ikke benyttes av pasienter under 12 år, eller pasienter med kroppstørrelse tilsvarende 12 år eller yngre.



## Rammefarge og treverk

Aluminiumsgrå

Bøk



Artikkelnummer	Octave	Madrassmål cm	Materiale	Produktbeskrivelse
OCTAVE.A2EB1.M1	4-motorer, 4-delt liggeflate	1160x2000	Bøk	Octave med Britt V sidegrind



Invacare® | **ScanBeta®<sub>NG</sub>**

En sikker og konfigurerbar seng som kan tilpasses barnets behov



Invacare **ScanBeta<sub>NG</sub>** barnesenger er tilgjengelig i tre størrelser, og er perfekt for barn i alderen 3 til 12 år. **ScanBeta<sub>NG</sub>** oppfyller alle krav i henhold til de nordiske kravspesifikasjonene. Dette betyr blant annet at ingen åpninger er større enn 60 mm på sidene eller liggeflaten. Sengen kan bestilles med låsbar betjeningsboks for å unngå utilsiktet bruk. Både liggeflatens funksjonalitet og sidene kan konfigureres individuelt, og dette kan justeres i takt med barnets utvikling. Et tiltalende design sikrer at sengen vil passe inn både i private hjem og institusjoner.



### Sikkerhetskrav

Standard konfigurasjoner av Invacare **ScanBeta<sub>NG</sub>** er grundig testet etter nordiske kravspesifikasjoner. Sengens design har blitt til med sikkerhet som høyeste prioritet, og **ScanBeta<sub>NG</sub>** oppfyller alle gjeldende forskrifter og sikkerhetskrav.

### Konfigurering

Liggeflaten i de tre standardstørrelsene er konstruert med tanke på barnets komfort og behov. Liggeflaten kan enten være elektrisk eller manuell. Den har en lang bedel, som gir lengre brukstid før sengen må byttes ut til en større seng. **ScanBeta<sub>NG</sub>** kan leveres med alternative sidegrinder (faste sider, nedfellbare sidegrinder, dører etc.) i tråd med individuelle behov.



### Ergonomisk konstruksjon

Høyden er justerbar fra 300-880 mm. Dette gjør det mulig for barn å komme inn og ut av sengen selv. Alle nødvendige egenskaper og funksjoner for sikkerhet og komfort, slik som sentralbrems (ekstra utstyr på **ScanBeta<sub>NG</sub>** 60 x 140), høyderegulerbar liggeflate og låsbar håndkontroll, er tatt hensyn til i **ScanBeta<sub>NG</sub>**.

## Funksjoner



Lengden på seksjonene i liggeflaten er basert på gjennomsnittlige målinger i tre aldersintervaller. De 3 standardstørrelsene er utviklet spesielt for barn mellom 3 og 12 år.



Den enkle og lette betjeningsboksen leveres standard med individuelt låsbare funksjoner for økt sikkerhet.



Hurtigkopling for deling av sengen i liggeflate og understell.



### **ScanBeta<sub>NG</sub> utstyrt med 400 mm nedfellbare sidegrinder**

Nedfellbar grind i bøk og dobbel låsemekanisme for økt sikkerhet.



### **ScanBeta<sub>NG</sub> utstyrt med 400 mm nedfellbar og fast sidegrind i plexi**



### **ScanBeta<sub>NG</sub> utstyrt med 400 mm dører**

Dører i bøk og plexi med sikkerhetslås, kan åpnes 180°.



### **ScanBeta<sub>NG</sub> utstyrt med 800 mm doble dører**

Doble sidedører i bøk og plexi med sikkerhetslås, kan åpnes 180°. Krever mindre plass i rommet.



### **Konfigurering av liggeflate**

Liggeflatens funksjonalitet kan opp- eller nedjusteres i takt med behov: tilføyning/fjerning av motorer og rastofix.



Sikkerhetslås som kun åpnes via to forskjellige låsefunksjoner.



### **Klistremerker**

Velg mellom ulike klistremerker for å dekorere sengen.



### **Polstring**

30 mm tykk polstring for alle typer endegavler og sidegrinder.

### **Størrelser på liggeflate**








**ScanBeta** fås i størrelsene 60 x 140 cm, 70 x 160 cm og 80 x 180 cm




Vennligst ta kontakt med oss for mer informasjon om de ulike konfigureringene og artikkelnummer.

## Sider og endegavler til Invacare ScanBetaNG

	Fast side	Nedfellbar sidegrind	Dører	Doble dører
400 mm høy	✓	✓	✓	✓
800 mm høy	✓		✓	✓

## Tekniske data


	Bredde utvendig	Bredde innvendig	Lengde utvendig	Lengde innvendig	Høydejustering	Inndeling liggeflate	Ryggvinkel
600 x 1400 mm	 680 mm	 620 mm	 1480 mm	 1400 mm	 300-880 mm	 620-70-210-460 mm	 0 - 73°
700 x 1600 mm	780 mm	720 mm	1680 mm	1600 mm	300-880 mm	670-150-220-520 mm	0 - 73°
800 x 1800 mm	880 mm	820 mm	1880 mm	1800 mm	300-880 mm	750-190-270-550 mm	0 - 73°

	Lårvinkel	Leggvinkel	Maks. brukervekt
600 x 1400 mm	 0 - 36°	 0 - 26°	 SWL 100 kg 70 kg
700 x 1600 mm	0 - 31°	0 - 24°	SWL 100 kg 70 kg
800 x 1800 mm	0 - 27°	0 - 26°	SWL 100 kg 70 kg

## Rammefarge og treverk

Perlehvit (metall)

Bøk (treverk)

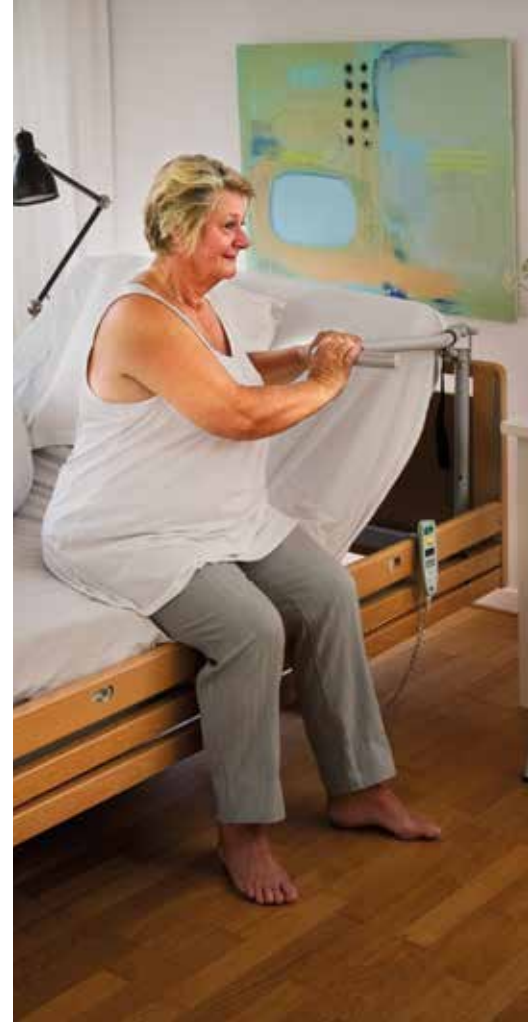


## Madrassmål (mm)

Sengestørrelse	Faste sengegrinder, sengegrinder som kan åpnes, sengegrinder som kan legges sammen	Senkbare sengegrinder på begge sider av sengen	Senkbar sengegrind på én side av sengen og sengegrind som er fast, kan åpnes eller legges sammen på den andre siden.
600 x 1400	540 x 1370 x 80	600 x 1400 x 80	570 x 1370 x 80
700 x 1600	640 x 1570 x 80	700 x 1600 x 80	670 x 1570 x 80
800 x 1800	740 x 1770 x 80	800 x 1800 x 80	770 x 1770 x 80

Art.nr.	Madrassmål	Produktbeskrivelse
1561626_S4	60x140	ScanBeta NG, tredelt, 2 motorer, el. hev/senk, el. rygg, man.reg av bendel, sprinkeldører h 80 cm bøk, madrass 8 cm
1561623_S2	70x160	ScanBeta NG, tredelt, 2 motorer, el. hev/senk, el. rygg, man.reg av bendel, sprinkeldører h 80 cm bøk, madrass 8 cm
1561624_S3	70x160	ScanBeta NG, firedelt, 3 motorer, el. hev/senk, el.rygg, el. reg lårdel, man.reg av leggdal, sprinkeldører h 80 cm bøk, madrass 8 cm

Merk at *Invacare ScanBeta* senger levert i andre størrelser ikke er testet etter NordicRequirement Specifications.



Invacare® | **Sengetilbehør**

Tilbehør som dekker alle behov!





Invacare har et bredt sortiment av tilbehør som gir mulighet til å tilpasse sengene til det aktuelle behovet. Blant annet er det mulig å velge ulike endegavler og sidegrinder for å få et ønsket design på sengen, samtidig som man imøtekommer pasientens behov for sikkerhet.

## Endegavler



### **Sophie endegavl**

Tilgjengelig i bøk, kirsebær, hvitpigmentert bøk og lys eik. Kan brukes med **Line** og **Britt V** sidegrinder.

Art. nr 1523360-0101 (85 cm)  
Art. nr 1523359-0101 (90 cm)



### **Victoria endegavl**

Avtagbart panel – tilgjengelig i bøk, kirsebær, hvitpigmentert bøk og lys eik. Kan brukes med **Line** og **Britt V** sidegrinder.

Art. nr 1523805-0101 (85 cm)  
Art. nr 1523804-0101 (90 cm)



### **Susanne endegavl**

Tilgjengelig i bøk, kirsebær, hvitpigmentert bøk og lys eik. Kan brukes med **Line** og **Britt V** sidegrinder.

Art. nr 1523502-0101 (85 cm)  
Art. nr 1523501-0101 (90 cm)  
Art. nr 1545468-0101 (105 cm)  
Art. nr 1545522-0101 (120 cm)



### **Anita endegavl**

Tilgjengelig i bøk, kirsebær, hvitpigmentert bøk og lys eik. Kan brukes med **Line** og **Britt V** sidegrinder.

Art. nr 1523500-0101 (85 cm)  
Art. nr 1523473-0101 (90 cm)



### **Emma endegavl**

Tilgjengelig i bøk, kirsebær, hvitpigmentert bøk og lys eik. Kan brukes med **Scala 2** sidegrinder.

Art. nr 1523454-0101 (85 cm)  
Art. nr 1523453-0101 (90 cm)  
Art. nr 1545208-0101 (105 cm)  
Art. nr 1545466-0101 (120 cm)



### **Olivia endegavl**

Kan brukes sammen med kosmetisk langside og **Scala 2** sidegrind. Leveres i lys eik og bøk.

Art. nr 1576598-0525 (85 cm)  
Art. nr 1576599-0526 (90 cm)

\*Spesialbestilling



### Sidegrind Line

Integrert sidegrind i aluminium. Tilfredsstill den nye standarden IEC60601-2-52. Passer til gavlene Victoria/Sophie/Susanne og Anita. Max madrasshøyde 180-200 mm anhengig av hvilken sengemodell. Tilgjengelig i bøk, lys eik, kirsebær og hvitpigmentert bøk. Lengde 2000 mm. Art. nr 1522786-0126 (par)



### Sidegrind Line teleskopisk

Integrert sidegrind i aluminium som er teleskopisk. Tilfredsstill den nye standarden IEC60601-2-52. Passer til gavlene Victoria/Sophie/Susanne og Anita. Max madrasshøyde 180-200 mm anhengig av hvilken sengemodell. Tilgjengelig i bøk, lys eik, kirsebær og hvitpigmentert bøk. Lengde 2000-2200 mm. Art. nr 1522787-0125 (par)



### Sidegrind Britt V

Sidegrind i bøk og lys eik. Møter standarden for senger IEC 60601-2-52. Art. nr 1538458-0101 (par, lengde 2000 mm)  
Art. nr 1574862-0101 (par, lengde 2200 mm)



### Forhøyningsribbe

Til sidegrind Line samt Britt III/V. Monterbar forhøyningsribbe som øker høyden med 150 mm, noe som innebærer en maks madrasshøyde for Britt sidegrind 270-300 mm, samt for Line sidegrind 320-340 mm. Art. nr 1538420-0125 (Britt III/V, 1 stk)  
Art. nr 1590965-0526 (Britt lang, 1 stk)  
Art. nr 1538345-0125 (Line/Line forlengbar, 1 stk)



### Sidegrind Scala Basic 2

Nedfellbar sidegrind i metall som imøtekommer kravene i den nye standarden IEC60601-2-52. Passer til **SB® 750/755/400/Etude** og eldre sengemodeller som har samme type sengeramme. Passer til madrasshøyde 150-170 mm. Tilgjengelig i fargene beige eller alu-silver. Art. nr 1528930-0154 (par, alu-silver)



### Sidegrind Scala Basic 2 Plus

Nedfellbar sidegrind i metall med hurtigkobling som imøtekommer kravene i den nye standarden IEC60601-2-52. Passer til **SB 750/755/400/Etude** og eldre sengemodeller som har samme type sengeramme. Passer til madrasshøyde 150-170 mm. Tilgjengelig i fargene beige eller alu-silver. Art. nr 1529901-0154 (høyre)  
Art. nr 1529746-0154 (venstre)



### Sidegrind Scala Medium 2

Nedfellbar sidegrind i metall som imøtekommer kravene i den nye standarden IEC60601-2-52. Passer til **SB 750/755/400/Etude** og eldre sengemodeller som har samme type sengeramme. Passer til madrasshøyde 200-220 mm. Tilgjengelig i fargene beige eller alu-silver. Art. nr 1530437-0154 (høyre)  
Art. nr 1530453-0154 (venstre)



### Sidegrind Scala Decubi 2

Nedfellbar sidegrind i metall som imøtekommer kravene i den nye standarden IEC60601-2-52. Passer til **SB 750/755/400/Etude** og eldre sengemodeller som har samme type sengeramme. Passer til madrasshøyde 290-300 mm. Tilgjengelig i fargene beige eller alu-silver. Art. nr 1530819-0154 (høyre)  
Art. nr 1530818-0154 (venstre)



### Brukerbetjent sengegrind i metall

Sammenfellbar sengegrind i metall hvor brukeren kan betjene sengegrinden. Art. nr 1435212-0154 (høyre)  
Art. nr 1435211-0154 (venstre)



### Polstret trekk til forhøyde sidegrinder.

Polstret trekk som kan sitte på samtidig som man hever/senker sidegrinden.



### Polstret trekk til sidegrind Line og Britt V

Polstret trekk som kan sitte på samtidig som man hever/senker sidegrinden. Fåes som normalpolstret og dobbeltpolstret i lengdene 2000/2100/2200 mm. Vaskbart på 90 grader. Farge blå.  
Art. nr 1449588 (200 cm)  
Art. nr 1449592 (220 cm)



### Overtrekk til sidegrind Line og Britt V, netting

Overtrekk i netting som kan sitte på samtidig som man hever/senker sidegrinden. Tilgjengelig i lengdene 2000/2100/2200 mm. Vaskbart på 60 grader. Farge hvit.  
Art. nr 1449590 (200 cm)  
Art. nr 1449594 (220 cm)



### Polstret overtrekk til sidegrind Britt III/IV og Lilly III

Polstret overtrekk som kan sitte på samtidig som man hever/senker sidegrinden. Tilgjengelig som normalpolstret i lengdene 2000/2160 mm, samt dobbeltpolstret i lengdene 2000 mm. Vaskbart på 90 grader. Farge blå.  
Art. nr 1449412 (200 cm)  
Art. nr 1493565 (215 cm)



### Polstret sikkerhetstrekk

Polstret sikkerhetstrekk som egner seg godt til urolige pasienter. Tilgjengelig i lengdene 2000/2160 mm. Kompatibelt med sidegrind Britt III/IV og Lilly III. Vaskbart på 90 grader. Farge lys blå.  
Art. nr 1511890



### Polstret overtrekk til nedfellbar sidegrind

Overtrekket kan sitte på sidegrinden når denne senkes. Finnes som normalpolstret og dobbeltpolstret. Vaskbart på 90 grader. Farge lys blå.  
Art. nr 1449419 (Medium/Decubi)  
Art. nr 1449423 (Basic)

## Tilgjengelig i to ulike lengder

### Torill Lang - 98 cm

- I høyeste posisjon gir grindene full beskyttelse og sikkerhet
- I midterste posisjon kan grinden benyttes til å gi støtte ved forflytning



### Torill Kort - 76 cm

- To korte grinder gir en fin åpning i midten som er ideell for mobilisering og støtte
- Redusert risiko for shear ettersom brukeren unngår å forflytte seg lengre inn i sengen ved mobilisering



## Høydejusterbar - 3 ulike høyder

### Laveste posisjon

- Tillater full tilgang på brukeren ved daglig stell.
- Det er enkelt å komme til for å skifte på sengen.
- Det avrundede designet sikrer optimal komfort når brukeren sitter på sengekanten.



### Midterste posisjon

- Ideell høyde når sidegrinden benyttes til støtte for inn- og utstigning av sengen.
- Gir ekstra beskyttelse og sikkerhet når brukeren sover eller hviler.



### Høyeste posisjon

- Full beskyttelse for sikkerhet og komfort.
- Kan benyttes med madrass høyder mellom 12-16 cm.



## Farge og treverk

Aluminiumsgrå

Bøk


Lys eik

Hvitpigmentert  
bøk(bjerk)



For mer informasjon om dette produktet, inkludert brukermanual, vennligst se [www.invacare.no](http://www.invacare.no)

## Støtte-og vendehandtak



### Støtte-og vendehandtak med hurtigkobling

Støtte-og vendehandtak som kan brukes til vending i seng eller til inn/utstigning av seng. Støtte-vende-handtaket finnes i fargene beige eller alu-silver og passer til **SB 750/755/400/Etude**, samt eldre sengemodeller fra Invacare.

Bilde 1: Støtte-vendehandtak med hurtigkobling H400 x B950 mm. Art. nr 1417512-0154

Bilde 2: Støtte-vendehandtak med hurtigkobling H250 x B800 mm. Art. nr 1417510-0154

Bilde 3: Støtte-og vendehandtak med hurtigkobling H400 x B300, og H400 x B500 (ikke avbildet).

Art. nr 1417511-0154

Art. nr 021963-0154

Bilde 4: Støtte-vendehandtak med hurtigkobling H250 x B300 mm.

Art. nr 021964-0154



### Utsvingbart utstigningshandtak

Kan brukes alene eller som par som ekstra hjelp ved inn- og utstigning av sengen. H160 x B340 mm sørger for at handtaket ikke hindrer bena i å passere over handtaket. Farge alu-silver eller beige.

Art. nr 1529665-0154 (alu-silver)



### Støtte-og vendehandtak med hurtigkobling. Passer til Octave seng

H400 x B300. Farge alu-silver.  
Art. nr 1446353-0152



### Oppreisningsstøtte

Hjelper pasienten å komme helt opp i sittende stilling, samt fungerer som en ekstra hjelp for å komme ut av sengen. Oppreisningsstøtten kan enkelt lengdejusteres og det medfølgende festet kan monteres valgfritt på høyre eller venstre side. Farge beige eller alu-silver.  
Art. nr 1426899-0154



### Utstigningshjelp

Plasseres i sengens feste for løftebøyle. Utstigningshjelpen benyttes som støtte ved forflytning mellom seng og stol, rullator eller opp til stående.

Art. nr 1534684-0154 (alu-silver)

## Løftebøylar



### Løftebøyle

Håndtaket kan stilles inn i høyde og dybde. Farge alu-silver eller beige.

Art. nr 1542093-0154 (alu-silver)

Art. nr 1542093-1015 (beige)



### Svingbar løftebøyle

Svingbart parallelt med sengens langside og til ca. 20 grader fra hode-enden.

Fungerer veldig godt sammen med for eksempel takløft. Håndtaket kan enkelt innstilles etter høyde og dybde.

Art. nr 3000650.57650PO (alu-silver)

Art. nr 50.57650.DO (beige)



### Løftebøyle Octave

Kan også brukes til forlenget utgave av **Octave**. Håndtaket kan enkelt stilles etter høyde og dybde. Farge alu-silver.

Art. nr 50.57700.MO



### Avstandsfender

Beskytter veggene på pasientrommet. Det finnes to modeller; én som settes på sengerammen i hodeenden (type 1), og én som settes på sengerammen på langsiden (type 2). Fenderene er teleskopiske. Art. nr 1426875-0154 (kortsida, 2 stk.) Art. nr 1527093-0154 (langside, 2 stk.)



### Dekkrør ved forlenging

Gir beskyttelse av sengerammen ved forlenging av seng. Finnes i ulike lengder, avhengig av om forlengingen er 50/100/150/200 mm. Farge beige eller alu-silver. Passer til **SB 750/755/400**. Art. nr 1527521-0154 (10 cm alu-silver)



### Forlengingsdel til **Octave**® sengen

Forlengingsdel 100 mm som kan plasseres i hode og/eller fotende, noe som gir maks madrassmål 2200 mm. Art. nr 1446498-0152



### Avviserhjul

Monteres horisontalt under gavlen. Beskytter veggene ved forflytning av sengen gjennom korridorer. Finnes i 3 hjuldiameter. Art. nr 50.59600.00 (75 mm)



### Begrensningsbøyle til bendel

Hindrer at bendelen på **SB 750/755** kommer under horisontalen. Farge beige eller alu-silver. Teleskopisk stillbar i breddene 850-1200 mm. Art. nr 1510820-0154



### Hjørnestolper til **Octave**

Må brukes dersom integrert sidegrind Britt V skal monteres på **Octave** sengen. Art. nr 1544208-0101



### Alternative hjulstørrelser

Flere ulike størrelser mellom 80-150 mm, separat låsbare eller sentrallås kan tilbys ved ny bestilling av seng eller til ettermontering. Noen størrelser kan også leveres med retningsperre.



### Transportbeslag til **Etude**® sengen

Komplett transport-/og lagringsbeslag til **Etude** sengen. Art. nr 1543779-0154



### Grindlås til integrert sidegrind

Enkel låsing av sidegrind. Brukes i de tilfeller der man ønsker å forhindre bruk av sidegrind. Passer alle modeller. Art. nr 1525496



### Lavbyggningssett

75 mm hjul som passer til **SB® 750/755**. Farge beige eller alu-silver. Art. nr 021343.DO - Beige Art. nr 021343-0154 - Silver



### Forlengingsdeler til **Etude**®

Forlengingsdeler 100 eller 200 mm til **Etude** sengen som gir madrassmål 2100 eller 2200 mm. Art. nr 1446379-0152 (10 cm) Art. nr 1446380-0152 (20 cm)



### Langside

Kosmetisk langside i stedet for sidegrind. Passer til endegavlene Victoria, Sophie, Susanne og Anita. Finnes i bøk, hvitpigmentert bøk, lys eik og kirsebær i lengdene 200, 210 og 220 cm. Art. nr 1575493-0101 (bøk, 200 cm) Art. nr 1575493-0105 (hvitpigmentert bøk, 200 cm) Art. nr 1575493-0526 (lys eik, 200 cm) Art. nr 1575493-0102 (kirsebær, 200 cm)




### Langside til *Olivia*

Kan brukes i kombinasjon med **Scala 2** sidegrinder. Leveres i bøk og lys eik.  
Art. nr 1576603-0526 (lys eik, 200 cm)  
Art. nr 1576603-0101 (bøk, 200 cm)



### Sengetralle Bjørn

For lagring og transport av 850-1200 mm brede senger.  
Art. nr 6490097-02




### Dyne-støtte

Plasseres frittstående i seng.  
Art. nr 871



### Infusjonsstativ

Infusjonsstativ til seng.  
Art. nr 50.60030D0, elfenben (SB 400)  
Art. nr 50.60030.M0, sølv (SB 755)



### Feste til infusjonsstativ

Feste til hjørne eller langside.  
1. Art. nr 50.60910.00  
2. Art. nr 50.59570.D0

## Alternative betjeningsbokser og annet elektronisk tilbehør



### Låsbar betjeningsboks HL80, HB80 og HB85 (vaskbar)

På HL80 kan hver funksjon låses individuelt. Passer til **SB 750** (4 motorer)/**755**.  
Art. nr 1531346-7035 (HL80 låsbar)  
Art. nr 1531345-7035 (HB80, standard)  
Art. nr SP1575833-7035 (HB85 vaskbar)



### Betjeningsboks Softcontrol

Passer til **SB 750/755** (4 motorer).  
Art. nr 1423983



### Betjeningsboks H85 til *Octave*® seng

Låsbar betjeningsboks til **Octave** sengen.  
Art. nr 1529915-7035



### Betjeningsboks for reumatikere

En betjeningsboks med lett-trykte knapper som passer til **SB® 750/755/400/Etude®**.  
Art. nr 1426936 (**SB 750/755**)  
Art. nr 1426935 (**SB 400**)  
Art. nr 1443342 (**Etude**)



### Holder til betjeningsboks

Passer til betjeningsboks modell HB70/HB80/Softcontrol. Farge beige eller alu-silver.  
Art. nr 1433835-0154



### IR-styring sender/mottaker til senger

Passer til **SB 750/755/400**. Et system med mottakere og sendere samt en forgreingskabel for tilkobling av standard betjeningsboks.  
Art. nr 1424239 (mottaker)  
Art. nr 1425274 (sender)



### System med IR-mottakere

System med IR-mottakere inkl. forgreingskabel, ekskludert sender som passer **SB 750/755/400/Etude**.



### Forgreingskabel

Brukes til to stk. betjeningsbokser som passer **SB 750/755/400**.  
Art. nr 819465



### Batterienhet

Til batterienhet forberedt for batteri back-up som passer til **SB750/755/400/Etude**.  
Art. nr 1524336-0154



### Forlengingskabel

Passer til betjeningsboks til **SB 750/755/400**.  
Art. nr 1532489-7035



### ACP-boks

Stenger separat av én eller flere funksjoner i sengen. Passer til **SB 750/755/400/Etude**.  
Art. nr 1450827



### Manuell senkningsboks

Senker en valgfri motorfunksjon gjennom en batterienhet som kobles direkte til en aktuell motor på sengen. Passer til **SB 750/755/400**.  
Art. nr 1446180



### Sengelampe med LED lys

Art. nr 1535736



**SB 755** og **755 Wide** kan bestilles i vaskbare modeller. Sengen kan da vaskes med elektronikk (inkludert håndkontroll) i maskin iht. kravene i IPx6w.





**Spise -/lese Brett**

Et stabilt bord som plasseres direkte på sidegrindene når de er felt opp. Passer til 850 mm og 900 mm brede senger.  
 Art. nr 50.51260.09 (85 cm)  
 Art. nr 50.51250.09 (90 cm)



**Sykebord Sonnet Basic**

Et stabilt heve- og senkbart lese- og arbeidsbord. Bordplaten kan vinkles i seks posisjoner mellom 0 og 90 grader. Det U-formede understellet gjør at bordet lett kan plasseres over seng og rullestol. I tillegg har det en praktisk liten sideplate. Max belastning 20 kg.  
 Art. nr 6430313-02



**Sykebord L865**

Et enkelt høyde-regulerbart sykebord med vinkelstillbar plate. Trinnløs høyde og vinkelregulering. Max belastning 10 kg.  
 Art. nr L865



**Invacare Bedco**

Det elektriske hjertebrettet **Invacare Bedco** er utviklet for brukerens private seng. Det er enkelt å betjene og montere/demontere. Overmadrassen holder seg godt på plass takket være dukens struktur.  
 Art. nr 1552407-0154 (75 cm bredde)  
 Art. nr 1552468-0154 (90 cm bredde)  
 Art. nr 1552472-0154 (120 cm bredde)

For øvrige sengebord, se vår hjemmeside [www.invacare.com](http://www.invacare.com).

**Kompatibilitetsskjema**

**Invacare SB\* 755, SB\* 750, SB\* 400**

		Endegavler				
		Victoria Sophie Susanne Anita	Olivia	Emma	Forhøyningsribbe Line	Forhøyningsribbe Britt
Sidegrinder	Line					
	Line forlengningsribbe	x			x	
	Britt V	x				x
	Scala Basic					
	Scala Basic Plus			x		
	Scala Medium	x		x		
	Scala Decubi	x		x		
	Langside	x				
Langside til Olivia			x			

Legg til Delte sidergrinder. Disse passer til alle endegavler, men kun på **SB 755**

**Invacare Etude Plus (Low) og Octave**

		Endegavler		
		<b>Etude Plus (Low)</b>	<b>Octave</b>	Forhøyningsribbe Britt
Sidegrinder	Line	x	x	
	Line teleskopisk	x	x	
	Britt V	x	x	x
	Scala Basic	x		
	Scala Basic Plus	x		
	Scala Medium	x		
	Scala Decubi	x		

Tilfredsstill kravene i IEC 60601-2-52



*Invacare*<sup>®</sup> | **Soft Tilt**

Støtte og posisjonering – til fordel for  
bruker og pleier



Invacare **Soft Tilt**, er et unikt og innovativt nytt system utviklet for automatisk reposisjonering av bruker, samt for å hjelpe pleiepersonalet med daglig stell av bruker og seng.

**Soft Tilt** er enkel å montere på sengen **SB® 755**. Den beveger seg smidig sammen med sengens eksisterende bevegelige deler samt valgte madrass.

- Automatisert trykkavlastning
- Forenkler pleiearbeidet
- Øker brukers og pleiers komfort



### Automatisert trykkavlastning

**Soft Tilt** kan programmeres til å automatisk vende pasienten i ulike intervaller og vinkler gjennom natten. Dette gir trykkavlastning og forebygger utvikling av trykksår. Ved automatisk innstilling vil vingene aldri heve høyere enn 30 grader, for å sikre optimal sikkerhet og komfort når brukeren sover.

### Forenkler pleiearbeidet

**Soft Tilt** kan benyttes manuelt av en pleier. Dette forenkler arbeid som pleie og stell av bruker, spesielt om pleier jobber alene.

En meget enkel håndkontroll tillater pleier å heve vingene opp inntil 60°. Dette gjør det enkelt å komme til med forflytningshjelpemidler og slynge eller seil, og ved personlig pleie.

Ved bruk i kombinasjon med sengens bevegelige deler kan **Soft Tilt** benyttes til å forenkle inn- og utstigning av sengen. Brukeren kommer seg fra liggende- til stående posisjon med minimal anstrengelse. Dette beskytter pleieren mot potensielle ryggskader.

### Øker brukers og pleiers komfort

Takket være de stille, rolige og automatiserte bevegelsene til **Soft Tilt**, kan brukeren nyte en mer komfortabel og uforstyrret søvn.

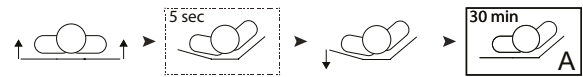
I tillegg gir den pleieren fordeler ved å jobbe i et mer komfortabelt arbeidsmiljø samt minimerer risiko for ryggskader som normalt oppstår ved forflytning og pleie.





### Liggeflate

Fungerer optimalt sammen med sengens bevegelige liggeflate. Sikrer behagelige bevegelser og posisjonering av bruker samt hjelp til forflytning.



### Komfortabel, automatisert trykkfordeling

Ved bruk av de automatiserte programmene vil den andre vingen heve litt for å gi ekstra støtte og komfort for brukeren. Straks brukeren oppnår ønsket posisjon vil den andre vingen gå tilbake til horisontal posisjon.



### Manuell tilpasning

Ved bruk av håndkontroll, kan vingene heves opp til 60 grader. Dette gir mulighet for enklere håndtering av bruker, for eksempel pleie og tilrettelegging av forflytningshjelpemidler.



### Programmerbar kontroll boks

Kontroll boksen har et forhåndsprogrammert (auto) program samt muligheter for å tilpasse to egne programmer for individuell tilpasning. Når programmet er lagret, kan de automatiserte bevegelsene aktiveres med kun et tastetrykk.



### Utviklet for komfort

**Soft Tilt** kan bli programmert til å vende brukeren forsiktig fra en side til den andre, når begge sidene er hevet.



### Enkel håndkontroll






Håndkontrollen er meget enkel å anvende for manuell kontroll.



### Trekk

Blått trekk og med elastiske stropper som sikrer at madrassen holdes på plass. Kan maskinvaskes opp til 80 grader.

For mere informasjon om dette produktet inkludert bruker manual, vennligst se [www.invacare.no](http://www.invacare.no)

	Maks vinkel i manuell modus	Maks vinkel i automatisert modus	Tid i automatisert modus	Maks brukervekt	Tyngste del av produktet
<b>Soft Tilt</b>	 60 °	 30 °	 0 - 180 minutter	 165 kg SWL 185 kg	 15 kg


**NB**  
Sengen må ikke benyttes av pasienter under 12 år, eller pasienter med kroppsstørrelse tilsvarende 12 år eller yngre.

Samsvarer med IEC 60601-2-52

Art. nr.	Produktbeskrivelse
1605514	Soft Tilt komplett (til SB755)
1605518	Trekk til Soft Tilt

## Rammefarge

Hvit



Vennligst merk at fargen kan variere fra den viste ovenfor

**Soft Tilt** er produsert av GDV Technology på vegne av Invacare.



Invacare® | **Sengebord**

Stil og funksjonalitet



Invacare **Sonnet® Sengebord** finnes i flere modeller og design for individuelle behov og ønsker. Bordene er like velegnet til bruk i hjemmet som på institusjon. **Sonnetserien** er et samspill av skandinavisk design, eleganse og funksjonalitet.

Vi har også utvidet tilbehørssortimentet til nattbordene **Mona** og **Emma**. **Mona** og **Emma** har mange konfigurasjonsmuligheter, og kan nå leveres blant annet med kjøleskap og safe.

### Invacare **Sonnet® Dual**



Invacare **Sonnet Dual** er utført i skandinavisk bøk for å oppnå en glatt og holdbar overflate. Dette stilrene bordet kan tilpasses med sideklappbord for å gjøre det lettere å lese, skrive m.m. Sideklappbordet kan plasseres på begge sider av bordet.



### Invacare **Sonnet Combi**



**Sonnet Combi** med skuff og skapdører.

Invacare **Sonnet Combi** kan brukes både som et praktisk arbeidsbord og som et aktivitetsbord ved seng, stol og rullestol. Sideklappbordet kan innstilles i høyden fra 310 - 930 mm. Alle vannrette overflater er av plastlaminat av hensyn til lett rengjøring.

### Invacare **Sonnet Basic**



Invacare **Sonnet Basic** er et stabilt hev- og senkbart lese- og arbeidsbord. Bordplaten kan vinkles i seks posisjoner mellom 0 og 90. Det U-formede understellet gjør at bordet lett kan plasseres utover seng og rullestol. **Sonnet Basic** er også utstyrt med en praktisk sideplate.

### Invacare **Sykebord L865**



Et enkelt høyderegulerbart sykebord med vinkelstillbar plate. Bordet er enkelt å regulere og har trinnløs høyde og vinkelregulering. Sengebordet er godt til bruk over seng eller ved stol.



Sengebordet **Mona/Emma** er helt likt på begge sider med gjennomgående skuffer og skap. Det kan dermed brukes på begge sider av sengen. Nattbordene har brems på to av hjulene. Klaffen har gassfjærdemping og kan reguleres i 18 forskjellige posisjoner. Sengebordet kan leveres i to høyder, 850 mm (**Mona**) og 970 mm (**Emma**). Her avbildet med skapdører.



**Mona/Emma** med skuff og safe.



**Emma** med kjøleskap.

Sengebordet **Mona/Emma** er her avbildet med to skuffer og klaffen i sammenlagt posisjon. Kantene er avrundet på bordplate og klaff, dette kan bestilles som spesial. Det kan monteres låser på alle skuffer og skap som ekstrautstyr. Både **Mona** og **Emma** kan leveres med safe som tilbehør, og **Emma** kan i tillegg leveres med kjøleskap. Sengebord i denne serien kan også leveres i 110 cm.









## Tekniske data

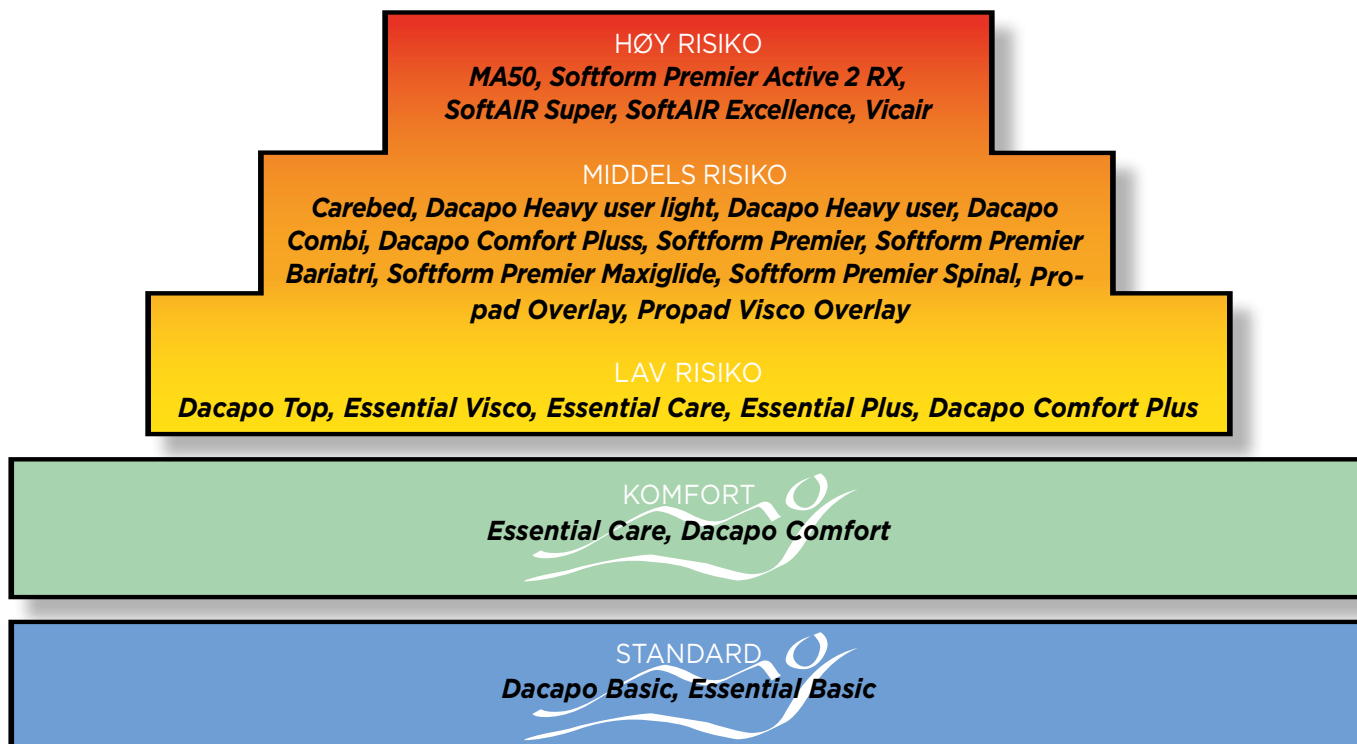
	Total høyde	Topplate	Høydeinnstilling	Vekt
Sonnet Dual	790 mm	400 x 400 mm Indre mål: 360 mm Ytre mål: 490 mm	750 - 1050 mm Størrelse på sideklappbord: 630 x 320 mm	37 kg
Sonnet Combi	870 mm	400 x 400 mm Indre mål: 360 mm Ytre mål: 510 mm	310 - 930 mm Størrelse på sideklappbord: 650 x 380 mm	27 kg 28 kg
Sengebord Mona	850 mm	Topplate: 445 mm Indre mål: 470 mm Ytre mål: 600 mm	Høydeinnstilling: 600-870 mm Lengden på klaff: 460 mm	27 kg
Sengebord Emma	970 mm	Topplate: 445 mm Indre mål: 470 mm Ytre mål: 600 mm	Høydeinnstilling: 700-980 mm Lengden på klaff: 590 mm	29,5 kg
Sonnet Basic		640 x 1000 mm Sideklaff: 180 x 300 mm	650 x 400 mm 720 - 1160 mm	11 kg
Pausa L865	720 - 1160 mm	400 x 600 mm		7 kg

Art. nr.	Produktbeskrivelse
50.50320.D1	Sonnet Dual
50-50221-P1	Sonnet Combi med skuff og skapdører (aluminiumsfarget ramme)
1423546	Sengebord Mona bøk 85 cm (skap og skuff)
1512400	Sengebord Mona bøk 85 cm (to skuffer)
1516270	Sengebord Emma bøk 97 cm (skap og skuff)
1423543	Sengebord Emma bøk 97 cm (to skuffer)
6430313-02	Sonnet Basic
L865	Sykebord

Ta kontakt med [norway@invacare.com](mailto:norway@invacare.com) for å få artikkelnummer på alternative farger, kombinasjoner og størrelser på sengebordene Mona og Emma.

## Rammefarge og treverk

Elfenben RAL 1015	Hvitpigmentert bøk (bjerk)	Aluminiumsgrå	Aluminiumsgrå/svart	Bøk	Lys eik
					



Invacare **Antidecubitus Stairway** beskriver våre anbefalinger ved valg av madrass til ulike risikogrupper, eller brukere som allerede har trykksår.


**Merk! Selv den aller beste madrassen kan ikke alene forhindre eller helbrede trykksår, den skal alltid inngå i en komplett pleieplan.**



- Forebygging hos brukere med høy og svært høy risiko for å utvikle trykksår.
- Brukere med trykksår i stadium 3 eller 4 eller massive sår i stadium 2.
- Brukere som til stadighet har tilbakevendende trykksår.




- Forebygging hos brukere med middels risiko for å utvikle trykksår.
- Brukere med trykksår i stadium 1 og 2.



- Forebygging hos brukere med lav risiko for å utvikle trykksår.
- Brukere med trykksår i stadium 0 og 1.



- Brukere med høyere krav til liggekomfort.
- Ingen risiko for å utvikle trykksår.



- Ingen risiko for å utvikle trykksår.






*Invacare*<sup>®</sup> | **Dacapo**<sup>®</sup>

Fleksibilitet og komfort



Invacare **Dacapo** tilbyr et bredt utvalg av standard-, komfort- og trykkfordelende madrasser. **Dacapo**-sortimentet er utformet for å passe markedets tilbud av pleiesenger, samt tilgodese kravene til hygiene og miljøvennlighet.

Invacare **Dacapo Basic**



**Dacapo Basic** oppfyller grunnleggende krav for liggekomfort og hygiene til det fulle.

Skumkjernen er av høy kvalitet med god bæreevne. Madrassen er konstruert med god ettergivelse slik at den gir et fast og støttende underlag. Det pustende og strekkbare inkontinenstrekket er behagelig for brukeren å ligge på, og sikrer god hygiene. Et økonomisk meget godt alternativ.

Flammehemmende i samsvar med europeisk standard EN597-1 og EN 597-2.

**Dacapo Basic** trekk

- 100% vanntett
- Polyuretanbelagt polyester
- Pustende
- Toveis strekkbart
- Kan vaskes på 95 grader


Også tilgjengelig i **Basic Low** (5 cm høyde). Egnert som undermadrass til overmadrass, for eksempel **MicroAir MA50**.



120 mm kaldskum med tetthet på 38 kg/m<sup>3</sup>.




**To håndtak**  
Forenkler håndteringen



**Glidelås**  
Glidelås på tre sider, dekket av en dryppkant som beskytter glidelåsen og madrassen mot væske.

Invacare **Dacapo Comfort og Comfort Plus**



**Dacapo Comfort** (120 mm høy) og **Dacapo Comfort Plus** (140 mm + 150 mm spesial) er komfortmadrasser som oppfyller de grunnleggende kravene for god liggekomfort.

Madrassene er produsert i miljøskum med en volumvekt på hele 53 kg/m<sup>3</sup>. Dette gir god ettergivelse samtidig som madrassen raskt får igjen sin opprinnelige form.

Madrassen er skåret i ulike store firkanter, som er individuelt fleksible. Denne profileringen gjør det mulig for kroppen å synke ned i materialet slik at trykket fordeles og optimal liggekomfort oppnås. Flammehemmende i samsvar med europeisk standard EN597-1 og EN 597-2.

**Dacapo Comfort** trekk

- 100% vanntett
- Polyuretanbelagt polyester
- Pustende
- Toveis strekkbart
- Kan vaskes på 95 grader




Miljøskum med tetthet 53 kg/m<sup>3</sup>



**To håndtak**  
Forenkler håndteringen



**Glidelås**  
Glidelås på tre sider, dekket av dryppkant.



**Dacapo Combi** er en trykkfordelende standardmadrass med to lag; en øvre del av viskoelastisk skum, og en nedre del av kaldskum med høy kvalitet og god bæreevne. Denne kombinasjonen gir god trykkfordeling ettersom det viskoelastiske skummet former seg etter brukerens konturer og bevegelser. Skummet tillater brukeren å synke ned i materialet slik at trykket fordeles over en større flate.

Mange brukere med muskel- og leddsmerter kan oppleve lindring på denne madrassen. Den åpne cellestrukturen i det viskoelastiske skummet minimerer utvikling av varme og fukt, noe som øker komforten betydelig. Det nederste laget av kaldskum opprettholder madrassens stabilitet.

Flammehemmende i samsvar med europeisk standard EN597-1 og EN 597-2.

**Dacapo Combi** trekk


- 100% vanntett
- Polyuretanbelagt polyester
- Pustende
- Toveis strekkbart
- Kan vaskes på 95 grader



**Overdel (6 cm)**  
Viskoelastisk skum  
50 kg/m<sup>3</sup>




**To håndtak**  
Forenkler  
håndteringen



**Glidelås**  
Glidelås på tre  
sider, dekket av  
dryppkant.

**Underdel (8 cm)**  
Kaldskum 38 kg/m<sup>3</sup>



**Dacapo Top** – en trykkfordelende overmadrass av høy kvalitet som kombineres med en standardmadrass.

Madrassen er produsert i viskoelastisk skum som påvirkes av kroppstemperatur, og former seg etter brukerens konturer og bevegelser. Skummet tillater brukeren å synke ned i materialet slik at trykket fordeler seg over en større flate.

Mange brukere med muskel- og leddsmerter kan oppleve smertelindring på denne madrassen. Den åpne cellestrukturen i det viskoelastiske skummet minimerer utvikling av varme og fukt, noe som øker komforten betydelig.


Flammehemmende i samsvar med europeisk standard EN597-1 og EN 597-2.

**Dacapo Top** trekk

- 100% vanntett
- Polyuretanbelagt polyester
- Pustende
- Toveis strekkbart
- Kan vaskes på 95 grader



**Viskoelastisk skum  
(7 cm)**  
tetthet på 50kg/m<sup>3</sup>



**Glidelås**  
Glidelås på tre  
sider, dekket av  
dryppkant.



**Dacapo Heavy User** er skreddersydd for å imøtekomme tunge brukeres behov, samt gi et fast og støttende underlag.

Madrasen består av tre lag skum med ulik volumvekt og fasthet. Underlaget består av hardt, elastisk kaldskum som gir stabilitet og sikrer at madrassen ikke «ligges igjennom». Det midterste laget består av et mykere kaldskum og gir høy komfort. Overdelen er av viskoelastisk skum, som har trykkfordelende egenskaper.

Flammehemmende i samsvar med europeisk standard EN597-1 og EN 597-2.

#### **Dacapo Heavy User Light** trekk

- 100% vanntett
- Polyuretanbelagt polyester
- Pustende
- Toveis strekkbart
- Kan vaskes på 95 grader

#### **Heavy User Light**

Maksimal brukervekt 250 kg:

**Overdel:** (50 mm) Viskoelastisk skum 50 kg/m<sup>3</sup>. 100 N fasthet

**Underdel:** (50 mm) Kaldskum 38 kg/m<sup>3</sup>. 140 N fasthet

**Underdel:** (50 mm) Kaldskum 50 kg/m<sup>3</sup>. 145 N fasthet

#### **Heavy User**

Maksimal brukervekt 350 kg:


**Overdel:** (50 mm) Viskoelastisk skum 50 kg/m<sup>3</sup>. 100 N fasthet

**Underdel:** (50 mm) Kaldskum 38 kg/m<sup>3</sup>. 140 N fasthet

**Underdel:** (50 mm) Kaldskum 50 kg/m<sup>3</sup>. 200 N fasthet




**To håndtak**  
Forenkler håndteringen



**Glidelås**  
Glidelås på tre sider, dekket av en dryppkant.



**Trelags-skum**



**Dacapo Child** er en ettlags-madrass i miljøvennlig, organisk skum. Madrasen er konstruert for mindre og yngre brukere og gir god demping, er svært holdbar og lar kroppen puste. Den høye volumvekten gir god ettergivelse samtidig som madrassen raskt får igjen sin opprinnelige form.

Flammehemmende i samsvar med europeisk standard EN597-1 og EN 597-2.

#### **Dacapo Child** trekk

- 100% vanntett
- Polyuretanbelagt polyester\*
- Pustende
- Toveis strekkbart
- Kan vaskes på 95 grader


\*Også tilgjengelig med bomulstrekk



**Overdel (8 cm)**  
Miljøvennlig skum med tetthet på 50 kg/m<sup>3</sup>



**To håndtak**  
Forenkler håndteringen



**Glidelås**  
Glidelås på tre sider, dekket av dryppkant.

## Trekk

### Inkontinenstrekk

Trekket består av polyuteranbelagt polyester, er toveis strekkbart og skånsomt mot huden. Stoffet er dampgjennomtrengelig og vannrett. Trekket er allergitestet og innsatt med middel mot støvmidd.

### Bomullstrekk

Standard bomull, vaskbart på 40 °C.

## Tekniske data

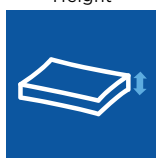
Vekt



Min. og maks. brukervekt



Height



	Vekt	Min. og maks. brukervekt	Height
Basic	8.5 - 12.5 kg	40 - 130 kg	120 mm
Heavy User Light	11 - 16.5 kg	40 - 250 kg	150 mm
Heavy User	12 - 17.5 kg	40 - 350 kg	150 mm
Comfort	11.5 - 17kg	40 - 130 kg	120 mm
Comfort Plus	13.5 - 19kg	40 - 140 kg	140 mm
Child	3 kg	0 - 100 kg	80 mm
Combi	8.5 - 13 kg	40 - 140 kg	140 mm
Top	5 - 7.5 kg	40 - 130 kg	60 mm

1. Vekt avhenger av størrelse, her er gjennomsnittsvikt angitt som en indikasjon.

2. Madrassene kan bestilles i spesialstørrelser.

## Trekk

Dyp blå





Art. nr.	Madrasser med inkontinestrek	Madrassmål cm	Materiale	Produktbeskrivelse
1432879	Dacapo Basic	85x220x12	Kaldskum	Standard skummadrass
1432878	Dacapo Basic	90x220x12	Kaldskum	Standard skummadrass
1421489	Dacapo Combi	85x200x14	Kaldskum og viskoelastisk	Trykkfordelende skummadrass
1421490	Dacapo Combi	90x200x14	Kaldskum og viskoelastisk	Trykkfordelende skummadrass
1514894	Dacapo Comfort	85x200x12	Miljøskum	Standard skummadrass, komfort
1514897	Dacapo Comfort	90x200x12	Miljøskum	Standard skummadrass, komfort
1523859	Dacapo Comfort	85x215x12	Miljøskum	Standard skummadrass, komfort
1523860	Dacapo Comfort	90x215x12	Miljøskum	Standard skummadrass, komfort
1529614	Dacapo Comfort	90x220x12	Miljøskum	Standard skummadrass, komfort
1523121	Dacapo Comfort Plus	85x200x14	Miljøskum	Trykkfordelende skummadrass, komfort
1523122	Dacapo Comfort Plus	90x200x14	Miljøskum	Trykkfordelende skummadrass, komfort
1531497	Dacapo Comfort Plus	85x215x14	Miljøskum	Trykkfordelende skummadrass, komfort
1548735	Dacapo Comfort Plus	85x220x14	Miljøskum	Trykkfordelende skummadrass, komfort
1484652	Dacapo Heavy User Light	85x200x15	To lag kaldskum/ viskoelastisk	Trykkfordelende skummadrass, brukervekt 250 kg
1484653	Dacapo Heavy User Light	90x200x15	To lag kaldskum/ viskoelastisk	Trykkfordelende skummadrass, brukervekt 250 kg
1451307	Dacapo Heavy User Light	90x215x15	To lag kaldskum/ viskoelastisk	Trykkfordelende skummadrass, brukervekt 250 kg
1543421	Dacapo Heavy User Light	90x220x15	To lag kaldskum/ viskoelastisk	Trykkfordelende skummadrass, brukervekt 250 kg
1451259	Dacapo Heavy User*	116x205x15	To lag kaldskum/ viskoelastisk	Trykkfordelende skummadrass, brukervekt 350 kg
1516944	Dacapo Top	80x200x7	Viskoelastisk skum	Overmadrass, statisk
1516954	Dacapo Top	85x200x7	Viskoelastisk skum	Overmadrass, statisk
1493398	Dacapo Top	85x215x7	Viskoelastisk skum	Overmadrass, statisk
1557314	Dacapo Top	85x220x7	Viskoelastisk skum	Overmadrass, statisk
1536947	Dacapo Top	90x200x7	Viskoelastisk skum	Overmadrass, statisk
1493400	Dacapo Top	90x215x7	Viskoelastisk skum	Overmadrass, statisk
1514560	Dacapo Child	60x140x8	Miljøskum	Skummadrass barn
1514561	Dacapo Child	70x160x8	Miljøskum	Skummadrass barn
1514562	Dacapo Child	80x180x8	Miljøskum	Skummadrass barn

\* Heavy User (maks. brukervekt 350 kg) finnes i flere størrelser. Vennligst kontakt Invacare for mer informasjon.



Invacare®

# Softform Premier

Trykkfordelende skummadrass



Invacare **Softform Premier** er en antidecubitusmadrass som er utviklet med fokus på trykkfordeling og komfort. Under utformingen av **Softform Premier** er det lagt spesielt vekt på trykkredusering ved hælene. En praktisk og holdbar madrass som tilpasser seg godt sengens innstillinger.

Finnes også i en utgave med helsveiset trekk spesielt utviklet for miljøer som stiller høye krav til kvalitet, som sykehus eller helsehus (**Softform Premier FS**). Trekket har sveisede sømmer i stedet for glidelås, som gir en ekstra beskyttelse og minimerer risikoen for at væske skal trenge inn.

### Forebygging av trykksår

Invacare **Softform Premier** er en todelt madrass som består av et u-formet underlag og en skumkjerne som er skåret i ulike store firkanter for tilpasset trykkfordeling. Den nøkkelhullsformede skjæringen av firkantene gir økt effekt med tanke på reduksjon av skyvkraftene.

### Leveres med inkontinenstrekk


Trekket er elastisk og fremstilt av vannavstøtende polyuretan. Det har sveisede sømmer, og glidelåsen er dekket med en dryppkant. Trekket beskytter madrassen og forlenger dens levetid.

Standard trekk tilfredsstillt Crib 5 for brannhemming. Som tilbehør finnes det et ekstra robust trekk (Strikethrough Resistant Technology) som kan fåes med Crib 5 eller Crib 7.



**Softform Premier FS**  
(med helsveiset trekk)

## Egenskaper



### Formet overflate ved hælene

Skummet i fotenden er formet for å avlaste brukerens hæler, ettersom det her ofte er høy risiko for trykksår.



### Praktiske bærehåndtak

To bærehåndtak gjør madrassen enkel å transportere.



### Trekk og skum er merket med «This side up»

Madrassen krever ikke vending eller rotering. Dette gjør madrassen enkel å håndtere for helsepersonell.

## Tekniske data

	Bredde	Lengde	Høyde	Vekt	Maks. brukervekt	Vask	Farge
<b>Softform Premier</b>	830, 850, 880, 900 mm	2000 mm	152 mm	13 kg	240 kg	80°	Baltisk blå

#### Madrassen oppfyller følgende standarder:

BS EN 597-1 Cig, BS EN 597-2 Match.  
Foam Interior: BS 5852: 1990 Crib Source 5;  
Cover BS7175: 1989 Crib Source 5.



Art. nr.	Skum- og luftmadrass	Madrassmål cm	Materiale	Produktbeskrivelse
1486846	Softform Premier	83x200x15,2	Spesialskum/ polyuretan	Trykkfordelende skummadrass
1486915	Softform Premier	88x200x15,2	Spesialskum/ polyuretan	Trykkfordelende skummadrass



Invacare® | **Softform Premier MaxiGlide**

Utviklet for å forebygge  
forskyvning og friksjon



Invacare **Softform Premier MaxiGlide** er en avansert, trykkavlastende skummadrass som gir god støtte. Den patenterte «Glide»-mekanismen sikrer at madrassen følger sengens innstillinger og gir en komfortabel madrass som minimerer forskyvning og friksjon.



### Trykksårforebyggende Glide-mekanisme

Madrassen består to lag. Dersom liggeflaten justeres, blir det nederste laget liggende mens det andre følger brukeren. Dette gjør madrassen svært komfortabel og minimerer forskyvning og friksjon samt reduserer behovet for reposisjonering av pasient. Det øverste laget har en kjerne som er skåret i dråpeformede firkanter for tilpasset trykkfordeling. Den lar bruker synke godt ned i materialet slik at trykket fordeles over en større flate og er forebyggende og behandlende mot trykksår opp til middels risiko.

## Egenskaper




### Dryppkant som dekker glidelåsen

For å hindre at væske trekker inn i madrassen.



### Elastisk, vannavstøtende trekk

Trekket beskytter madrassen og forlenger dens levetid. Oversiden av trekket er pustende og fireveis strekkbart for å redusere skyvkrefter og friksjon. Undersiden av trekket er forsterket for ekstra beskyttelse.




### Modulbasert

Madrassen har en holdbar modulær overflate som gir effektiv trykkavlastning.

## Tekniske data

	Bredde	Lengde	Høyde	Vekt	Maks. brukervekt	Vask	Farge
<b>Softform Premier MaxiGlide</b>	850, 900 mm	2000 mm	152 mm	13,5 kg	247,6 kg	80°	Baltisk blå

**Madrasen oppfyller følgende standarder:**  
Interior Foam: BS 5852 Crib 5,  
Cover: BS 7175 Crib 5



Art. nr.	Beskrivelse
1533984	Softform Premier Maxi Glide 90x200x15,2 cm
1534012	Softform Premier Maxi Glide 85x200x15,2 cm




*Invacare*® | **Softform Premier Spinal**

En madrass med dobbel skuminnsetts  
spesiallaget for ryggmargsskader



Invacare **Softform Premier Spinal** er en madrass designet spesielt for de med ryggmargsskader. Madrassen passer for de middels høy risiko for å utvikle trykksår. Invacare **Softform Premier Spinal** gir ekstra støtte for å dekke et bredt spekter av komfort- og justeringskrav ved ryggmargsskader. Den unike doble skuminnsatsen gir et mykere og mer komfortabelt underlag og større trykkfordeling, noe som er viktig i rehabiliteringsprosessen.



Komfort underlag



Fast underlag

### Stabil støtteflate

Grad av skade og smerte i rygg varierer og er individuelt for hver pasient. **Softform Premier Spinal** tilbyr to ulike skuminnsatser, som gir mulighet for en skreddersydd løsning uten å måtte bytte madrass. Skummet kan raskt og enkelt byttes ved sengen, og reduserer dermed ventetiden for pasienten og behovet for langvarig forflytning. Det spesialproduserte skummet ligger parallelt med sidestøttene, og fremmer effektiv omsorg, håndtering og transport uten å påvirke liggstilling og trykkfordeling.

Invacare **Softform Premier Spinal**s unike løsning med to ulike skuminnsatser gir valget mellom to stabile støtteflater med god komfort. Valget av skuminnsats er individuelt for hver pasient, og trykkfordeling og reduksjon av shear er ivaretatt uansett hvilken man velger. Madrassens utforming samsvarer godt med rammen på elektriske senger. **Softform Premier Spinal** er praktisk og holdbar, og vil med sine gode trykkfordelende egenskaper være en god bidragsyter i rehabiliteringsprosessen.

### Madrass støtte

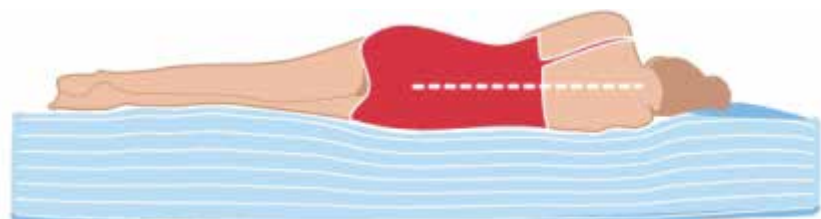
Overflaten er for myk



Overflaten er for hard



Riktig støtte og rett ryggrad





### Smittevern

En tynn platilong film integrert i **Softform Premier Spinal**, omgir det indre skummet og er med på å hindre veske fra å trenge igjennom. Dette gir en ekstra sikkerhet og beskyttelse mot infeksjon. I kombinasjon med SRT2 trekket, gir dette en dobbel beskyttelse og sikkerhet mot forurensning av madrassen.

**SRT** er et ugjennomtrengelig trekk, unikt for Invacare. Trekket er utviklet på en slik måte at det skal kunne tåle omfattende, men viktige rengjøringsprosesser i helsevesenet. SRT trekket gir madrassen lenger holdbarhet.




### Den unike doble skuminnsatsen gir valget mellom to ulike underlag

Den blå skuminnsatsen gir en fastere overflate for ytterligere stabilitet. Når den oransje skuminnsatsen plasseres øverst vil pasienten synke ned i madrassen for økt komfort og trykkavlastning.



### Krever ikke snuing eller rotering

Madrassen krever ikke snuing eller rotering, og minimerer problemer med manuell håndtering.



### "U" formet skumbase

Forenkler forflytning med effektiv sidestøtte. En robust skumbase som hindrer madrassen i å bunne ut.









### Klaff som skjuler glidelåsen

En klaff beskytter glidelåsen langs hele lengden. Dette reduserer faren for væskeinntrenging og forurensning av skumkjernen.

Multi stretch, pustende og vannett materiale med sveisede hjørner hindrer ansamling av støv og væskerester.



## Tekniske data

	Bredde	Lengde	Høyde	Vekt	Maks. brukervekt	Vask
<b>Softform Premier Spinal</b>	 660-900mm Dobbelmadrass kan leveres ved forespørsel	 1250-2100mm	 152 mm	 14 kg	 247,6 kg	 95°



Produsert i henhold til Europeisk standard: BS EN 597-1 Cig, BS EN 597-2 Match.  
Foam Interior: BS 5852: 1990 Crib Source 5; Cover BS7175: 1989 Crib Source 5.  
Composite tested to BS 7177 Crib 5.

## Farge

Blå



Artikkel nummer fås ved forespørsel.



*Invacare*<sup>®</sup> | ***Softform Bariatri***

Eksepsjonell trykkfordeling for  
tyngre brukere



**Softform Bariatri** gir en høy grad av komfort for brukeren samtidig som den gir effektiv trykkfordeling. Egnert for bruk på alle typer senger, og innfrir behov som ikke kan møtes med standardprodukter. Madrassen er designet for tyngre brukere med middels høy risiko for å utvikle trykksår.

## Utfordringene med overvektige pasienter

Overvektige pasienter (BMI>40, WHO 2000) har en økt risiko for å utvikle trykksår. På grunn av økt vaskularisering og velt av fettvev hos overvektige personer er sårhelingen forlenget, og forebyggende tiltak mot trykksår avgjørende. Madrassen er spesielt utviklet for å møte behovene til tyngre pasienter og de utfordringer pleiere møter i omsorgen av disse pasientene.

## Unikt Glide system

Det patenterte Glide systemet og den delte ryggseksjonen på madrassen gjør at den enkelt tilpasser seg sengen. Dette reduserer uønskede og upassende bevegelser hos pasienten som kan bidra til skade på vevet som følge av shear og friksjon. Dette vil også redusere behovet for unødig forflytning, noe som er en vanskelig oppgave for denne gruppen av pasienter.




## Egenskaper



### Ekstra beskyttelse og komfort

Multi stretch, pustende og vanntett materiale med sveisede hjørner hindrer ansamling av støv og væskerester.









### Ekstra beskyttelse

Sveisede og vanntette sømmer beskytter madrassens kjerne fra forurensing. Basen er laget av et herdet PU-belagt materiale som er utformet for å forlenge levetiden av madrassen. Stoffet tillater huden å puste og reduserer skade av huden forårsaket av svette, noe som kan være et vanlig problem for overvektige pasienter.



Rillene i skummet fordeler trykk og minimerer faren for trykksår for pasienter med begrensede bevegelsesmuligheter. Mange overvektige pasienter har problemer med å ligge helt flatt grunnet pusteproblemer, og den hengslet på ryggstøtten til Softform Bariatric vil derfor være en fordel for mange.

## Tekniske data

Bredde	Lengde	Høyde	Vekt	Maks. brukervekt	Vask
					
1150 - 1200 mm	2000 mm	152 mm	15 kg	340 kg	95°

Softform  
Bariatri



## Farge

Blå



Artikkel nummer fås ved forespørsel.



**NYHET!**

Invacare® | **Softform® Premier Active 2 RX**  
**NÅ med RX Pumpe**

Madrasen som tilpasses brukeren



Invacare® **Softform Active® 2 RX** er en hybridmadrass som har et innlagt vekseltrykk mellom et lag profilert- og et lag stabiliserende høykvalitetsskum. Madrassen brukes med eller uten aktivering av vekseltrykk. Uten vekseltrykk aktivert, beholder den posisjon som en statisk skummadrass for pasienter med middels risiko for trykksår. Dersom bruker har behov for en dynamisk madrass, kan man enkelt koble til pumpe en som gir madrassen en overflate med vekslende trykk. Dette kan gjøres uten å flytte brukeren, slik at pasientens komfort ivaretas.



### Statisk overflate

Spesialskummet tilbyr en komfortabel og effektiv trykkfordelende overflate for pasienter med middels risiko for utvikling av trykksår, samt for de med skader i huden. Skummet er soneinndelt i ulike firkant størrelser, for tilpasset trykkfordeling. Dette gir madrassen helt spesielle mikroklimatiske og trykkfordelende egenskaper.

### Dynamisk overflate

Pumpen aktiveres enkelt og gir brukeren ytterligere terapeutisk behandling via de bueformede luftcellene som ligger mellom de to skumlagene. Luftcellene veksler i sykluser på 10 minutter og gir trykkavlastning under vekslingene.

### Hybridteknologi

Kombinasjonen av spesialskum og de spesialdesignede bueformede luftcellene, gir en komfortabel overflate som øker trykkfordelingen og egner seg til de alle fleste pasientgrupper. Hybrid terapi er egnet for de alle fleste behov, fra intakt hud til alvorlige trykksår. Ved aktivering eller deaktivering av RX-pumpen, kan type behandling tilpasses raskt etter individuelle behov og ønske om komfort, uten å måtte flytte brukern.

## Egenskaper



### Luftceller

Invacares bueformede luftceller vinkler ergonomisk pasientens konturer og sørger for god støtte under hele kroppen og gir en optimal vekslende trykkfordeling.



### Tildekket slange

Slangen har et trekk rundt seg av sikkerhets- og hygienehensyn.



### Kabelhåndteringssystem

Et enkelt knappesystem langs kanten av madrassen sikrer at strømkabelen er trygt sikret mens madrassen er i bruk.



### "Plug 'n' play" Digital pumpe

koble til, slå på, og pumpen er klar til bruk!  
Pumpen er ekstremt stille i bruk og vil ikke forstyrre pasientens søvn.




### Modulær konstruksjon

Madrasen er konstruert slik at det er enkelt å skifte ut de ulike bestanddelene.



### Innovativ glidemekanisme

Shear krefter er en av hovedårsakene til utvikling av trykksår (EPUAP Clinical Practice Guidelines, 2014). **Softform Premier Active 2 RX** madrassen tilbyr en innovativ glidemekanisme, som signifikant reduserer shear kreftene ved bruk i en profilert seng.



### Spesialskum

Dersom det skulle oppstå strøbrudd, kan brukeren forbli liggende godt og trygt på madrassens spesialskum, uten behov for akutt hjelp eller forflytning.

### En komplett løsning





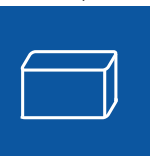
**Softform Premier Active 2 RX** madrassen kombinerer trykkfordelende kvaliteter fra det oppskårede og sone-inndelte spesialskummet, samt fra luftcellene i midten av madrassen. Luftcellene aktiveres etter eget ønske og behov for ytterligere terapi. Dette sikrer at brukeren alltid har god støtte og trykkfordelende egenskaper i madrassen.

For å bekjempe kostbare og tidkrevende problemer som oppstår ved skadede madrassstrekk har Invacare utviklet et "gjennomtrengningsbestandig" trekk (SRT). Dette spesialtrekket er utviklet for å kunne møte rengjøringsregimene som er påkrevd i et helsemiljø. For mer informasjon om SRT, se [www.thinkpressurecare.co.uk/clinical-papers/strikethrough-resistant-clinical-articles/](http://www.thinkpressurecare.co.uk/clinical-papers/strikethrough-resistant-clinical-articles/)



## Tekniske data

	Bredde	Lengde	Høyde	Vekt	Maks brukervekt	Vask	Farge
<b>Softform Premier Active 2 Madrass</b>	 830 - 900 mm	 1810 - 2100 mm	 152 mm	 14 kg	 247.6 kg	 80°	 Baltisk blå
Flere størrelser kan produseres ved forespørsel							

	Bredde	Lengde	Høyde	Vekt	Pumpe	
<b>Active 2 RX pumpe</b>	 105 mm	 275 mm	 155 mm	 1.75 kg	 Noise Level=24 dB	<b>Produsert i henhold til:</b> European Standard: BS EN 597-1 Cig European Standard: BS EN 597-2 Match BS7177:1996 Crib 5.

- Oppskåret, soneinndelt spesialsukum i madrassens overflate
- Aktiv luftcelle behandling ved behov
- Klinisk bevist at madrassen passer til alle kategorier av trykksår
- gjennomtrengningsbestandig SRT) madrass trekk
- Egnet for høyrisikopasienter
- Brannhemmende trekk egenskaper, velg mellom: Crib 5 eller Crib7
- Maksimal brukervekt 247,6 kg

Art.nr	Hybrid madrass - Luft og Skum	Madrass mål cm	Materiale	Produktbeskrivelse
1630033	Madrass Softform Premier Active 2 m/pumpe RX	83x200x15,2	Spesialsukum/polyuretan	Trykkfordelende skummadrass/dynamisk med pumpe
1630034	Madrass Softform Premier Active 2 m/pumpe RX	85x200x15,2	Spesialsukum/polyuretan	Trykkfordelende skummadrass/dynamisk med pumpe
1630035	Madrass Softform Premier Active 2 m/pumpe RX	88x200x15,2	Spesialsukum/polyuretan	Trykkfordelende skummadrass/dynamisk med pumpe
1630036	Madrass Softform Premier Active 2 m/pumpe RX	90x200x15,2	Spesialsukum/polyuretan	Trykkfordelende skummadrass/dynamisk med pumpe
1629800	Pumpe Softform Premier active 2 RX			

For mer informasjon og kliniske studier, besøk gjerne: [www.thinkpressurecare.co.uk](http://www.thinkpressurecare.co.uk)

For mer informasjon og brukermanual: [www.invacare.no](http://www.invacare.no)

Selv den aller beste madrassen kan ikke alene forhindre eller helbrede trykksår, den skal alltid inngå i en komplett pleieplan.



*Invacare*<sup>®</sup> | **Carebed**

Trykkfordeling basert på statisk luft





Invacare **Carebed** gir effektiv trykkfordeling både ved forebygging og behandling av trykksår. **Carebed** kan brukes til pasienter med middels risiko for å utvikle trykksår.

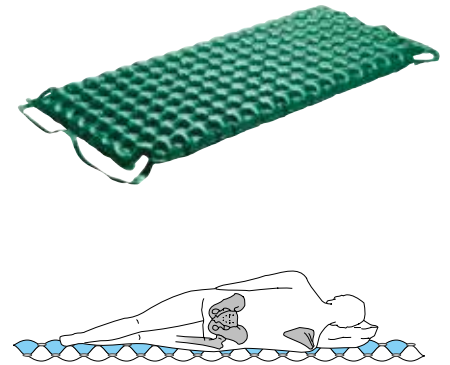
Madrasen har individuell tilpasning, og er svært enkel i bruk, noe som sikrer en korrekt og enkel håndtering for pleiepersonalet. **Carebed** følger sengens innstillinger og er meget stabil og komfortabel.

## Trykkfordeling med statisk luft

Det er mange faktorer som må tas i betraktning når det gjelder utvikling av trykksår. En av de avgjørende faktorene er mottrykket underlaget gir mot kroppen over tid. Vanlige madrasser gir ofte et for høyt mottrykk. Ved immobilitet kan dette føre til at blodtilførselen stopper opp på utsatte steder, slik at vevet dør og trykksår oppstår. For å forebygge trykksår, må mottrykket reduseres.

## Optimal funksjon

**Carebed** består av mer enn 300 separate celler fylt med luft. Luften transporteres og fordeles mellom cellene, og tilpasser seg pasientens form og vekt. Madrassen er meget enkel i bruk. Luft pumpes inn mens pasienten ligger på madrassen. Etter ca. ett minutt vil det være korrekt luftmengde i madrassen og ventilen lukker seg. Det er derfor umulig å fylle for mye luft i madrassen. **Carebed** er en anerkjent og innarbeidet madrass med gode kliniske resultater.



## Egenskaper



### Caresit

Konseptet med luftceller finnes også i seteputen **Caresit**. Kan f. eks. brukes i rullestol og i bil.



### Pumpe

Den elektriske pumpen sørger for at madrassen fylles med rett mengde luft.



### Vedlikeholdspumpe

Pumpen etterfyller madrassen automatisk (tilgjengelig som tilbehør).



### Andre anvendelsesområder

Konseptet brukes også til barne- og operasjonsmadrasser.

## Tekniske data

	Bredde	Lengde	Høyde	Vekt	Maks. brukervekt
Størrelse Std	900 mm	1900 mm	100 mm	3,8 kg	150 kg
Operasjonsmadrass	480 mm	1030/1700/2000 mm	100 mm	1,3 - 2,3 kg	150 kg
Barnemadrass	700 mm	1600 mm	100 mm		150 kg
Pumpe				1,6 kg	150 kg
Caresit	4 størrelser, fra 400 - 450 mm	4 størrelser, fra 400 - 500 mm	60 mm	0,3 - 0,8 kg	150 kg

Invacare **Carebed** reduserer mottrykket ved at den lar pasienten synke godt ned i madrassen. Trykket fordeles over en større flate og blodtilførselen opprettholdes.

Art. nr.	Overmadrass, statisk luft	Madras mål cm	Produktbeskrivelse
652MFE	Carebed	90 x 200 x 10	Overmadrass, statisk luft
653MFE	Carebed	90 x 210 x 10	Overmadrass, statisk luft
654MFE	Carebed	90 x 215 x 10	Overmadrass, statisk luft
656MFE	Carebed	85 x 200 x 10	Overmadrass, statisk luft
671MFE	Carebed	70 x 160 x 10	Overmadrass, statisk luft
700MFE	Pumpe Carebed		
1495934	Vedlikeholdspumpe Carebed		
502MFE	Kork		
501MFE	Ventilnnsats		



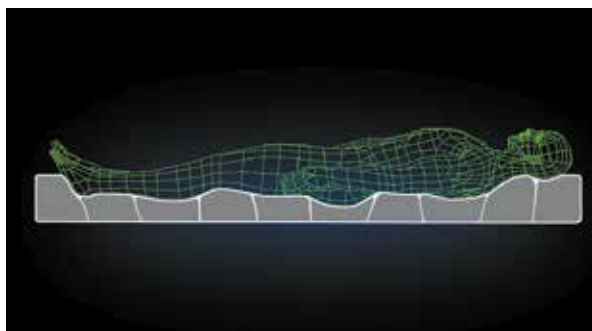
*Invacare*® | ***Vicair*® Academy Madrass**

Effektiv trykkfordeling og  
minimering av skyvkrefter



Invacare **Vicair Academy madrass** gir fremragende trykkfordeling og støtte til brukere med høy risiko for å få trykksår uten bruk av elektrisk utstyr.

Madrassen består av flere hundre trekantede lavfriksjons-luftceller, **SmartCells™**, som gjør at madrassen former seg etter kroppens konturer og bevegelser. Konseptet tilbyr en optimal kombinasjon av trykkfordeling, støtte og stabilitet, samtidig som skyv- og friksjonskreftene effektivt minimeres.



## Unikt design

Invacare **Vicair Academy-madrassen** benytter seg av Invacare **Vicair Technology™**, en unik og innovativ metode som gir en fleksibel liggeflate og god støtte til kroppen. **Vicair Academy** består av 36 bøtteformede kamre fylt med **SmartCells™**. Disse trekantede cellene har en lavfriksjonsoverflate som glir lett mot hverandre slik at madrassen former seg etter kroppens konturer. De bøtteformede kamrene som SmartCellene ligger i er forskyvelige seg i mellom, slik at skyvkreftene minimeres.

## Effektiv trykkfordeling

Den enkelte **SmartCell** sin evne til forskyvning og individuell tilpasning tillater kroppen å synke ned i madrassen, og gir svært effektiv trykkfordeling. Madrassen er i tillegg meget komfortabel og stabil å ligge på. **Vicair Technology** gjør at det er mulig selv for brukere med alvorlige deformiteter å synke ned i madrassen og oppnå optimal komfort, støtte og trykkfordeling.

## Egenskaper



### Trekk

**Vicair Academy madrassen** leveres med et løst to-lags inkontinestrekk, som både tillater at brukeren synker ned i madrassen og minimerer skyv- og friksjonskreftene.

### Fleksibel innstilling








**Vicair Academy madrassen** følger sengens innstillinger.

### Bøtteformede kamre

De 36 kamrene er plassert på en bunn av skum. Kamrene er formet slik at de gir en stor overflate for kroppen å synke ned i og dermed god understøttelse for hele kroppen.

## Tekniske data

## Farge

Bredde	Lengde	Høyde	Vekt	Maks. brukervekt	Vask	Blå
						
850-1200 mm	2000-2150 mm	140 mm	8 / 9 kg	250 kg	95°	

**Vicair Academy Madrass**

Trekket kan vaskes ved 95°.  
Se vaskeanvisning i bruksanvisning.

Art. nr.	Madrass, statisk luft	Madrassmål	Materiale	Produktbeskrivelse
ARM415/LF/68140	Madrass Vicair Academy	60x140x14	Smart Cells	Trykkfordelende helmadrass, statisk luft
ARM415/LF/70140	Madrass Vicair Academy	70x140x14	Smart Cells	Trykkfordelende helmadrass, statisk luft
ARM415/LF/85200	Madrass Vicair Academy	85x200x14	Smart Cells	Trykkfordelende helmadrass, statisk luft
ARM415/LF/85215	Madrass Vicair Academy	85x215x14	Smart Cells	Trykkfordelende helmadrass, statisk luft
ARM415/LF/90200	Madrass Vicair Academy	90x200x14	Smart Cells	Trykkfordelende helmadrass, statisk luft
ARM415/LF/90215	Madrass Vicair Academy	90x215x14	Smart Cells	Trykkfordelende helmadrass, statisk luft
ARM415/LF/105200	Madrass Vicair Academy	105x200x14	Smart Cells	Trykkfordelende helmadrass, statisk luft
ARM415/LF/105215	Madrass Vicair Academy	105x215x14	Smart Cells	Trykkfordelende helmadrass, statisk luft
ARM415/LF/120200	Madrass Vicair Academy	120x200x14	Smart Cells	Trykkfordelende helmadrass, statisk luft
ARM415/LF/120215	Madrass Vicair Academy	120x215x14	Smart Cells	Trykkfordelende helmadrass, statisk luft



Invacare® | **SoftAIR®**

Dynamiske vekseltrykkmadrasser



Invacare **SoftAIR** madrasser gir effektiv og komfortabel avlastning til brukere med høy og ekstra høy risiko for å utvikle trykksår. **SoftAIR**-madrassene understøtter behandling av trykksår til og med kategori 4. Segmentet omfatter **SoftAIR Super** og **SoftAIR Excellence**.

### Invacare **SoftAIR Super**



**SoftAir Super** er en fullhøyde-madrass som er bygget opp av 21 luftfylte celler (cell-in-cell) hvorav 3 statiske celler er i hodeseksjonen. Tre og tre celler "jobber" sammen etter mønster 2 med og 1 uten luft. Vekslingen skjer hvert 10-12 minutt. Madrasstrekket er elastisk og pustende og alle sømmene er høyfrekvent sveiset.

### Invacare **SoftAIR Excellence**



**SoftAir Excellence** en fullhøyde-madrass som er bygget opp av 19 luftfylte celler (cell-in-cell), 3 statiske celler i hodeseksjonen. Luftfylte sideceller gir stabil og trygg inn- og utstigning for brukeren. De stabiliserende luftfylte sidecellene gir også sikkerhet for brukeren ved bevegelse i sengen. **SoftAir Excellence** har en sone bestående av 5 mindre celler i bendelen for bedre trykkavlastning under hælene.

### Invacare **SoftAIR Pumpe**




Med **SoftAir**-pumpens manøverpanel kan du enkelt stille inn trykk, sette alarmen i stillemodus eller låse manøverpanelet. Pumpen kan stilles inn på dynamisk eller statisk trykk. **SoftAir** pumpen stilles i utgangspunktet inn etter brukervekt. Dersom det er behov for hardere eller mykere madrass utover vektinnstillingen, kan dette justeres opp eller ned for økt komfort. Om brukeren skal sitte høyt i sengen, anbefales det å stille pumpen på statisk trykk. Pumpen har audovisuell alarm som aktiveres ved for lavt eller høyt trykk, ved strømbrudd eller om vekslingen mellom cellene hindres.



### Celler med vekslende trykk

Det tredelte vekseltrykkssystemet (2 opp og 1 ned) skjer i 10 til 12 minutters sykluser ved at hver 3. celle til enhver tid har null trykk mot huden. Dette skjer for å stimulere blodsirkulasjonen og dermed gi optimale forhold for huden. For å øke brukerens komfort er cellene i hodeseksjonen statiske. Det er enkelt å komme til cellene slik at de kan skiftes ved feil/skade.



### Elastisk inkontinenstrekk med sveisede sømmer

Sømmene er høyfrekvent sveiset og glidelåsen dekket med en dryppkant for å sikre at væske ikke trenger inn i madrassen. Trekket er produsert i mykt polyuretan-materiale som er pustende og elastisk to veier. Dette for å gi brukeren best mulig komfort og minimere risikoen for trykk i forhold til skyv- og friksjonskreftene. Trekket har «quick release» glidelås som gjør det enkelt å ta av overdelen. Madrasstrekket kan vaskes med temperatur opp til 95 °C.



### CPR stropp (CPR = Hjerte Lunge Redning)

Dersom det oppstår en situasjon hvor det er behov for HLR, skal man dra i den gule stroppen merket CPR. Madrassen tømmes da umiddelbart for luft i bryst- og hodedelen.



### Transportbag

**SoftAir**-madrassen kan ruller og oppbevares i medfølgende transportveske. Bagen er utstyrt med en sidelomme for oppbevaring av pumpen.

## Egenskaper og tilbehør



### «Quick release» glidelås

En «quick release» glidelås gjør at man enkelt kan ta av overdelen på madrassstrekket.



### Håndtak

Solide bærehåndtak er plassert på begge sider av madrassen.



### Feste for laken

Sikrer et «løst» feste av lakenet i hvert hjørne samtidig som det gir fri tilgang til CPR-utløser.



### Hengslet rygg

Madrassen er konstruert for å hindre at luftcellene glir ned når hjertebrettet heves, og for å motvirke friksjon (gjelder kun **SoftAir Excellence**).



### Transport

I luftslangens håndtak kan en adapter settes i som sikrer at luften holder seg i madrassen inntil 72 timer når den er frakoblet pumpen. Adapteren sitter på luftslangens munnstykke.



### Sikkerhetsremmer

Sikkerhetsremmer for fastgjøring av madrassen til sengens liggeflate.

## Tekniske data



Vekt



Min. og maks. brukervekt



Vask



Modell	Mått	Vekt	Min. og maks. brukervekt	Vask
SoftAIR Super	Smal modell 2000 x 830 x 200 mm	9,2 kg	180 kg	95 °C
	Bred modell 2000 x 880 x 200 mm	10,5 kg		
SoftAIR Excellence	Smal modell 2000 x 830 x 250 mm	9,5 kg	180 kg	95 °C
	Bred modell 2000 x 880 x 250 mm	10,8 kg		

Produsert i henhold til europeisk standard:  
BS EN 597-1 BS EN 597-2 Match, BS7177:  
1996 Crib Source 5

Art. nr.	Dynamisk madrass	Madrassmål cm	Materiale	Produktbeskrivelse
1532815	Softair Super	83x200x20 cm	PU behandlet nylon/polyuretan	Dynamisk luftmadrass med pumpe
1532816	Softair Super	88x200x20 cm	PU behandlet nylon/polyuretan	Dynamisk luftmadrass med pumpe
1532813	Softair Excellence	83x200x25 cm	PU behandlet nylon/polyuretan	Dynamisk luftmadrass med pumpe
1532814	Softair Excellence	88x200x25 cm	PU behandlet nylon/polyuretan	Dynamisk luftmadrass med pumpe



Invacare®

# MicroAIR® MA50CE

Den beste kombinasjon av  
komfort og teknologi





**MicroAir MA50CE** er en teknisk innovativ og klinisk effektiv madrass med mange funksjoner som gir meget god trykkavlastning og optimal komfort og brukervennlighet.

**MicroAIR MA50CE** er en dynamisk overmadrass som har 4 intervaller for trykkveksling. Madrassen er beregnet for brukere med middels til høy risiko for å utvikle trykksår.

### Dynamisk/vekslende trykk

**MicroAir MA50CE** består av 16 vekslede luftfylte celler som tilsammen sikrer en komfortabel liggeflate for brukeren. Cellene er produsert i polyeteran-behandlet nylon av høy kvalitet. Trykkvekslingen kan stilles med enten 5, 10, 15 eller 20 min. intervaller. Avlastningen foregår ut fra prinsippet «én opp og én ned». Trekket er produsert uten bruk av bromin- eller halogenstoffer, og er luftgjennomtrengelig. Inkontinenstrekket har glidelås for å enkelt kunne tas av i forbindelse med rengjøring.

### MicroAIR MA50CE-pumpen

Pumpen til **MicroAIR MA50CE** har knapper for å stille inn trykk, vekslingsintervaller, og til å gi maksimalt trykk i forbindelse med stell av brukeren og ved transport. Pumpen har flere sikkerhetsfunksjoner: audio og visuell alarm ved lavt trykk eller strømmbrudd, samt en panellåsefunksjon som hindrer utilsiktede endringer av innstillingene. Trykket stilles inn i overensstemmelse med pasientens vekt. I statisk funksjon forblir **MicroAIR MA50CE** luftfylt, og i dynamisk funksjon veksler dette for hver 2. celle.



## Egenskaper og fordeler



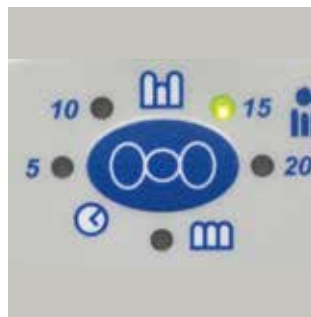
### Manuell «sitte opp» funksjon

Når «sitte opp» funksjonen aktiveres, tilføres automatisk 25 % mer luft for å forhindre at brukeren «sitter igjennom madrassen» når hjertebrettet heves.



### Kabelhåndteringssystem

Kabelhåndteringssystemet gjør at nettkabelen kan legges langs siden på madrassen for å øke sikkerheten til pasient og personale.



### Valg mellom 4 tidsintervaller

Pumpen kan stilles inn i fire tidsintervaller (5, 10, 15 og 20 min.) for å øke pasientens komfort, og for å sikre optimal trykkavlastning. Det er mulig å velge mellom dynamisk og statisk funksjon, sistnevnte for en begrenset periode.



### HLR (CPR)

HRL-funksjonen er plassert i fotenden av madrassen. I nødsituasjoner kan luften tømmes fra madrassens bryst- og mageregion på 15 sekunder.



### Transportfunksjon

**MicroAir MA50CE**-pumpen har en magnetventil som holder luften i madrassen i forbindelse med strømbrudd. Dette sikrer at pasienten ikke «sitter igjennom» madrassen så lenge luftslangen er tilkoblet pumpen. Pumpens batteri-back-up lagrer pumpens innstillinger inntil strømmen kommer tilbake. Dette bidrar til å optimere sikkerheten for både pasient og pleiepersonale.



### Individuelt utskiftbare celler

Trykkavlastning skjer ved at cellerne veksler utfra et «opp-og-ned» mønster, som bidrar til at blodomløpet opprettholdes. Hver celle kan enkelt og raskt byttes. Cellene er produsert i materiale av meget høy kvalitet for sikker drift.



### Fri for bromin- og halogenstoff







Det nye dartex-trekket som er produsert i fireveis strekkbart polyuteranmateriale (reducerer skyv- og friksjonskrefter) inneholder ingen bromin- eller halogenstoffer. Den nye teknologien bidrar til at materialet har lengre holdbarhet. Trekket er luftgjennomtrengelig, og kan fjernes helt og vaskes ved 95 °C.



### Festestropper

Elastiske festestropper i hode- og benenden sikrer at madrassen ikke forskyver seg på skummadrassen. For ytterligere sikkerhet kan man anvende to sikkerhetsstropper. Disse kan også brukes til å pakke sammen madrassen i forbindelse med transport.

## Tekniske data

	Bredde	Lengde	Høyde	Vekt	Min. og maks. brukervekt	Vask
						
<b>MicroAIR 50CE</b>	830 mm / 880 mm	2000 mm	130 mm	Madress: 3.5 kg Pumpe: 2.2 kg	180 kg / 15 kg	95 °C

### Madrasen er produsert i henhold til:

- Europeisk standard: BS EN 597-1 Cig
- Europeisk standard: BS EN 597-2 Match
- EN 60601-1
- IEC 60601-1-2

\* **MicroAIR MA50CE** Pumpe og toppmadrass har latexfrie komponenter.

## Farge

Blå



Art. nr.	Overmadrass dynamisk	Madrassmål cm	Materiale	Produktbeskrivelse
1552408	MicroAIR MA50	83x200x13	PU behandlet nylon/ polyuretan	Overmadrass, dynamisk med pumpe
1552394	MicroAIR MA50	88x200x13	PU behandlet nylon/ polyuretan	Overmadrass, dynamisk med pumpe

I overensstemmelse med fortsatt videreutvikling av våre produkter, forbeholder vi oss retten til å endre produktdesign uten forvarsel. Alle rettigheter forbeholdes. Innholdet i denne publikasjonen må ikke, i noen form, reproduseres uten samtykke fra Invacare. Invacares registrerte varemerke: MicroAIR



Invacare®

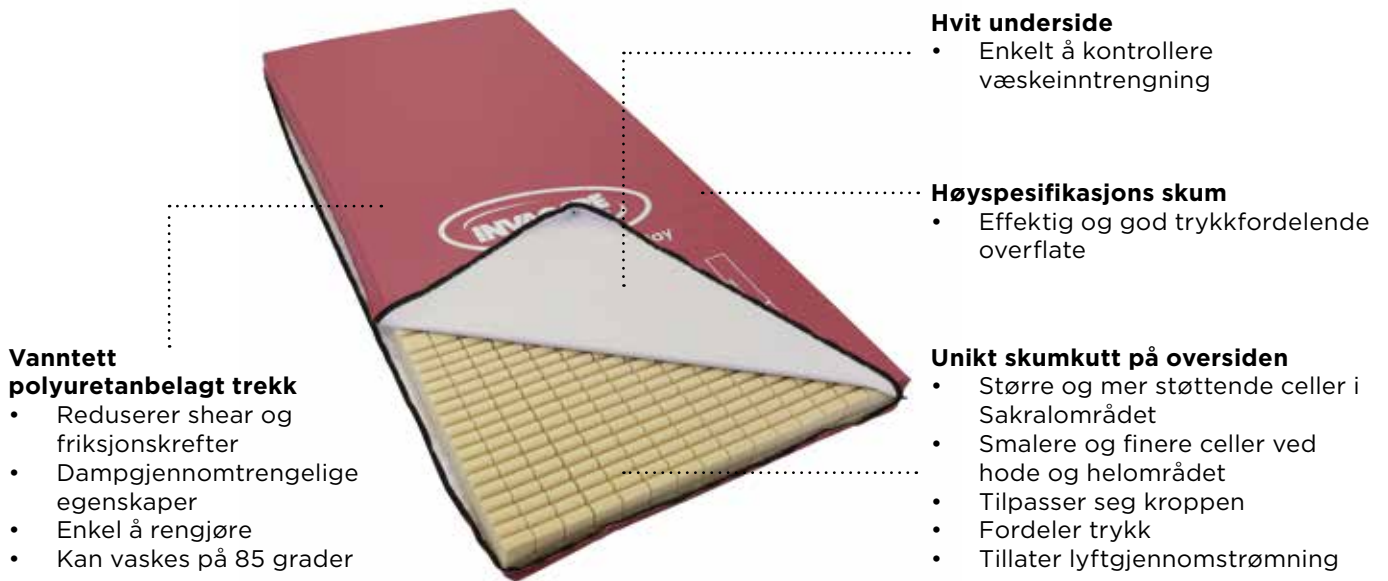
# **Propad Overmadrass**

Trykkfordelende overmadrass



## Invacare **Propad Overmadrass**

**Propad Overmadrass** - en trykkfordelende overmadrass av høy kvalitet som kombineres med en standardmadrass. Gir høy grad av komfort og innehar meget gode trykkfordelende egenskaper. Overmadrassen er lett, tilgjengelig i flere ulike størrelser og passer for de med middels risiko for utvikling eller behandling av trykksår.




## Invacare **Propad Visco Overmadrass**

### Tolags viskoelastisk overmadrass

**Propad Visco Overmadrass** har identisk trekk som **Propad Overmadrass**, men innehar en høytetthets- viskoelastisk skum som øverste lag med en robust skum base under.

Det viskoelastiske skummet påvirkes av kroppstemperatur, og former seg etter brukerens konturer og bevegelser.

Skummet tillater brukeren å synke ned i materialet slik at trykket fordeler seg over en større flate og minimerer trykket på hovedområder av kroppen slik som sakral og heler.



## Tekniske data

	Høyde	Vekt	Maks. brukervekt
<b>Propad Overmadrass</b>	85 mm	5.5kg	108 kg
<b>Propad Visco Overmadrass</b>	85 mm	7.1kg	108 kg

Art.nr fås ved forespørsel



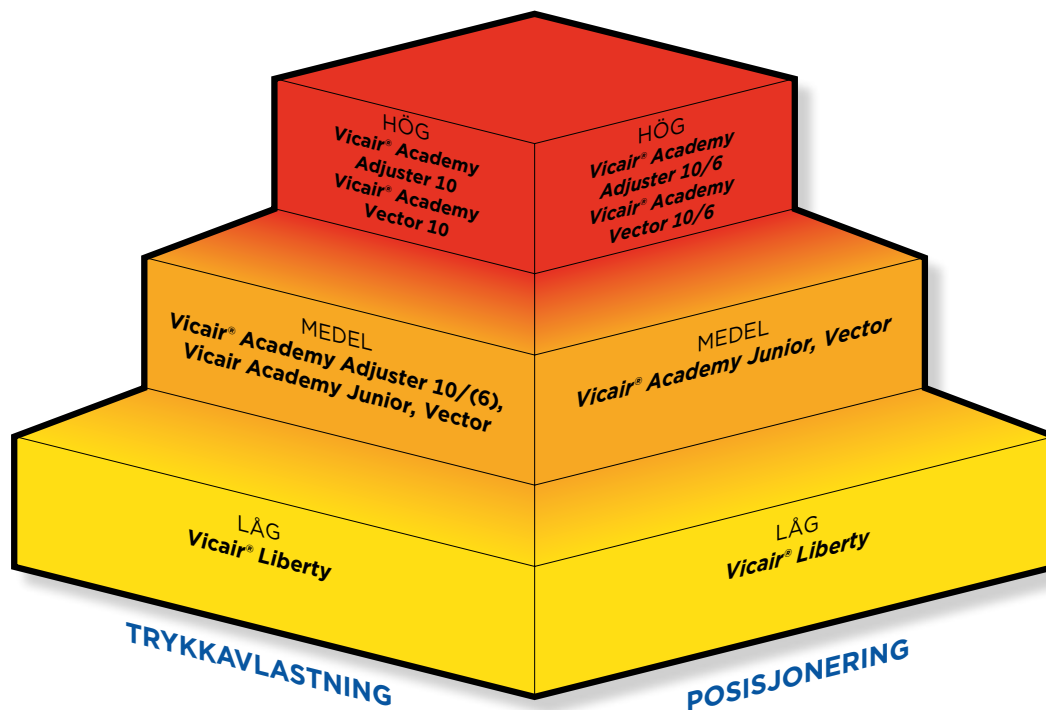
Invacare® | **Vicair® Sitteputer**

Den optimale løsningen for trykkavlastning  
og posisjonering



Invacare **Vicair** sitteputer gir den optimale kombinasjonen av trykkavlastning, høy kvalitet og stabil posisjonering for brukere med middel og høy risiko for å utvikle trykksår.

Sitteputene, som er klinisk testet, kan tilpasses individuelt og krever svært lite vedlikehold. De trenger ingen daglig kontroll, og er derfor enkle å benytte både av brukere og pleiere. Vekten på putene er lav med et gjennomsnitt på mindre enn 750 gram.



### Unikt design

I Invacare **Vicair Sitteputer** brukes Invacare **Vicair Technology™**, en unik og innovativ metode som gir en dynamisk overflate og støtte. Putene inneholder flere hundre små pyramideformede luftfylte celler, SmartCells, med lav friksjon og avrundede hjørner. Cellene glir lett mot hverandre, og former seg etter kroppens form. Resultatet gir en optimal kombinasjon av trykkavlastning, støtte og stabilitet. Putene er delt inn i flere seksjoner med ulik fyllingsrate for å minimere trykk og forskyvning.

### Optimal posisjonering og trykkavlastning

**Vicair sitteputer** er klinisk testet med meget gode resultater. Putene kan brukes til å forhindre trykksår for brukere med middels eller høy risiko. De gir en høy grad av stabilitet, noe som gir komfort og bevegelsesfrihet for brukeren.

### Mange muligheter

Det er flere behov som skal dekkes i sittende posisjon. Putene skal være trykkavlastende samtidig som det finnes behov for posisjonering, som for eksempel å korrigere feilstillinger eller å forhindre at nye oppstår. For å dekke de fleste behov har Vicair en rekke ulike modeller som kan justeres individuelt. Alle sitteputene har et slitesterkt, strekkbart og komfortabelt trekk. Trekket finnes i standard og som inkontinestrekk. Til **Vector O2**, **Adjuster O2** og **Active O2** finnes et ekstra pustende trekk.

## SmartCells



### SmartCells

Tynt og følsomt materiale i en ny farge med avrundede hjørner for økt komfort. Cellene kan vaskes i vaskemaskinen på 60°.





### Vicair Vector O2

Delt inn i ni seksjoner hvor de to sideseksjonene gir økt stabilitet til bekkenet og forhindrer utoverrotasjon av lårene. De fremre seksjonene stabiliserer lårene, forhindrer innoverrotasjon og nedglidning. Puten er laget i et pustende materiale og kan vaskes i vaskemaskin på 60°.



### Vicair Active O2

Puten er en kombinasjon av Vicair SmartCells teknologi og skum. Den fremre seksjonen er bygget opp av et ergonomisk formet skum for å forenkle forflytning og fremme stabilitet. Den bakre delen består av fire seksjoner fylt med Smart Cells. Puten er laget i et pustende materiale og kan vaskes i vaskemaskin på 60°.



### Vicair Adjuster O2

Delt inn i fem seksjoner for god individuell tilpasning. Gode justeringsmuligheter ved komplekse posisjoneringsbehov, og optimal trykkavlastning. Puten er laget i et pustende materiale og kan vaskes i vaskemaskin på 60°.



### Vicair Liberty

Puten består av hundrevis av Smart Cells plassert i et vinyltrekk og omsluttet av et tynt lag med silikon. Dette medfører at cellene fritt kan bevege seg i forhold til hverandre, og tilpasse seg kroppens konturer. Puten har to kammer for å motvirke fremoverglidning, og er godt egnet ved forebygging av trykksår.



### Vicair Vector Junior

Vicair Vector Junior er tilpasset barns fysikk. Puten består av små Smart Cells i junior-størrelse for optimal trykkfordeling og komfort. Vector Junior sørger for at barnet er komfortabelt og trygt gjennom dagens mange aktiviteter.

		bredde				
Inch		10	11	12	13	14
	CM	25	28	30	33	35
dybde	10	25				
	11	28				
	12	30				
	13	33				
	14	35				



# Størrelser

## Vicair Adjuster O2

		bredde											
Inch		14	15	16	17¼	18	19	20	21	22	23	24	
	CM	35	38	40	43	45	48	50	53	55	58	60	
14	35												
15	38												
16	40												
17¼	43												
18	45												
19	48												
20	50												
21	53												
22	55												
23	58												
24	60												

## Vicair Active O2

		bredde											
Inch		14	15	16	17¼	18	19	20	21	22	23	24	
	CM	35	38	40	43	45	48	50	53	55	58	60	
14	35												
15	38												
16	40												
17¼	43												
18	45												
19	48												
20	50												
21	53												
22	55												
23	58												
24	60												

## Vicair Vector O2

		bredde											
Inch		14	15	16	17¼	18	19	20	21	22	23	24	
	CM	35	38	40	43	45	48	50	53	55	58	60	
14	35												
15	38												
16	40												
17¼	43												
18	45												
19	48												
20	50												
21	53												
22	55												
23	58												
24	60												

## Vicair Liberty

		bredde											
Inch		14	15	16	17¼	18	19	20	21	22	23	24	
	CM	35	38	40	43	45	48	50	53	55	58	60	
14	35												
15	38												
16	40												
17¼	43												
18	45												
19	48												
20	50												
21	53												
22	55												
23	58												
24	60												

Standard    Ved forespørsel    Ikke tilgjengelig

# Tekniske data

For mer informasjon om produktene og produktenes brukermanual, se vår hjemmeside [www.invacare.no](http://www.invacare.no)



Vicair puter

Se tabell for hver enkelt pute



0,4-1,2 kg



250 kg



Adjuster O2, Active O2 og Vector O2, maskinvaskes på 60°, med Smartcells værende inne i puten.



Garanti: 2 år

Vicair finnes i ulike spesialstørrelser. Vicair sitteputer finnes også for ekstra tunge brukere opp til 500 kg.



Invacare® | **Maxxcare® Pro Evolution hælavlaster**

---

Komfort og trykkavlastning



Invacare **Maxxcare Pro Evolution** hælavlaster gir utmerket komfort for pasienter med høy risiko for å utvikle trykksår. Hælavlasteren kan også brukes som ekstra hjelpemiddel til pasienter som har utviklet trykksår på hæl og/eller ankel. Kan vaskes på 60 grader.

### Maxxcare-teknologi

#### Hælavlasteren Pro Evolution

bruker den unike *Vicair*<sup>®</sup>-teknologien. Luftcellene gir komfort, stabilitet og beskyttelse mot trykk- og skyvkrefter.

#### Maxxcare Pro Evolution

består av et slitesterkt lavfriksjonsmateriale på utsiden og et mykt materiale på innsiden. Materialet minimerer også at skyvkrefter oppstår. Den gode passformen gjør at den sitter godt rundt foten. Hælavlasteren kan brukes liggende, sittende og gående.

Utstyrt med to store borrelåsbånd som er enkle å feste og åpne.

### Perfekt form og trykkavlastning

#### Invacare Maxxcare Pro Evolution

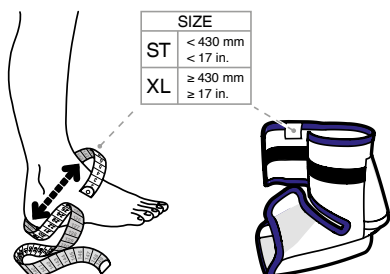
er egnet til forebygging for pasienter med risiko for å utvikle trykksår og som et ekstra hjelpemiddel for pasienter med eksisterende trykksår på hæl og/eller ankel.

Hælavlasteren reduserer smerte under lengre perioder med sengeleie og kan bidra til å forhindre droppfot.

Undersiden er utstyrt med et høyfriksjonsmateriale som gir ekstra sikkerhet når man går. Man kan dermed trygt beholde hælavlasteren på, for eksempel når man skal fra seng til toalett.



### Egenskaper



Tilgjengelig i to størrelser. XL-varianten passer for dem som har mål over 43 cm på det bredeste punktet rundt hælen og øvre del av vristen (se bildet).



Justerbare borrelåsbånd gjør at hælavlasteren sitter godt på foten. Hælavlasteren kan vaskes i maskin uten å fjerne luftputene.




### Tekniske data

Vekt



0,1 kg

Vask



60°

Maxxcare

**VICAIR**<sup>®</sup>  
the best in body support

Art. nr.

1578539

060003

Standard (én str. fra small til large)

XL (over 43 cm rundt hæl og vrist, se bilde)

# Birdie<sup>®</sup>EVO



Mobil personløfter for passivt løft



**NYHET**



### SlowRock®

- ▶ Integrert demping av bevegelsene i løftebøylen gir en bedre opplevelse for bruker



### SMARTLOCK®

- ▶ Hurtigkobling på løftebøylen for enkelt og trygt bytte av løftebøyer



### Hook Design

- ▶ Nytt design på løftebøylens kroker gjør det enkelt og trygt å henge på løfteseil

### NYE egenskaper



- ▶ Ergonomiske håndtak gjør manøvrering og håndtering enklere og mer ergonomisk



- ▶ Buede ben gjør det enklere å komme godt inn over stol ved forflytning



- ▶ Buet løftebom gir mer plass og bedre kontakt mellom bruker og pleier





## Forbedret design

### ◀ SlowRock® PATENTED Reduserer bevegelsene

En demper inne i bomen fanger bevegelsene og reduserer vugging av bruker. Det gir mer komfort for bruker og bedre kontroll under løftet hos pleier.



### ◀ SMARTLOCK® PATENTED Enkel og sikker kobling ved bytte av løftebøyle

Den nye mekanismen gjør det raskt, enkelt og sikkert å endre løftebøyle uten verktøy.




### ◀ Nytt design på løftekroker

Nye store ergonomisk kroker gjør det enkelt og sikkert å henge på løfteseil.

### ▼ Enkel å håndtere, transportere og lagre

*Birdie<sup>EVO</sup>* kan enkelt legges sammen uten bruk av verktøy. Den tar opp lite plass under transport og lagring.



# Birdie<sup>EVO</sup>

personløftere



**Birdie<sup>EVO</sup>**  
1650126

Standard modell.



**Birdie<sup>EVO PLUS</sup>**  
1650133

Hjemmemodell med avansert elektronikk, serviceindikator og ekstra deksel over basen.



## Konfigurasjon

- ▶ Elektrisk benspreder
- ▶ Elektrisk/mekanisk nødsenk
- ▶ Snap lock hurtigkobling på løftebøyle
- ▶ 2 punkts løftebøyle. 4 punkts tilgjengelig som tilbehør
- ▶ Stort utvalg av seil
- ▶ Personvekt tilgjengelig som tilbehør

### Beskrivelse

### Art.nr

Personløfter Birdie Evo Home	1650133
Personløfter Birdie Evo	1650126

## Tekniske data ▼

For mer informasjon om produktene, vennligst se brukermanualen som kan lastes ned på [www.invacare.no](http://www.invacare.no).



Lengde ▼



Bredde ▼



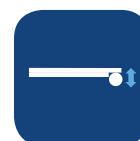
Løftehøyde ▼



Totalvekt ▼



Maksimal brukervekt ▼



Høyde på ben ▼



Antall løft uten lading ▼

<b>Birdie<sup>EVO</sup></b>	1220 mm	640 mm	415 - 1660 mm	40 kg	180 kg	115 mm	40 sykluser
<b>Birdie<sup>EVO PLUS</sup></b>	1235 mm	640 mm	415 - 1660 mm	41 kg	180 kg	115 mm	40 sykluser



*Invacare*<sup>®</sup> | **Roze**

Mobil og sikker - en ideell løsning for langtidspasienter





Invacare **Roze** ståløfter er den ideelle løsningen for pasienter som har behov for støtte for å stå oppreist eller ved forflytning fra et sted til et annet. **Roze** dekker alle krav til et løftesystem for hverdagsbruk, og den tåler brukervekt opp til 200 kg. I tillegg til å ivareta pasientens sikkerhet og komfort under forflytningen, gir **Roze** verdifull avlastning for pleier.

### Enkel forflytning med en mobil løfter

Invacare **Roze** er en mobil løfter som flytter personer som kun kan bære et minimum av sin egen vekt. Løfteren er også perfekt for dem som trenger støtte for å stå opp fra sittende stilling. Løfterens fotplate har antisklimerende materiale og benspredningen er stor, slik at pasienter enkelt kan komme ut og inn av for eksempel rullestol.

### Intelligent styringssystem for økt sikkerhet

**Roze** ivaretar pasientens behov for et sikkert og behagelig løft med Jumbo Care: En praktisk servicemonitor viser batteristatus og servicebehov på løftemotoren. Styringen sikrer et sikkert og komfortabelt løft for pasienten via «soft start» og «soft stopp»-funksjonene.



## Egenskaper



### Høydejusterbar benstøtte

Den polstrede benstøtten kan tilpasses i ulike høyder.



### Avtagbar fotplate









Fotplaten er horisontal og kan tas av ved behov.




### Styring med diagnostisk system


Monitoren inkluderer påminnelse om service, håndtering av uforutsett hendelse, batterialarm og - indikator.

## Tekniske data

Lifting range	Total bredde, åpen, innvendig	Outside width: legs closed	Overall length of base	Vendingsradius	Høyde til overkant av bena	Arbeidskapasitet	Vekt inkl. løftebøyle
							
Invacare <b>Roze</b> 940 -1610 mm	1050 mm	660 mm	1110 mm	1380 mm	120 mm	Ca. 100 løft når fulladet	53 kg

Maks. brukervekt	
Invacare <b>Roze</b>	200 kg

### Rammefarger



### Hovedprodukt

Art. nr.	Beskrivelse
1156019	Ståløfter Roze



Invacare® | **Robin®**

Perfekt balanse og komfort



Takløfteren *Invacare Robin* foretar forflytninger på den mest innovative måte, også med tanke på pleiepersonalet. Den er designet med to parallelle stropper, som gir stabilt løft og god kontakt mellom brukeren og personalet, samtidig som det ivaretar pasientens komfort og trygghet. Uten behovet for en løftebøyle kan forflytningen foregå med verdighet.



### Komfort

Designet med to parallelle løftestropper gir svært god stabilitet i forflytningen. Slow start/stopp-funksjonen gjør forflytningen mer skånsom for brukeren. Motoren har to hastigheter slik at forflytningen kan utføres raskere. Konfigureringen med to parallelle stropper eliminerer behovet for løftebøyle, og tilpasser seg brukerens vekt og fasong.

### Trygg og verdig forflytning

Personlig kontakt er viktig. Fraværet av en løftebøyle reduserer faren for å komme nær delene på løfteutstyret. Dette forsterker følelsen av en unik og verdig måte å forflytte personer på.

### Enkel å arbeide med - lett å anvende

Vårt patenterte stropesystem gjør det lettere for pleiepersonalet å montere seilet korrekt, og med den enkle låsemekanismen er sikkerheten høy. Motorenheten kjøres enkelt via skinnsystemet i rett posisjon. Den brukervennlige håndkontrollen har tydelige funksjonstaster, og er lett å anvende. Et blått lys på undersiden av motorenheten lyser når løfteren er i bruk. Lyset vil blinke ved lavt batterinivå.




## Egenskaper og tilbehør



Nødstop og nødsenkning



Selvjusterende stroppeinnrulling



Automatisk sikrede løftekroker



Snapplås til håndkontroll



**Robin**

Det unike stropesystemet uten bruk av løftebøyle.



**Robin Mover**

Med integrert framdrift.



Blått lys indikerer at motoren er i bruk. Lyset blinker ved lavt batterinivå.



Lad motoren gjennom håndkontrollen når den ikke er i bruk.



**Ekstern reservebatteri**

Art.nr 1493139



Betjeningsknapper på løftmotoren



**Vekt**

Enkel å montere og å bruke.  
Art.nr 1493132



**Flexiscope**

Breder ut løftebåndene for å gi større avstand mellom løftekrokene.  
Art. nr 1446269-7012



**Planløft**

Gir god forflytning ved horisontalt leie.  
Art. nr 1504765-7012



① **Håndkontroll**  
Med symboler på knappene.

② **Robin Mover håndkontroll**  
Med symboler for opp/ ned og retning.

## Tekniske data

	Length of motor	Width of motor	Height of motor	Strap length	Strap length increments	Total product weight	Max. user weight
<b>Robin</b>	470 mm	250 mm	203 mm	2,5 meter	3 cm/s (85 kg), 4 cm/s (0 kg)	7 kg	200 kg
<b>Robin Mover</b>	470 mm	250 mm	310 mm	2,5 meter	3 cm/s (85 kg), 4 cm/s (0 kg)	9,5 kg	200 kg




Bariatrisk bruk



Beskrivelse	Art.nr
Løftemotor Robin	1588287
Løftemotor Robin Mover	1588286

## Rammefarge

Hvit/Grå





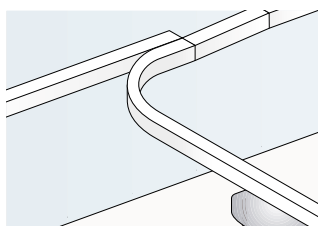
*Invacare*<sup>®</sup> | ***EC-Track***<sup>™</sup>

Diskret, fleksibelt og sikkert



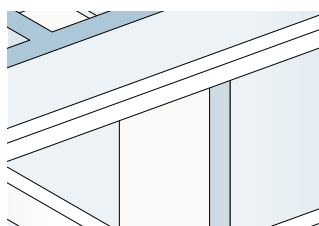
*Invacare EC Track* er et skinnesystem som sammen med *Invacare Robin* gir en meget funksjonell løsning for takmontert personløft. For å imøtekomme ulike forflytningsbehov tilbyr vi et bredt spekter av skinneløsninger. Det allsidige skinnesystemet egner seg for feste både i tak og på vegg. *EC Track* er laget av lett aluminiumsmateriale og er enkelt å installere.

## Egenskaper og valgmuligheter



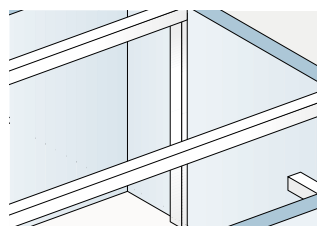
### Spurveksler

Gjør det mulig å endre retning mellom to skinner.



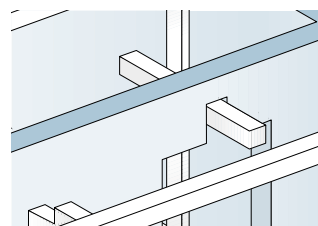
### Rom til rom forflytning

Med to *Invacare Robin*-motorer og en rom-til-rom hengerulle, er det mulig å flytte brukeren fra rom til rom.



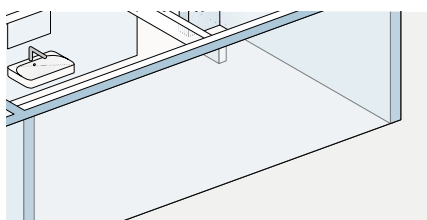
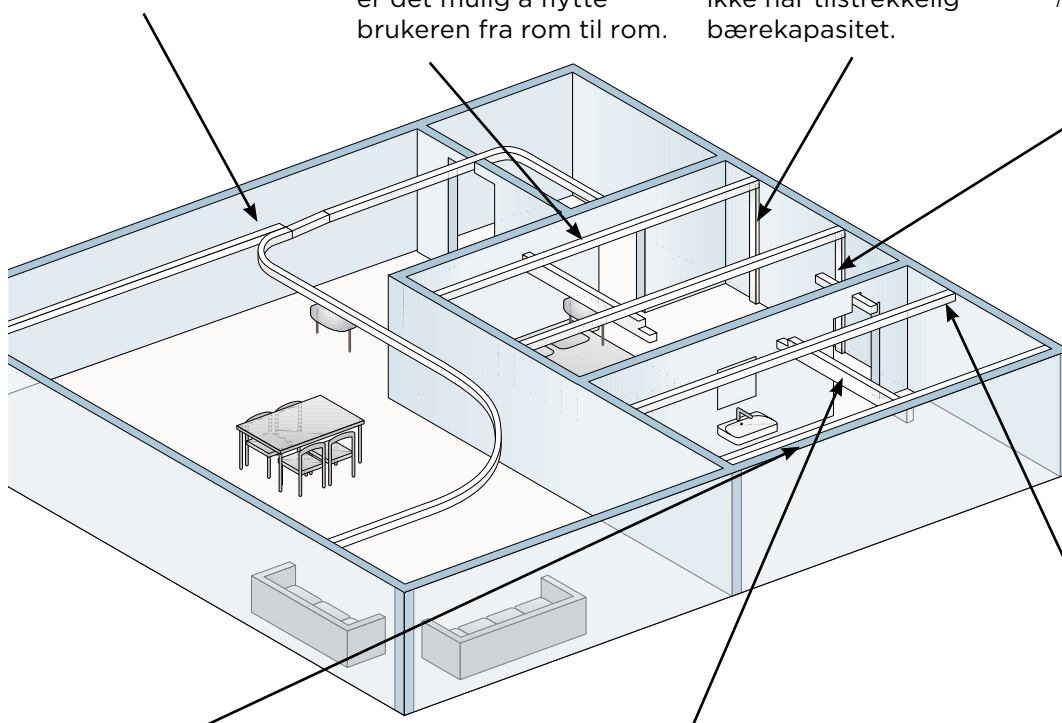
### Veggmontering

Skinnene kan ved hjelp av støttebein monteres på steder hvor veggen ikke har tilstrekkelig bærekapasitet.



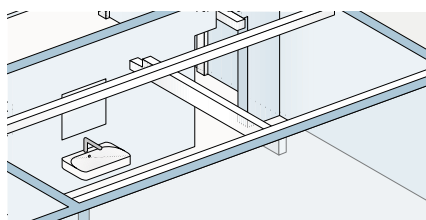
### Overgangskobling

For å flytte brukeren fra et rom til et annet trenger man kun én *Invacare Robin*-motor.



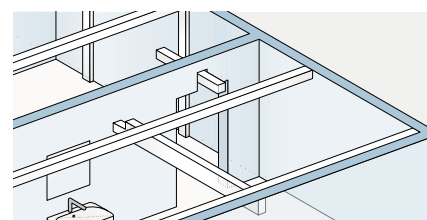
### Veggbeslag, sidehengt

For å installere skinnen langs veggen.



### Travers-system

Gir tilgang til ubegrenset antall løftesteder.



### Veggbeslag, endehengt

Gjør det mulig å montere skinnene direkte på veggen.

## Tekniske data


Maks. brukervekt




200 kg

## Rammefarger

Hvit



Aluminium



**Ta kontakt med oss for et uforpliktende tilbud på skinnesystem skreddersydd ditt behov.**



Invacare®

# Seilprogram

Optimal passform med høy grad  
av komfort og sikkerhet





Invacares nye seilprogram tilbyr et bredt spekter av seil til brukere med forskjellig grad av funksjonsnedsettelse. Seilene er utviklet i samarbeid med terapeuter for optimal passform og støtte for brukeren, samtidig som de er lette for hjelperen å arbeide med. Seilene leveres i tre forskjellige materialer i opp til fem størrelser, og har gode justeringsmuligheter.

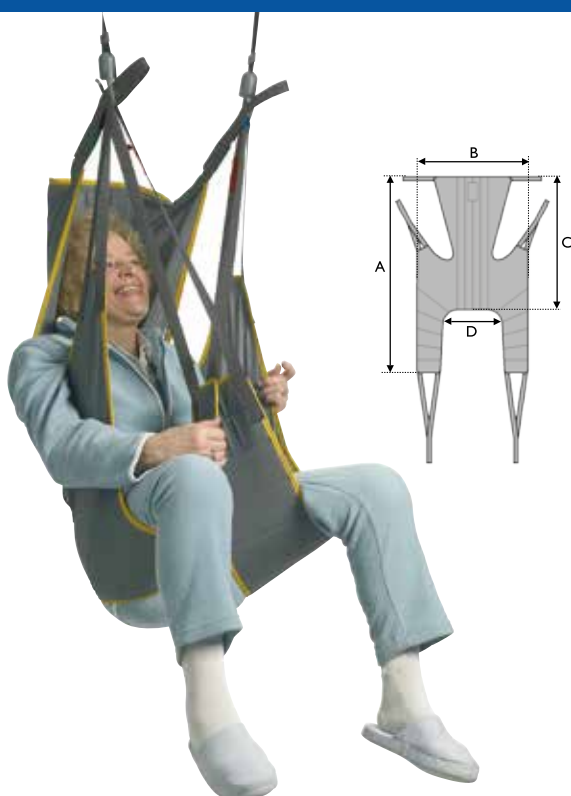
### Invacare **Løfteseil høy rygg**



Støtter hele kroppen og gir en behagelig, lett tilbaketilt stilling for brukeren. **Invacare Løfteseil høy rygg** anvendes til personer som har nedsatt kontroll over hode og kropp ved forflytning fra gulv til seng og mellom seng til stol. **Løfteseil høy rygg** kan anvendes uten hodestøtte ved å fjerne plaststiverne.

Størrelse	A	B	C	D
<b>XS</b>	1040	740	610	340
<b>S</b>	1080	840	730	380
<b>M</b>	1420	1000	830	400
<b>L</b>	1550	1100	920	510
<b>XL</b>	1680	1150	920	550

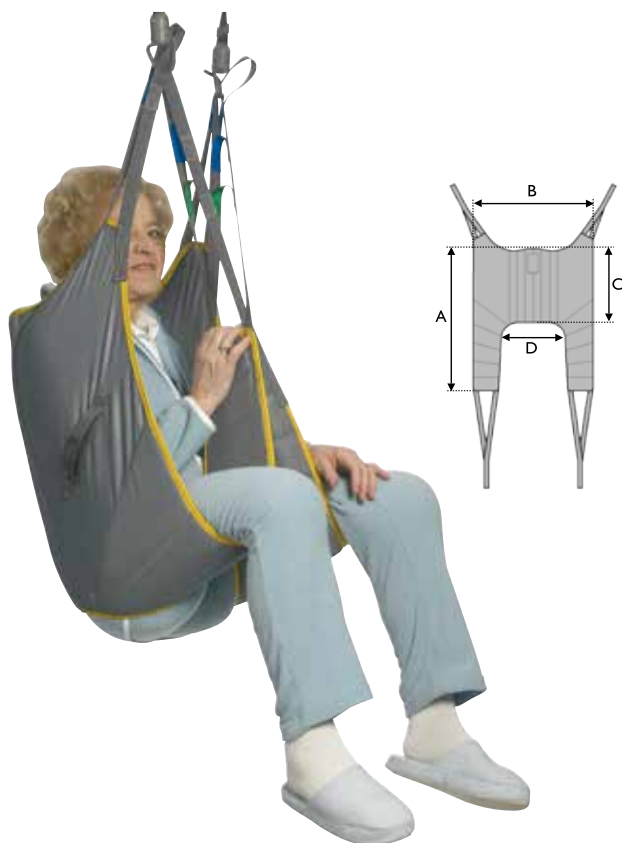
### Invacare **Løfteseil høy rygg smal**



Støtter hele kroppen og hodet og gir en behagelig, lett tilbaketilt stilling for brukeren. I **Invacare Løfteseil høy rygg smal** har brukeren mulighet for å ha armene utenfor seilet. **Løfteseil høy rygg smal** brukes til personer som har nedsatt kontroll over hode og kropp ved forflytning fra gulv til seng og mellom seng til stol. Modellen er avstivet i ryggen for optimal fordeling av trykket og økt komfort for brukeren. Nå også tilgjengelig i netting og elastisk polyester.

Størrelse	A	B	C	D
<b>S</b>	1380	840	880	340
<b>M</b>	1510	950	930	450
<b>L</b>	1580	1100	970	560
<b>XL</b>	1590	1190	970	630

Invacare **Løfteseil medium rygg**



Støtter hele kroppen opp til skuldrene. Brukeren må selv kunne holde hodet. Seilet blir ofte foretrukket som et allround-seil idet det støtter hele kroppen og dermed gir en god følelse av trygghet. *Invacare Løfteseil medium rygg* anvendes til forflytninger i sittende stilling og er lett og enkelt å arbeide med. Modellen er polstret i ryggen for optimal fordeling av trykket og økt komfort for brukeren.

Størrelse	A	B	C	D
<b>S</b>	1000	920	510	410
<b>M</b>	1090	1050	560	480
<b>L</b>	1180	1090	580	560
<b>XL</b>	1240	1250	585	710


Invacare **Løfteseil lav rygg**



Støtter hoftene og nederste del av ryggen. Seilet krever at brukeren har noe funksjon i kroppen og full kontroll over hodet. Det anvendes til forflytninger i sittende stilling og er lett og enkelt å arbeide med. Modellen er polstret i ryggen for optimal fordeling av trykket og økt komfort for brukeren.

Størrelse	A	B	C	D
<b>S</b>	850	800	350	410
<b>M</b>	920	940	375	480
<b>L</b>	950	1075	405	575

## Invacare **Toalettseil lav og høy rygg**



Invacare tilbyr to modeller av toalettseil; med eller uten hodestøtte. Begge modeller har belte for økt støtte rundt overkroppen, og for å sikre brukers posisjon i seilet. Toalettseil benyttes til personer med lett nedsatt funksjon i kroppen og lett nedsatt funksjon i hoften. Modellen med hodestøtte anvendes til de brukere som utover dette har nedsatt kontroll over hodet. **Invacare Toalettseil lav og høy rygg** er velegnet dersom man ønsker mulighet for av- og påkledning under løftet i forbindelse med toalettbesøk. Anvendes til løft til og fra sittende, og er meget lett og enkelt å bruke.

### Invacare **Toalettseil lav rygg**

Størrelse	A	B	C	D
<b>S</b>	870	710	200	430
<b>M</b>	950	800	230	490
<b>L</b>	1020	900	230	600
<b>XL</b>	1100	1080	270	760

### Invacare **Toalettseil høy rygg**

Størrelse	A	B	C	D	E
<b>S</b>	870	710	200	400	430
<b>M</b>	950	800	230	470	490
<b>L</b>	1020	900	230	470	600
<b>XL</b>	1100	1080	270	470	760

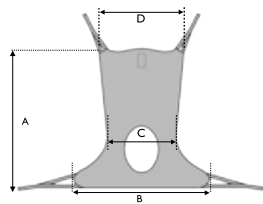
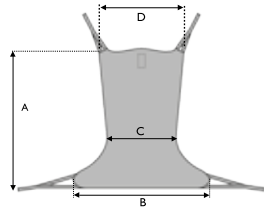
## Invacare **Easy-fit Løfteseil høy rygg**



Støtter hele kroppen og hodet, og er således velegnet til brukere med høy grad av funksjonsnedsettelse. Den delte benstøtten er lett å arbeide med og seilet gir brukeren en forholdsvis oppreist posisjon i seilet. **Invacare Easy-fit Løfteseil høy rygg** er også velegnet til brukere med amputasjon. **Easy-fit Løfteseil høy rygg** er enkelt å feste, enten brukeren er sittende eller liggende.

Størrelse	A	B	C	D
<b>XS</b>	1100	710	595	170
<b>S</b>	1130	760	640	180
<b>M</b>	1200	800	675	190
<b>L</b>	1270	860	720	210
<b>XL</b>	1390	940	780	220

Invacare **Comfort, Comfort med toalettåpning**



Denne seilmodellen er tilgjengelig i to modeller; **Comfort** støtter hele kroppen, inkludert hodet. Dette seilet passer brukere med god hodekontroll.

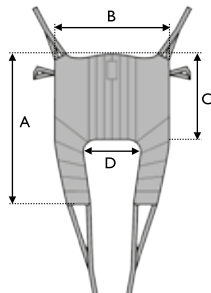
Invacares **Comfort**-sortiment er tilpasset brukere med kronisk smerte. Seilene kan også anvendes til brukere som er amputert over kneet, eller til brukere som av ulike årsaker skal forbli sittende i seilet. **Comfort**-seilene legges på i liggende stilling og anvendes til forflytning i sittende stilling.

Comfortseilet med toalettåpning, **Invacare Comfort med toalettåpning**, anvendes i forbindelse med toalettbesøk.

Invacare **Comfortseil** med og uten toalettåpning

Størrelse	A	B	C	D
<b>XS</b>	1040	970	510	960
<b>S</b>	1150	1050	550	1020
<b>M</b>	1395	1170	610	1160
<b>L</b>	1445	1290	675	1280
<b>XL</b>	1460	1330	745	1470

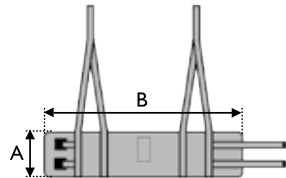
Invacare **Amputasjon løfteseil medium rygg**



Denne modellen er spesielt tilpasset brukere med ensidig eller dobbeltsidig amputasjon. Lårstroppene legges under begge ekstremitetene og holdes tett til kroppen ved hjelp av løkkene i skulderhøyde.

Invacare **Amputasjon løfteseil** støtter godt og gir en behagelig og trygg, lett bakoverlent posisjon for brukeren. Seilet er polstret i hele ryggen for optimal fordeling av trykket og gir dermed økt komfort for brukeren.

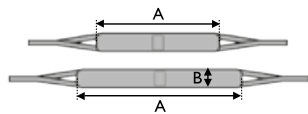
Størrelse	A	B	C	D
<b>S</b>	1100	930	490	320
<b>M</b>	1160	970	520	360
<b>L</b>	1360	1230	570	430
<b>XL</b>	1400	1350	570	480



Invacare **Løftevest** løfter rundt overkroppen. Brukeren må være i kontakt med gulvet og ha noe ståfunksjon. **Løftevesten** anvendes sammen med takmontert personløfter til gåtrening for personer med nedsatt gangfunksjon og/eller nedsatt balanse. Vesten er anvendelig ved toalettbesøk og til å minske risikoen for at hjelperen får belastningsskader.

Invacare **Løftevest**

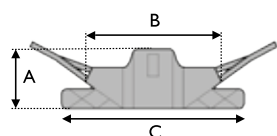
Størrelse	A	B
<b>XS</b>	150	750
<b>S</b>	150	850
<b>M</b>	180	950
<b>L</b>	180	1050
<b>XL</b>	180	1200



Invacare **Løftebånd** anvendes til personer med lett nedsatt funksjon i kroppen og i hoften. Denne modellen velges ofte til personer som ønsker å være selvhjulpne i løftesituasjonen.

Størrelse	A	B
<b>Kort</b>	930	120
<b>Lang</b>	1120	120

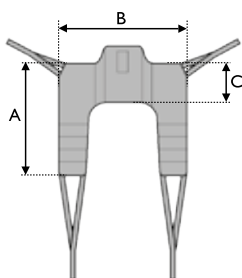
## Invacare **Løfteseil ståløfter**



Invacare **Løfteseil ståløfter** gir sammen med ståløfteren Invacare **Roze** en behagelig og sikker forflytning for brukere som kan bære sin egen vekt, men som ikke kan stå selvstendig. Utover dette bør brukeren ha kropps- og hodekontroll, samt kunne holde fast i løftearmen med hånden. Seilet er godt polstret og har antiskli-materiale i ryggen for å sikre et behagelig løft.

Størrelse	A	B	C
<b>S</b>	260	840	950
<b>M</b>	330	895	1170
<b>L</b>	360	950	1270
<b>XL</b>	360	1020	1810

## Invacare **Transportseil ståløfter sittende**



Invacare **Transportseil ståløfter sittende\*** seil anvendes sammen med ståløfteren Invacare **Roze** og gir enkel forflytning fra sittende til sittende eller ved transport fra A til B. Seilet anvendes til brukere som har god kropps- og hodekontroll, samt kan holde fast i løftearmen med hånden.

Størrelse	A	B	C
<b>S</b>	860	840	240
<b>M</b>	1020	895	260
<b>L</b>	1180	950	330
<b>XL</b>	1230	1020	350

\* Vennligst se i løfterens kompatibilitetsinstruksjoner.

## Tilbehør seil



Fleece-polstring for ekstra komfort.



Skuminnlegg til ben. For **Løfteseil høy rygg**, **medium rygg** og **smal rygg** i nettingmateriale.



Forlengelsesbånd - gir flere posjoneringsmuligheter.



Hodestøtte-avstiver - for seil med hodestøtte. **Easy-fit, løfteseil med høy rygg.**

Seilmodell	Materiale			Størrelse				
	Hel polyester	Netting	Elastisk polyester	XS	S	M	L	XL
Løfteseil lav rygg	●				●	●	●	
Løfteseil medium rygg	●	●	●		●	●	●	●
Løfteseil høy rygg	●	●	●	●	●	●	●	●
Løfteseil høy rygg smal	●	●	●		●	●	●	● <sup>1</sup>
Toalettseil	●				●	●	●	●
Toalettseil høy rygg	●				●	●	●	●
Easy-fit seil	●		●	●	●	●	●	●
Amputasjonseil	●				●	●	●	●
Comfortseil		●	●	●	●	●	●	●
Comfort toalettseil	●	●		●	●	●	●	●
Comfort standardseil		●	●		●	●	●	●
Løftevest	●			●	●	●	●	●
Løfteseil ståløfter	●				●	●	●	●
Transportseil ståløfter sittende	●				●	●	●	●

1/ Kun tilgjengelig i hel polyester

\*Vi leverer andre seil på forespørsel. Ta kontakt for mer informasjon.

## Materiale



### Hel polyester

Standard materiale som er lett å arbeide med - det glir lett og tørker hurtig etter vask.



### Netting\*

Anvendes ved bading eller hvis brukeren skal sitte på seilet.

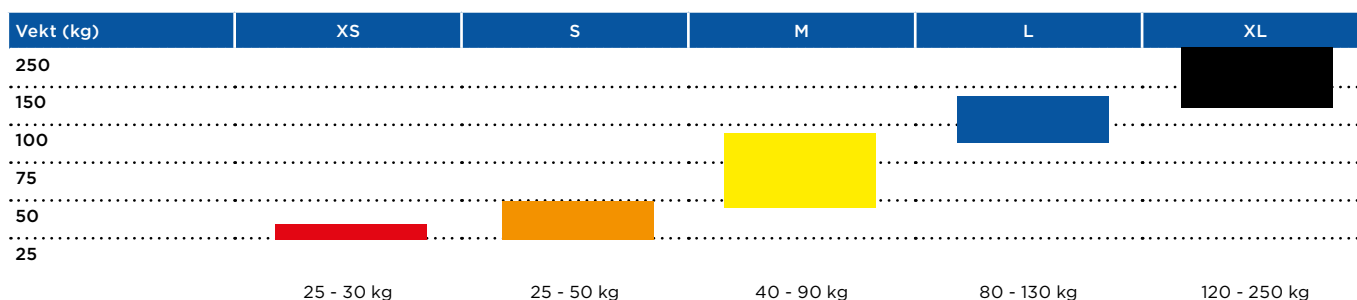


### Elastisk polyester\*

Lett elastisk og former seg etter kroppen. Er velegnet til brukere med risiko for trykksår.

\* Det er viktig å foreta en risikoenalyse for trykksår for pasienter som blir sittende i seilet i lengre perioder.

## Veiledning størrelser



## Technical data

<p>Max. user weight</p> <p>200 kg<sup>1</sup> XL sizes: 250 kg</p>	<p>Max. cleaning temperature</p> <p>95°</p>	<p>Do not bleach</p>	<p>Do not tumble dry</p>
--	---	----------------------	--------------------------

Hvert løfteseil bør prøves og tilpasses den enkelte bruker for å sikre optimal komfort og sikkerhet i løftesituasjonen.

\* Løfteseil str. XL har maksimal brukervekt 250 kg.

Slings

Seiltype	
Art.nr	Personløftere
1483776	Løfteseil Universal høy rygg, XS
1483777	Løfteseil Universal høy rygg, S
1483778	Løfteseil Universal høy rygg, M, solid
1483779	Løfteseil Universal høy rygg, L, solid
1485949	Løfteseil Universal høy rygg, XL, solid
1485950	Løfteseil Universal høy rygg, XS, nett
1485951	Løfteseil Universal høy rygg, S, nett
1485952	Løfteseil Universal høy rygg, M, nett
1485953	Løfteseil Universal høy rygg, L, nett
1485954	Løfteseil Universal høy rygg, XL, nett
1485955	Løfteseil Universal høy rygg XS, elastisk
1485956	Løfteseil Universal høy rygg, S, elastisk
1485957	Løfteseil Universal høy rygg, M, elastisk
1485958	Løfteseil Universal høy rygg, L, elastisk
1485959	Løfteseil Universal høy rygg, XL, elastisk
1485960	Løfteseil Universal høy rygg Smal, S
1485961	Løfteseil Universal høy rygg Smal, M
1485962	Løfteseil Universal høy rygg Smal, L
1485963	Løfteseil Universal høy rygg Smal, XL
1517761	Løfteseil Universal høy rygg Smal, S nett
1517762	Løfteseil Universal høy rygg Smal, M nett
1517892	Løfteseil Universal høy rygg Smal, L nett
1517894	Løfteseil Universal høy rygg Smal, S elastisk
1518021	Løfteseil Universal høy rygg Smal, M elastisk
1518022	Løfteseil Universal høy rygg Smal, L elastisk
1485882	Løfteseil Universal medium rygg, S
1485883	Løfteseil Universal medium rygg, M
1485884	Løfteseil Universal medium rygg, L
1485885	Løfteseil Universal medium rygg, XL
1478411	Løfteseil Universal medium rygg, S, nett
1478412	Løfteseil Universal medium rygg, M, nett
1478413	Løfteseil Universal medium rygg, L, nett
1478414	Løfteseil Universal medium rygg, XL, nett
1485363	Løfteseil Universal medium rygg, S, elastisk
1485364	Løfteseil Universal medium rygg, M, elastisk
1485365	Løfteseil Universal medium rygg, L, elastisk
1485366	Løfteseil Universal medium rygg, XL, elastisk
1491893	Løfteseil Universal lav rygg, S,
1491894	Løfteseil Universal lav rygg, M
1451067	Løfteseil Universal lav rygg, L



Seiltype	
Art.nr	Personløftere
1478440	Løfteseil Toalett S
1478441	Løfteseil Toalett M
1478442	Løfteseil Toalett L
1478443	Løfteseil Toalett XL
1478444	Løfteseil Toalett m.høy rygg S
1478445	Løfteseil Toalett m.høy rygg M
1478446	Løfteseil Toalett m.høy rygg L
1484780	Løfteseil Toalett m.høy rygg XL
1451101	Løfteseil Easy-fit løftesele høy rygg XS
1451102	Løfteseil Easy-fit løftesele høy rygg S
1451103	Løfteseil Easy-fit løftesele høy rygg M
1451104	Løfteseil Easy-fit løftesele høy rygg L
1451105	Løfteseil Easy-fit løftesele høy rygg XL
1451106	Løfteseil Easy-fit løftesele høy rygg XS, elastisk
1451107	Løfteseil Easy-fit løftesele høy ryggS , elastisk
1451108	Løfteseil Easy-fit løftesele høy ryggM , elastisk
1451109	Løfteseil Easy-fit løftesele høy rygg L, elastisk
1451110	Løfteseil Easy-fit løftesele høy rygg XL, elastisk
1485967	Løfteseil Comfort XS, nett
1485968	Løfteseil Comfort S, nett
1485969	Løfteseil Comfort M, nett
1485970	Løfteseil Comfort L, nett
1485947	Løfteseil Comfort XL, nett
1485948	Løfteseil Comfort XS, elastisk
1485554	Løfteseil Comfort S, elastisk
1485777	Løfteseil Comfort M, elastisk
1485778	Løfteseil Comfort L, elastisk
1451090	Løfteseil Comfort XL, elastisk
1451091	Løfteseil Comfort Toalett XS,
1451092	Løfteseil Comfort Toalett S
1451093	Løfteseil Comfort Toalett M
1451094	Løfteseil Comfort Toalett L
1451095	Løfteseil Comfort Toalett XL
1451096	Løfteseil Comfort Toalett XS, nett
1451097	Løfteseil Comfort toalett S, nett
1451098	Løfteseil Comfort toalett M, nett
1451099	Løfteseil Comfort toalett L, nett
1451100	Løfteseil Comfort toalett XL, nett
1485367	Løfteseil Amputasjon, S
1485368	Løfteseil Amputasjon, M
1485369	Løfteseil Amputasjon, L
1485370	Løfteseil Amputasjon, XL
1485404	Løftevest XS
1485405	Løftevest S
1485406	Løftevest M
1484683	Løftevest L
1484684	Løftevest XL
1488424	Løftebånd langt
1488876	Løftebånd kort
1484685	Løfteseil Ståløfter lite
1484686	Løfteseil Ståløfter midium
1484687	Løfteseil Ståløfter stort
1484688	Løfteseil Ståløfter ekstra stort
1484689	Transportseil ståløft lite
1484690	Transportseil ståløft midium
1484691	Transportseil ståløft stort
1485117	Transportseil ståløft ekstra stort



Invacare® | **Perfecto<sub>2</sub> V**

Oksygenkonsentrator som dekker  
nåtidens behov



Invacare **Perfecto<sub>2</sub> V** er en kompakt og stillegående oksygenkonsentrator som gir fra 0,5 til 5 liter oksygen per minutt. **Perfecto<sub>2</sub> V** er enkel å bruke, og har mulighet for fukteflaske. Konsentratoren har **SensO<sub>2</sub>** system som overvåker oksygenets renhet, trykk og flow. Konsentratoren trenger minimalt med vedlikehold.

## Svært stillegående

Ny teknologi har gjort det mulig å redusere størrelsen på konsentratoren og dempe lydnivået. Med **Perfecto<sub>2</sub> V** kan du nyte dine omgivelser uforstyrret mens du mottar oksygentilførsel i ditt eget hjem.

## Sikker og pålitelig

Alle Invacares komponenter er nøye testet, og holdbart design og konstruksjon sikrer år med pålitelig drift. Alarm utløses dersom det oppstår feil, slik som klem på slange, strømbrudd eller lignende.



## HomeFill®-kompatibel

Nyt fordelene ved å kunne fylle dine egne oksygenflasker.

## Egenskaper og tilbehør



### Lite vedlikehold

Filterbyttet gjøres enkelt på baksiden av konsentratoren.



### Enkelt for brukeren









All betjening utføres på frontpanelet og er lett tilgjengelig for brukeren







### Flowregulator for lav flow




PreciseRx gir regulerbar flow 0-0,75 LPM.

## Tekniske data

	Length	Width	Height	Weight	Charger	Power consumption	Sound level	O2 purity
<b>Perfecto<sub>2</sub> V</b>	 305 mm	 380 mm	 585 mm	 18.2 kg	 230 V, 50 Hz (±10%)	 320 W	 < 40dB(A) (TÜV-sertifisert)	 87 - 96%

	Outlet pressure	Pulse dose delivery	Altitude	ISO Compliant
<b>Perfecto<sub>2</sub> V</b>	 34.5 kPa ± 10%	 0.5 - 5.0 LPM	 Opp til 2500 moh	 ISO8359, AMD1

## SensO<sub>2</sub>-System

O2-konsentrasjon	
	høyere enn 85% - grønt lys - <b>Normal</b>
	mellom 73% og 85% - gult lys - <b>Sjekk filter og flow-nivå</b>
	lavere enn 73% - rødt lys - <b>Kontakt servicetekniker</b>

## Alarm og sikkerhet

- Alarm strømsvikt
- igangsette kretsløp
- SensO<sub>2</sub> oksygenmåler
- ventil kompressor
- høy temperatur kompressor
- alarm høyt og lavt trykk
- minne feilsøkingskoder for teknikere
- alarm lav flow

Produkt	Art. nr.
Perfecto2 V	1521652-VAW-SCAN



Invacare® | **Platinum® 9**

Økonomisk konsentrator med høy kapasitet



**Platinum 9** er en pålitelig konsentrator til brukere med høyt oksygenbehov. **Platinum 9** er en **HomeFill**-kompatibel konsentrator med kapasitet opp til 9 l per minutt.

Samtidig som man optimaliserer oksygenkonsentrasjonen, minimerer **Platinum 9** kostnadene forbundet med vedlikehold og levering av oksygen. Takket være en rekke integrerte alarmer gir konsentratoren brukeren mulighet til å bli hjemme, komfortabelt og sikkert.



## Gode egenskaper og pålitelighet kombinert med høy brukervennlighet

*Invacare* **Platinum 9** er kraftig, pålitelig og brukervennlig. Med 9 liters oksygenkapasitet med 87-95,6 % renhet, er **Platinum 9** utviklet for pasienter med høyt oksygenbehov. Med det integrerte håndtaket og svinghjulene er konsentratoren enkel å manøvrere. **Platinum 9** er enkel i bruk og ivaretar brukerens sikkerhet.

## Egenskaper



Sikker strømforbindelse



Enkel tilgang ved bytte av filter



**HomeFill**®-tilkobling

## Tekniske data

Length	Width	Height	Weight	Charger	Power consumption	Pulse dose delivery	Outlet pressure
<b>Platinum 9</b> 365 mm	467 mm	670 mm	24 kg	230 V, 50 Hz	475 W	1 - 9 l/min	62 kPa

Sound level	O2 purity	Altitude	ISO Compliant
<b>Platinum 9</b> < 47 dB(A)	87-96%	1230 moh	ISO8359, AMDI

### SensO<sub>2</sub>-System

#### O<sub>2</sub>-konsentrasjon

høyere enn 85%

- grønt lys -

**Normal**

mellom 73% og 85%

- gult lys -

**Sjekk filter og flow-nivå**

lavere enn 73%

- rødt lys -

**Kontakt servicetekniker**

#### Hovedprodukt

Art. nr.	Beskrivelse
IRC9LXO2AWQ-SCAN	Konsentrator Platinum 9



Invacare®

**HomeFill® II**

Frihet til å puste hvor enn du er



Invacare **HomeFill II**-systemet gjør det mulig for brukeren å selv fylle sine bærbare oksygenflasker.

Ved å få oksygentilførsel via flasker kan brukeren fremdeles være aktiv og uavhengig, vel vitende om at man selv kan etterfylle flaskene i hjemmet etter behov.



### Fyllesystem for institusjon eller hjemmebruk

Invacare **HomeFill II** revolusjonerer portabelt oksygenutstyr ved at brukeren selv kan fylle flasker i sitt eget hjem eller på en institusjon. **HomeFill II** består av en kompressor som enkelt og sikkert komprimerer oksygen fra en Invacare-konsentrator inn i oksygenflaskene. Brukeren kan bevege seg fritt med ubegrenset tilgang til oksygen samtidig som man sparer leveransekostnadene med tilkjørt oksygen.

### Ta den med hvor enn du går

Når flasken er fylt kan brukeren plassere den i en spesialdesignet veske eller ryggsekk og ta den med seg. Fordelen med **HomeFill II** er at den er flyttbar og enkelt kan transporteres når man besøker venner, familie eller når man drar på ferie.

### Enkel å justere og fylle på for å passe brukerens behov

Regulatoren på flasken kan justeres fra 0,25 til 6 som tilsvarer foreskrevet dosering LPM (liter per minutt). Brukeren får rett mengde oksygen mer effektivt enn tidligere\*. **Oxy-Lock**™ er et enkelt og sikkert hurtigkoblingsystem som gjør påfyllingen enkel å utføre – sett på kompressoren, tilslutt flasken og påfyllingen starter. Etter ca 2 timer slår påfyllingen seg av automatisk. Dette gjør det sikkert å bruke og minimaliserer risikoen for å forkludre fyllingen.



## Egenskaper



Det er enkelt å reise med det mobile systemet.



### Bærbar veske

Oksygenflasken kan bæres over skulderen i en veske.  
Art. nr.: HF2PC9BAG



### Ryggsekk til oksygenflaske

Praktisk ryggsekk som gir økt bærekomfort.  
Art. nr.: 1543057



**Kombiner med Platinum 9 for høy flow-pasienter.**



**Oksygenflasker med spareventil for lang varighet**

Lettvekttsflasker i aluminium med integrert spareventil og regulator.



**Betjeningspanel**

En av/på bryter og lys som indikerer status på fyllingen.



**OxyLock**

Et brukervennlig fyllesystem som sikrer en rask, sikker og enkel tilkobling til **HomeFill II**-flasken.



**Integrert spareventil**

Med beskyttelseshette og manometer.



**Utvalg flasker**

Ulike flasker for å tilfredsstille alle pasientbehov. Flasker med kontinuerlig flow og med spareventil er tilgjengelig i flere størrelser.



**Håndtak**

For enkel transport. Timeteller er på baksiden av kompressoren.

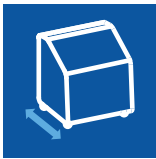









**Innebygd oksygensensor**

En innebygd oksygensensor kontrollerer fyllprosessen og garanterer > 90 % renhet i flasken og høy oksygenkonsentrasjon til brukeren.



## Tekniske data: HomeFill II

	Length	Width	Height	Weight	Charger	Power consumption	O2 purity
							
<b>HomeFill II</b>	400 mm	515 mm	380 mm	15 kg	230 V, 50 Hz	175 W	> 90%

## Tekniske data: Flasker

### Flaske med spareventil, varighet i timer og minutter

Spareventil innstilling	1	2	3	4	5	Kontinuerlig flow (2 l/min)	Fylletid
1 liter flaske	9:20	5:55	4:30	3:35	3:00	1:20	1:20
1.7 liter flaske	14:20	9:05	6:55	5:35	4:40	2:05	2:05

### Flaske med kontinuerlig flow, varighet i timer og minutter

Flow	0.25	0.5	0.75	1.0	1.5	2.0	2.5	3	4	5	6	Fylletid
1.7 liter flaske	16	8	5:20	4	2:40	2	1:30	1:20	1	00:50	00:40	2:05

## Systemkrav

Invacare **HomeFill II** kan kun kobles til en Invacare oksygenkonsentrator (se relevant Invacare-brosjyre).

## Referanser

**CHEST 2002:** Refillable Oxygen Cylinders May Be an Alternative for Ambulatory Oxygen Therapy in COPD. *Antoine Cuvelier, Jean-François Nuir, Nadia Chakroun, Jérôme Aboab, Gabriella Onea & Daniel Benhamou.*

**Respiratory Care 2003:** A Clinical Comparison of Portable Oxygen Systems: Continuous Flow Compressed Gas VS HF Cyl. *J Lewarski.*

**McCoy & Bliss:** Evaluation of the **HomeFill II** Oxygen System During Activities of Daily Living; *Robert McCoy & Peter Bliss - December 2001.*

**CPLF 2008:** Efficacy of gaseous oxygen cylinders filled with a compressor: *C. Molano, I Huet, H. Aouina, C. Viacroze, JF Muir, A. Cuvelier (Antidir).*

**ERS 2009: HomeFill II** oxygen concentrator system - "better for your patient and your pocket" *Phyllis Murphie, Stuart Little, Jane Gysin, Paul Rafferty. Respiratory Medicine, Dumfries and Galloway, Dumfries, Dumfries and Galloway, United Kingdom.*

**ERS 2009:** A comparison of four portable oxygen devices on exercise performance in adult COPD patients who become hypoxaemic on activity; *Lynn McDonnell, Louise Ellis, Rexford Muza, Jimstan Periselneris, Leyla Osman, Andrew Grieve, Eleanor Main, Craig Davidson - Guy's & St Thomas' London UK.*

### Hovedprodukt

Art. nr.	Beskrivelse
IOH200AW-SCAN	Kompressor Homefill II

### Oksygenflasker

Artikkelnummer	Beskrivelse
1510861-HF2PCE6	oksygenflaske 1.0 l m/spareventil
1543038-HF2RE9ES	oksygenflaske 1.7 l kont. flow m/lukkeventil
1510864-HF2PCE9	oksygenflaske 1.7 l oksygen m/spareventil



Invacare®

# Platinum™ Mobile

Breathe and Move



**Platinum Mobile** er en ny, bærbar oksygenkonsentrator som er utviklet med det siste innen teknologi for oksygenhjelpemidler.

Konsentratoren er svært lett, stillegående og robust.

**Platinum Mobile** er et pålitelig hjelpemiddel for mer aktive brukere med behov for ekstra tilførsel av oksygen og har som mål å bidra til økt bevegelsesfrihet.

For helsepersonell er det et medisinsk hjelpemiddel som gir trygghet fordi den er grundig testet, svært robust og lett å vedlikeholde.

#### Egenskaper

- Robust og slitesterk
- Brukervennlig design
- Servicevennlig





### Slitesterk

Robusthet og pålitelighet er kritiske egenskaper for pasient, helsepersonell og formidler. Derfor har Invacare utført omfattende testing med strenge standarder for kvalitet. **Platinum Mobile** er robust mot støt og yter godt også under fuktige forhold (IP22). Testresultater viser følgende for **Platinum Mobile**:

#### Utendørs bruk

**Platinum Mobile** er testet i henhold til standard IP22 for værbestandighet.<sup>1</sup>

Test utført med dryppende vann: 3ml/minutt i 10 minutter, fra fire ulike vinkler.

#### Egenskaper:

- Utganger vender nedover
- Forseglede brytere
- Temperaturbestandig
- Beskyttende bag

#### Robust mot støt

**Platinum Mobile** er designet spesielt for å tåle støt:

- Kompressoren er polstret med skum
- Støtabsorberende design på konsentrator og bag
- Dekslene er uten håndtak for å kunne absorbere støt bedre

#### Holdbar under skiftende forhold

#### Egenskaper

- Korte slanger med høy kvalitet inne i maskinen reduserer risikoen for lekkasje og fuktabsorbering
- Forseglede batterier og brytere



## Brukervennlig

### Intuitivt design

- Store, tydelige ikoner
- Forseglede knapper som er gode å trykke på
- LCD-skjerm med tydelig skrift




### Unikt batteridesign

- Batteriet sitter øverst og er lett tilgjengelig
- Hemper i gummi gjør det svært enkelt å bytte batterier
- «Hot swap» batteribytte – batteriet kan byttes mens maskinen går uten å ta maskinen ut av bagen
- Batteriindikator også på batteriene



### Funksjonell bag

- Kan brukes som veske og ryggsekk
- Forsterket med støtfanger i gummi
- Ventilert slik at maskinen får nok luft



Enkel i bruk

## Klinisk god ytelse

**Sensi-Pulse**-teknologien er designet for å etterligne volumet som leveres med kontinuerlig flow. Den leverer klinisk korrekt mengde oksygen i begynnelsen av pasientens åndedrettssyklus.

Oksygensensoren overvåker oksygenrenheten og sikrer høy ytelse. Alarmer med lyd og bilde vises dersom oksygenrenheten er under 87 %.

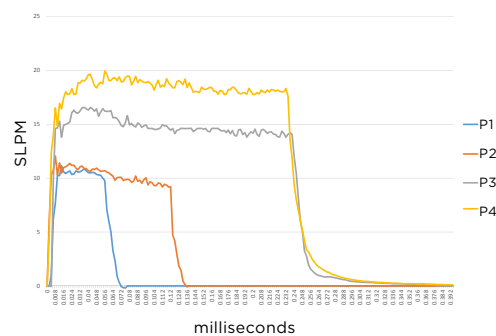
Den følsomme og nøye utprøvde bespareren lar pasienten puste naturlig og komfortabelt gjennom et nesekateter (0.13 cm H<sub>2</sub>O ved innstilling 2 på 20 BPM <sup>2</sup>):

Innstilling	P1	P2	P3	P4
Gjennomsnittlig pulseringsvolum på 20 BPM	11 ml	22 ml	33 ml	44 ml
Gjennomsnittlig pulseringsvolum på 30 BPM	7.3 ml	14.7 ml	22 ml	29.3 ml
Volum per minutt (ml)	220	440	660	880
Varighet batteri (timer)	5:05	3:30	2:20	1:45
Varighet batteri (timer)	10:10	7:00	4:40	3:30
To batteriseksjoner				

Tiden er anslagsvis



Platinum Mobile bolus activity



## Servicevennlighet

**Platinum Mobile** er designet for å være servicevennlig. Den har et modulært design og det er enkelt å komme til for teknikere.

### Enkel å rengjøre

- Hepa-filteret byttes uten å åpne maskinen
- Inntaksfilteret er lett å rengjøre



1. IEC 60601-1 test-standard, tredje utgave  
2. BPM (Breaths per Minute)  
Se brukermanualen for utfyllende brukerveiledning og spesifikasjoner



### Veske med flere funksjoner

Praktisk bæreveske som beskytter maskinen. Kan også brukes som ryggsekk.

Artikkelnummer: POC1-150



### Ekstra batteri

Batteriet kan enkelt byttes under bruk.

Artikkelnummer: POC1-110-GB



### Lader til bil

12 volts-lader til lading av maskinen i bil.

Artikkelnummer: POC1-140



### Ekstern batterilader

Gjør det mulig å bruke enheten samtidig som det ekstra batteriet lades.

Artikkelnummer: POC1-115-GB

## Egenskaper



### Lydnivå

Med et lydnivå på under 40dBs<sup>1</sup> kan pasienten ferdes også på stille steder.



### Lav vekt

**Platinum Mobile** veier kun 2,2 kg. Det lette og kompakte designet gjør det enkelt å bevege seg fritt og ta med seg konsentratoren på reise.



### Svært enkel å bære med seg

Den praktiske vesken er velegnet for å bære konsentratoren med seg, enten som skulderveske eller ryggsekk.



### Lang batteritid

**Platinum Mobile** har opp til fem timers bruk med én batteripakke. Brukstiden kan enkelt økes ytterligere med ekstra batteripakker.<sup>1</sup>



### Tydlig LCD-skjerm

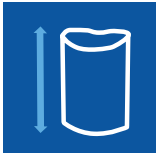



En tydelig LCD-skjerm med god kontrast gjør det enkelt å følge med på batterikapasitet og oksygentilførsel.

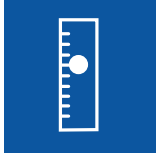








### Flygodkjent

**Platinum Mobil** er godkjent til bruk på fly slik at brukeren har frihet til å reise, men vi anbefaler uansett brukeren å kontakte flyselskapet på forhånd.

## Tekniske data

	Høyde	Bredde	Dybde	Vekt	Nettlader	Billader	FAA
<b>Platinum™ Mobile</b>	 239 mm	 188 mm	 94 mm	 2.22 kg konsentratoren 0.45 kg ekstrabatteri 0.34 kg veske	 100-240 VAC 50-60 Hz	 11-16 VDC	 Flygodkjent

	Pulset flow	Oksygenrenhet	Værbestandighet	Strømforbruk	Lydnivå	Ladetid batteri	Utløser-sensitivitet
<b>Platinum™ Mobile</b>	 Innstilling 1-4 Opp til 880 ml per minutt	 87 %-95.6 %	 Kapslingsgrad IP22 og bruksområde 5 °C til 40 °C	 24 W på innstilling 2	 ≤ 40 db (A) på innstilling 2	 2:20 per batteri	 0.18 cm H <sub>2</sub> O gjennomsnitt med 0.13 cm H <sub>2</sub> O på innstilling 2 med 20 bpm

	Lengde på nesekateter
<b>Platinum™ Mobile</b>	 Fra 1200 mm til 2100 mm



Beskrivelse	Art.nr
Platinum Mobile	POC1-100B-NO

## Hva følger med?

- Platinum Mobile bærbar oksygenkonsentrator
- Bæreveske/ryggsekk
- Lithium Ion batteripakke
- Nettlader
- Billader
- 1200 mm nesekateter
- Brukermanual



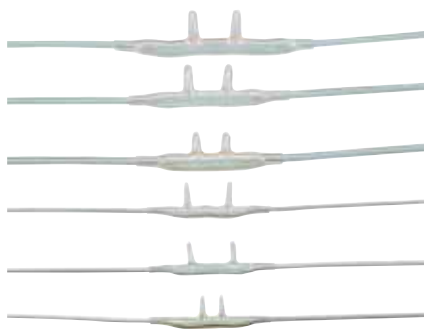
## Kliniske forskningsresultater

- Cuvelier A, MUIR J-F, CHAKROUN N, ET AL. Refillable oxygen cylinders may be an alternative for ambulatory oxygen therapy in COPD Chest 2002 vol 122(2): 451-456 LEWARSKI J, MIKUS G, ANDREWS G, CHATBURN R.
- A clinical comparison of portable oxygen system: continuous flow compressed gas vs. oxygen concentrator gas delivered with an oxygen conserving device; Respir care 2003 vol. 48(11); 111 TURNBULL J, MCDONNELL L, AC DAVIDSON AC.
- Patient activity levels and oxygen device preference: a randomised-controlled trial comparing Homefill® refillable cylinders with usual ambulatory device Thorax 2012; 67 (suppl 2): A 83 **Clinical evidence on portable oxygen concentrator** COUILLARD A, FORET D, BAREL P, BAJON D. Oxygen therapy by a portable concentrator with a demand valve: a randomised controlled study of its effectiveness in patients with COPD; Rev mal respir. 2010 NOV; 27(9): 1030-8.
- **Clinical evidence on transportable oxygen concentrator** MELLONI B, SAUDER P, FORET D, COUILLARD A, VEALE D. Clinical Effectiveness of SOLO2 Antadir Federation, oktober 2011.



Skann QR-koden for å komme til nettsiden [oxygen-therapy.net](http://oxygen-therapy.net)

## Nesekateter



Nesekateter	Art. nr.
Nesekateter VOKSEN, 1,2 m, flow opp til 6 7/min	1498213
Nesekateter VOKSEN, 15,2 m, high flow	1509581
Nesekateter VOKSEN, 1,2 m, high flow	1524235
Nesekateter VOKSEN, 2,1 m, high flow	1524236
Nesekateter VOKSEN QUIET, 2,1 m, flow opp til 8 l/m	M3110
Nesekateter VOKSEN MICRO, 2,1 m, flow opp til 3 l/m	M3115
Nesekateter VOKSEN MICRO, 1,2 m, flow opp til 3 l/m	M3117
Nesekateter STANDARD, 2,1 m, flow opp til 6 l/m	M3120
Nesekateter BARN, 2,1 m	M3121
Nesekateter PREMATUR, 2,1 m	M3122

## Oksygenmaske



### Oksygenmaske voksen, 2,1 m

Art. nr.: M3120

## Forlengerslanger



### Forlengerslange 2,1 m

Art. nr.: 1513831

### Forlengerslange 15,2 m

Art. nr.: M1522

### Forlengerslange 4,5 m

Art. nr.: M4150

### Forlengerslange 7,6 m

Art. nr.: M4250



### Forlengerslange 4,5 m (grønn)

Art. nr.: M4150G

### Forlengerslange 7,6 m (grønn)

Art. nr.: M4250G

## Skjøtestykker



### Universal kobling til oksygentank

Art. nr.: M4610



### Skjøtestykke

Art. nr.: M4650



### Roterende skjøtestykke med festeklips til stoff

Art. nr.: M1222



### Roterende skjøtestykke (herre-dame)

Art. nr.: M1225

Invacare®

# Tilbehør til oksygenprodukter



## Skjøtestykker



### Kondenssamler

Art. nr.: M1523



### Roterende skjøtestykke

Art. nr.: M1220



### Roterende skjøtestykke med festklips

Art. nr.: M1221



### Lås til flowregulator

Art. nr. 1580255

## Luftfuktere



### Holder til luftfukter

Art. nr.: M1521



### Fuktflaske *Platinum 9*

Art. nr.: 1509582

### Fuktflaske *Platinum S / Perfecto<sup>2</sup>*

Art. nr.: M5120

### Adapter med slange til fuktflaske

Art. nr.: 1110768

## Tilbehør



### Flowregulator for lav flow 0-0,75 LPM.

Art. nr.: 1514913



### Check O<sub>2</sub> Plus Oksygenmåler

Art. nr.: IRC450



### Oksygenflasker

Art. nr.: 1510861-HF2PCE6

1543038-HF2RE9ES

1510864-HF2PCE9

Beskrivelse  
oksygenflaske 1.0 l m/  
spareventil  
oksygenflaske 1.7 l kont. flow  
m/lukkeventil  
oksygenflaske 1.7 l oksygen  
m/spareventil



### Bærbar veske

Oksygenflasken kan bæres over skulderen i en veske.

Art. nr.: HF2PC9BAG



### Ryggsekk til oksygenflaske

Praktisk ryggsekk som passer til alle våre oksygenflasker.

Art. nr.: 1543057



**rea**

Confidence in posture solutions

**rea**

# **Azalea<sup>®</sup> / Azalea<sup>®</sup> Assist**

Rea **Azalea** komfortstoler - en stor familie



Yes, you can.

Invacare **Rea Azalea** tilbyr brukerne den perfekte passform og komfort samt et bredt utvalg av modeller og tilleggsutstyr. Alle **Azalea**-modeller er bygget på samme chassis, noe som gir mulighet til variasjon for å møte brukerens behov. Stolene kan enkelt justeres og er utstyrt med Dual Stability System® (DSS®) (kroppslengdekompensasjon+ vektfordeling).



## Setetilt og ryggregulering for høy komfort

**Rea Azalea** og **Rea Azalea Assist** har 25° setetilt og 30° ryggvinkling. Både tilt og ryggvinkling kan reguleres manuelt og elektrisk. Elektrisk regulering kan brukeren selv utføre ved bruk av håndkontrollen.

## Egenskaper og tilbehør



**Rea Azalea**

Den originale med store drivhjul, som brukeren kan kjøre selv.



**Rea Azalea Assist**

Transportversjonen med små drivhjul. Leveres som tilbehør.

Drivhjul med ledsagerbrems kan bestilles som tilbehør til **Rea Azalea**.

## Standard konfigurasjon **Rea Azalea**:

- Setetilt og vinkelregulerbar rygg med gassfjær som gir vektfordeling og høy komfort
- Bredde - og høydejusterbar rygg med formet ryggpute Laguna
- Høydejusterbar nakkestøtte
- Bredde - og dybdejusterbart sete
- Lengdejusterbar og vinkelregulerbar benstøtte
- Dybde- og vinkeljusterbare fotplater med hælklapper
- Drivhjul 24" kompakte dekk
- Svinghjul 8" medium hard
- Høydejusterbare kjørehåndtak
- Høydejusterbare armlen med mykt langt polster, Ducktail
- Løftepunkter er avmerket
- Tippet sikring
- Rammefarge: sølvgrå

## Tekniske data

	Seat width	Seat depth	Seat height	Backrest height	Armrest height	Length of footrests	Seat angle	Backrest angle
<b>Rea Azalea &amp; Azalea Assist</b>	390-440/ 440-490/ 490-540 (390-490/440-540/ 490-590 mm)	430 - 500 mm	400/450 mm	Fast rygg: 560-790 mm Regulerbar velcro rygg: 540-715 mm	240 - 360 mm	330 - 500 mm	-1° - 23° (+1° - 25°)	0°-30°
	Driving unit width	Total height	Total length inc. Footrests	Total weight	Max. User weight	Transport weight	Crash tested	Maximum slope for use of parking brake
<b>Rea Azalea &amp; Azalea Assist</b>	SB + 220 mm (SB + 230 mm)	900-1250 mm	950-1020 mm	34 kg (SB 440 mm)	Maks 135 kg	16,5 kg <sup>1</sup>	ISO 7176-19	7°


## Rammefarge

Grå



## Trekk

Sort Dartex TR26



Plysj (standard)



**Rea Azalea** og **Azalea Assist** oppfyller kravene i ISO-standarden 7176-19. For mer informasjon om transport i bil, vennligst se brukermanual. Denne finner du også på [www.invacare.no](http://www.invacare.no).



**rea**

Confidence in posture solutions

**rea** | **Spirea<sup>®4</sup>**  
**NG**

Dynamisk allround sammenleggbar rullestol

**INVACARE**  
Yes, you can.

Rea **Spirea<sup>4</sup>**<sub>NG</sub> er en dynamisk og holdbar rullestol med lav vekt som er ideell til daglig bruk. **Spirea<sup>4</sup>**<sub>NG</sub> er enkel å håndtere og har individuelle tilpasningsmuligheter, høy teknisk kvalitet og minimalt behov for vedlikehold. Dette gjør den til et perfekt valg for brukere, så vel som for pleiere og teknikere.



### Enkel å manøvrere

Det kjente designet på **Spirea**-familien finnes også i konstruksjonen på Rea **Spirea<sup>4</sup>**<sub>NG</sub>, noe som gjør rullestolen lett å kjøre for både bruker og ledsager. Høyderegulerbare kjørehåndtak, og ulike justeringsmuligheter for drivhjulets posisjon, forbedrer manøvrerbarheten hos **Spirea<sup>4</sup>**<sub>NG</sub>, samtidig som den stabile rammen gir lav rullemotstand. Drivhjulets nydesignede feste tilbyr et bredt utvalg av muligheter, slik at brukeren kan finne den mest optimale posisjonen.

### Optimal manøvrering og stabilitet

Muligheten for å svinge benstøttene ut til siden eller inn under setet, gir enkel inn- og utstigning i **Spirea<sup>4</sup>**<sub>NG</sub>. Den doble kryssrammekonstruksjonen gjør den lett å legge sammen, stabil og lettkjørt.



### Høy kompatibilitet

Med den holdbare, stabile, og vedlikeholdsfrie aluminiumsrammen, er **Spirea<sup>4</sup>**<sub>NG</sub> kjent for sin sterke og sikre konstruksjon. Alle komponentene fra hjul til benstøtte finnes i vårt sortiment av rullestoler fra Rea og Invacare®. Bare tre enkle verktøy kreves for å utføre alle justeringene på **Spirea<sup>4</sup>**<sub>NG</sub>. **Spirea<sup>4</sup>**<sub>NG</sub> er en allsidig og lett rullestol. Sammenfoldet, og uten drivhjulene, kan stolen enkelt plasseres i forsetet eller i bagasjerommet på bilen. Stolens vekt uten drivhjul er kun 9,5 kg, noe som gjør den enkel å håndtere og transportere.



### Fremdrift med bena

Ved å velge 22" drivhjul oppnås en lav setehøyde. Dette er ideelt for hemiplegiske brukere eller for brukere som sparker seg frem.



### Ryggstøtte

Velcro ryggen er vinkel- og høydejusterbar. Dette gjør det mulig å tilpasse rullestolens rygg etter brukerens individuelle behov.



### Innebygd camber

**Spirea<sup>4</sup><sub>NG</sub>** har to forskjellige innebygde muligheter for cambring; 0° eller 2° av drivhjulene uten ytterligere komponenter.



### Transportversjon

Vinkelfast rygg, 16" drivhjul. Kan leveres som transportversjon.



### Benstøtte








① Vinkelregulerbar benstøtte med dybde- og vinkeljusterbar fotplate, ② Fast benstøtte med vinkel- og dybdejusterbar fotplate, ③ Amputasjonstøtte, ④ gipsstøtte, ⑤ Oppfellbar fotplate, ⑥ Fotplateforlenger. Både benstøtter og fotplater er kompatible med de øvrige manuelle rullestolene fra Rea.











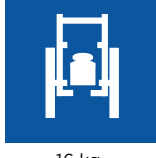

### Armlen

① Avtagbart armlen med kort eller langt armlenspolster, Rio ② Hemiplegiarmlen, ③ Avtabart komfort armlen med mykt polster, Ducktail.

## Tekniske data

	Seat width	Seat depth	Seat angle	Seat height	Backrest angle	Backrest height	Front frame angle
Rea <b>Spirea</b> <sup>4</sup> <sub>NG</sub>	 355 / 380 / 405 / 430 / 455 / 480 / 505 mm	 400 / 450 / 500 mm (-50 mm)	 0° / 3° / 6°	 380 / 410 / 435 / 460 / 485 / 510 mm	 7° / -6 - +13°	 380 - 460 / 350 - 480 / 420 - 550 mm	 80° / 0° - 80°

	Length of footrests	Armrest height	Driving unit width	Total width, folded	Total length inc. Footrests	Total length w/o Footrests	Total height
Rea <b>Spirea</b> <sup>4</sup> <sub>NG</sub>	 320 - 440 / 410 - 530 mm	 190 - 290 mm	 Setebredde + 200 mm	 305 mm	 920 - 1170 mm	 690 - 950 mm	 720 - 1220 mm

	Max. user weight	Total weight	Transport weight
Rea <b>Spirea</b> <sup>4</sup> <sub>NG</sub>	 135 kg	 16 kg	 9,5 kg



## Rammefarge

Koksgrå



## Trekk

Sort Jemima  
(TR18)



### Hovedprodukt

Art. nr.	Beskrivelse	Størrelser (setebredde, setedybde, setehøyde)
1539548	Rea Spirea 4NG	sb 38, sd 35-40, sh 41-48,5
1539549	Rea Spirea 4NG	sb 38, sd 40-45, sh 41-48,5
1539551	Rea Spirea 4NG	sb 40,5, sd 35-40, sh 41-48,5
1539552	Rea Spirea 4NG	sb 40,5, sd 40-45, sh 41-48,5
1539553	Rea Spirea 4NG	sb 40,5, sd 45-50, sh 41-48,5
1539554	Rea Spirea 4NG	sb 43, sd 35-40, sh 41-48,5
1539555	Rea Spirea 4NG	sb 43, sd 40-45, sh 41-48,5
1539556	Rea Spirea 4NG	sb 43, sd 45-50, sh 41-48,5
1539557	Rea Spirea 4NG	sb 45,5, sd 35-40, sh 41-48,5
1539558	Rea Spirea 4NG	sb 45,5, sd 40-45, sh 41-48,5
1539559	Rea Spirea 4NG	sb 45,5, sd 45-50, sh 41-48,5
1539560	Rea Spirea 4NG	sb 48, sd 35-40, sh 41-48,5
1539561	Rea Spirea 4NG	sb 48, sd 40-45, sh 41-48,5
1539562	Rea Spirea 4NG	sb 48, sd 45-50, sh 41-48,5
1539563	Rea Spirea 4NG	sb 50,5, sd 35-40, sh 41-48,5
1539564	Rea Spirea 4NG	sb 50,5, sd 40-45, sh 41-48,5
1539565	Rea Spirea 4NG	sb 50,5, sd 45-50, sh 41-48,5

\*Artikkelnumrene inneholder ikke setepute



Invacare®

**Action<sup>®3</sup>**  
**NG**

En lett rullestol med utmerkede  
kjøreegenskaper





**Action<sup>3</sup><sub>NG</sub>** er en lett transportrullestol med en enkel utforming og løsninger som gir god stabilitet og komfort. **Action<sup>3</sup><sub>NG</sub>** er et av de beste eksemplene på kompatibilitet mellom ulike tilbehør hos Invacare, og man kan enkelt bytte deler.



### Gode funksjoner

**Action<sup>3</sup><sub>NG</sub>** har en foldemekanisme under setet som gir økt stabilitet og gjør den enkel å folde sammen. I tillegg har **Action<sup>3</sup><sub>NG</sub>** en brukervennlig benstøtte. Rullestolen leveres med polstret setetrekk som erstatning for pute slik at man slipper løse deler. Pute er tilgjengelig ved behov.

Et kit for å hindre at benstøtten kan tas av finnes som tilbehør.

### Funksjonell

**Action<sup>3</sup><sub>NG</sub>** har tilpasningsmuligheter som bidrar til å imøtekomme endringer i brukerens behov. Den er også kompatibel med mange av Invacares øvrige rullestolkomponenter.

### Enkel å transportere

Med sin lave vekt og foldbare rygg er **Action<sup>3</sup><sub>NG</sub>** enkel å legge sammen og demontere, og kan dermed enkelt transporteres i en liten bil.



## Egenskaper og tilbehør



### 14,2 kg vekt

Med en totalvekt på ca. 14 kg, er stolen enkel å håndtere, oppbevare og transportere. Transportvekt (uten benstøtte, armlener og drivhjul) er 7,6 kg.



### Bremsehåndtak

Bremsen kan enkelt foldes ned ved sideveis forflytning.



### Drivhjul

Forbedrede kjøreegenskaper med 20 drivhjulsposisjoner som standard.



### Drivringer

Plast eller børstet stål.



### Vinkelregulerbar benstøtte

Med lengdekompensasjon. Leveres med leggpute.



### Amputasjonsbenstøtte

Høyde-, vinkel - og dybderegulerbar. Den kan også svinges til side ved forflytning.



### Vinkelregulerbar rygg med gassfjær

Gir mulighet til å regulere brukerens posisjon. Gassfjæren gjør reguleringen mer komfortabel.



### Svinghjul

Luftfylte hjul tilgjengelig i 5", 6" og 8".



### Belte

Gir økt sikkerhet når man sitter i stolen.



### Hodestøtte

Nakke-, hode- eller kinnstøtte er tilgjengelig.



### Tippesikring



### Gjennomsiktig bord

Nyttig ved måltider og aktiviteter.










### Krykkeholder















### Hel fotplate

Hel fotplate som er dybde- og vinkeljusterbar.

## Tekniske data

	Seat width	Seat depth	Seat angle	Seat height	Backrest angle	Backrest height	Front frame angle
<i>Invacare</i> <b>Action<sup>2</sup><sub>NG</sub></b>	 380 / 405 / 430 / 455 / 480 / 505 mm	 400 / 450 mm	 0° / 3° / 6°	 460 / 485 / 510 mm	 0° / 7° / 0° - 30° / -6° - +24°	 390 - 510 mm	 80° / 0 - 80° / 90°

	Length of footrests	Armrest height	Driving unit width	Total width, folded	Total length inc. Footrests	Total length w/o Footrests	Total height
<i>Invacare</i> <b>Action<sup>2</sup><sub>NG</sub></b>	 200 - 400 / 330 - 460 / 440 - 510 mm	 200 - 280 / 240 / 170 - 300 / 210 - 350 mm	 SB + 160 mm	 260 mm	 950 - 1050 mm	 710 - 910 mm	 920 - 1050 mm

	Max. safe slope	Radius	Max. user weight	Total weight	Transport weight
<i>Invacare</i> <b>Action<sup>2</sup><sub>NG</sub></b>	 9°	 870 mm	 125 kg	 13,5 kg	 10,7 kg




## Rammefarge

Mørk rød	Grå	Havblå	Sort antrasitt/ kullfarget	Pearl white
				

Fargene kan avvike noe fra bildene.

## Trekk

Sort nylon




*Dolomite* | **Step Up**

Optimaliser rehabiliteringen



**DOLOMITE STEP UP** er et nytt moderne gåbord, utviklet for å gi rehabilitering til flere pasienter hver dag. Reguler til optimal ergonomisk posisjon gjennom et par enkle håndgrep - raskt og enkelt!

**DOLOMITE STEP UP** kan justeres manuelt, hydraulisk eller ved hjelp av motor. Det behøves heller ingen verktøy for å montere tilbehøret.



### Utviklet for gåtrening

Hovedrammen er designet for å gi et større område for brukeren å bevege seg. Den opphøyde fremre delen av rammen, og den store bredden innenfor rammen, gjør det mulig å ta lengre steg.

### Ergonomisk tilpasning av armstøtten

Ved å løsne på midtspaken, kan begge armstøttene reguleres i bredden samtidig. Armstøttens posisjon blir stående i 25° vinkel fra skulderen - en ideell stilling for å beholde styrken i øvre del av kroppen.



### Håndtering og rengjøring

Armstøtteputene er myke for å gi trykkavlastning, og er trygt festet med myk borrelås. Ved rengjøring eller utskiftning er det raskt og enkelt å ta de av.

**Step Up** er vel gjennomtenkt for bruk ved forflytning. Den lave bakrammen kommer enkelt under sengen, noe som forenkler forflytningen. Den store bredden innenfor rammen, samt muligheten for breddejustering, hjelper også til ved forflytning fra rullestol.

## Egenskaper og muligheter



### Armstøttebredde

Regulering av avstanden mellom armstøttene gjøres uten bruk av verktøy.



### Ramme

Breddejustering av rammen gir større gangareal.



### Praktisk kurv

Holder dine eiendeler innen rekkevidde.  
Art. nr 1531390



### Bord

For små eiendeler.  
Art. nr 1531391



### Albuestøtte

Forhindrer at albueene sklir ut av armstøtten.  
Art. nr 1531448



### Hjul med retningsstyring

Hjelper til å fokusere på å gå rett frem.  
Art. nr 1531408



### Oksygenflaskeholder

Sikker montering av oksygenflaske på gåbordet.  
Art. nr 1531406



### Enhåndsbrem

13416-L enhåndsbrem, montert venstre side  
13416-R enhåndsbrem, montert høyre side



### Kulegrep

Når man har vanskeligheter med å lukke hendene.  
Art. nr 1539515



### Oppreisningshjelp (kit)

For oppreist kroppsholdning. Passer til den manuelle modellen.  
Art. nr 1531449 (ståplate, kne-støtte og støtterem).

### Ståplate

Art. nr 1535330



### Infusjonsstativ

Praktisk infusjonsstativ.  
Art. nr 1531407



### Brems

1537656 Brems, par  
1531450 Brems, venstre side  
1539513 Brems, høyre side



### Sele

Selen gir brukeren god støtte slik at man kan starte gangtreningen på et tidlig tidspunkt. Monteres uten bruk av verktøy. Enkelt å tilpasse og regulere, med hurtigkobling.  
1536846

## Modeller



### STEP UP Manuell

Dra ut knappen, og flytt til ønsket posisjon.



### STEP UP Hydraulisk

Enkel å manøvrere. Trykk ned spaken for å justere til ønsket høyde.



### STEP UP Elektrisk

Bruk håndkontrollen for å regulere til ønsket høyde. Håndkontrollen festes på rammen. Den elektriske versjonen med magnet gir aktiv støtte.

## Tekniske data

For mer informasjon om produktene eller produktenes brukermanual, vennligst se [www.invacare.no](http://www.invacare.no).

	Width between wheels	Width between outside wheels	Height adjustment	Width between inside armrests	Total width	Total length	Total product weight
<b>Step Up Manuell</b>	580/670/760 mm	700/790/880 mm	870 - 1320 mm	340 - 470 mm	620 - 750 mm	810 mm	16 kg
<b>Step Up Hydraulisk</b>	580/670/760 mm	700/790/880 mm	870 - 1320 mm	340 - 470 mm	620 - 750 mm	810 mm	18 kg
<b>Step Up Elektrisk</b>	580/670/760 mm	700/790/880 mm	870 - 1320 mm	340 - 470 mm	620 - 750 mm	810 mm	23 kg

	Max. user weight	Wheel diameter	Side frame to floor height
<b>Step Up Manuell</b>	150 kg	125 mm	215 mm
<b>Step Up Hydraulisk</b>	150 kg	125 mm	215 mm
<b>Step Up Elektrisk</b>	150 kg	125 mm	215 mm



## Farge

RAL 1035



## Hovedprodukt

Invacare art.nr	Beskrivelse
1521677	DOLOMITE Step Up Manuell uten brems
1521678	DOLOMITE Step Up Hydraulisk uten brems
1521679	DOLOMITE Step Up Elektrisk uten brems



*Dolomite* | ***Rullatorer og gåbord***





## Dolomite **Jazz 610/510**



reddot design award  
winner 2013



### Den perfekte kombinasjon av stil og funksjon

*Dolomite Jazz* er en innovativ lettvektsrullator med spennende design. Den har en ny type ramme som er enda enklere å folde sammen og gir ekstra plass til bena. De ergonomisk utformede håndtakene er lette å regulere i høyden og har dessuten minnefunksjon. Bremsesystemet er forbedret slik at det kreves enda mindre håndkraft for å bremse. Rullatoren gir god støtte ved både innendørs og utendørs bruk.

Art. nr.	Beskrivelse
1559201-46-21	DOLOMITE Jazz 510
1559202-46-21	DOLOMITE Jazz 610

## Dolomite **Futura / Dolomite Symphony**



**Futura**

**Symphony**



### Rullatorer med mange muligheter

*Dolomite Futura / Symphony* er utviklet for å kunne dekke de fleste behov. Rullatorene har oppfellbart sete, som gir ekstra gangplass. Setet er i anti-skli-materiale og gjør at brukeren kan sitte trygt.

**Futura** finnes i fire forskjellige setehøyder. **Symphony** er en ekstra lett rullator, finnes i tre forskjellige høyder.

Art. nr.	Beskrivelse
12074-43-27	DOLOMITE Futura 450 med kurv
12072-43-27	DOLOMITE Futura 520 med kurv
12070-43-27	DOLOMITE Futura 600 med kurv
12076-43-27	DOLOMITE Futura 680 med kurv
12162-30-24	DOLOMITE Symphony 450 med kurv og Brett
12161-30-24	DOLOMITE Symphony 520 med kurv og Brett
12160-30-24	DOLOMITE Symphony 600 med kurv og Brett

## Dolomite **Alpha Basic / Alpha Basic Gåbord**



**Alpha Basic**

**Alpha Basic Gåbord**

### For brukere som behøver ekstra støtte

*Dolomite Alpha* er løsningen til dem som behøver ekstra hjelp til gangtrening etter operasjon, eller dem med leddgikt, ortopediske behov m.m. **Alpha** er et godt alternativ der andre produkter ikke gir riktig armstøtte eller god nok håndfunksjon.

Art. nr.	Beskrivelse
12230-35-27	DOLOMITE Alpha Basic med kurv og Brett
12230-02-35-23	DOLOMITE Alpha Basic gåbord med kurv og Brett
12220-35-27	DOLOMITE Alpha Advanced med kurv

## Dolomite **Alpha Advanced / Advanced GÅBORD**



Dolomite **Alpha Advanced/Advanced Gåbord** har flere unike muligheter for betjening av bremsen, og er godt egnet for dem med nedsatt håndfunksjon. Kan vinkles og høydejusteres etter brukerens behov.

## Dolomite **Soprano**



### Storhjulingen i sortimentet

Dolomite **Soprano** er en lett utendørsrollator med store hjul som gjør den egnet til å komme frem i ulendt terreng. Den er lett å håndtere da den kan slås sammen og blir stående i sammenslått posisjon. Dolomite **Soprano** er en rollator med lettvektsutseende som tåler høy brukervekt.

Art. nr.	Beskrivelse
12030-44-23	DOLOMITE Soprano med kurv, brett og ryggboyle

## Dolomite **Maxi+**

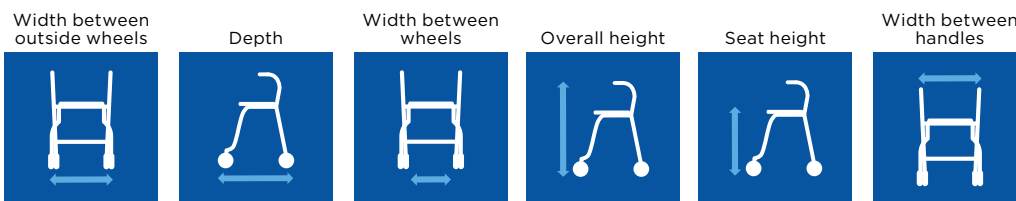


### Sterkere og smartere

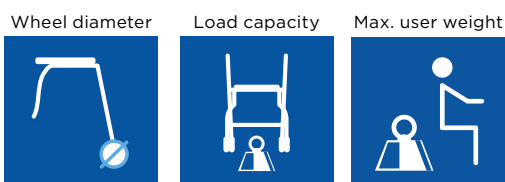
Dolomite **Maxi+** er utviklet for brukergrupper som har behov for en ekstra bred og stabil rollator. Dolomite **Maxi+** har bredere ramme og maksimal brukervekt på 200 kg.

Art. nr.	Beskrivelse
12122-37-24	DOLOMITE Maxi+ 550 med kurv og serveringsbrett
12120-37-24	DOLOMITE Maxi+ 650 med kurv og serveringsbrett

## Tekniske data



	Width between outside wheels	Depth	Width between wheels	Overall height	Seat height	Width between handles
<b>Futura 450/Symphony 450</b>	600 mm	590 mm	460 mm	640 - 790 mm	475 mm	420 mm
<b>Futura 520/Symphony 520</b>	600 mm	660 mm	470 mm	700 - 850 mm	540 mm	420 mm
<b>Futura 600/Symphony 600</b>	600 mm	700 mm	470 mm	780 - 930 mm	620 mm	420 mm
<b>Futura 680</b>	600 mm	780 mm	500 mm	860 - 1010 mm	700 mm	420 mm
<b>Maxi 550</b>	700 mm	640 mm	550 mm	720 - 890 mm	550 mm	520 mm
<b>Maxi 650</b>	700 mm	740 mm	550 mm	810 - 980 mm	650 mm	520 mm
<b>Soprano</b>	650 mm	740 mm	540 mm	790 - 990 mm	620 mm	450 mm
<b>Alpha Basic</b>	650 mm	700 mm	510 mm	950 - 1240 mm	620 mm	430 mm
<b>Alpha Advanced</b>	650 mm	700 mm	510 mm	950 - 1240 mm	620 mm	430 mm
<b>Alpha Basic Gåbord</b>	650 mm	700 mm	510 mm	1030 - 1240 mm	620 mm	430 mm
<b>Alpha Advanced Gåbord</b>	650 mm	700 mm	510 mm	1030 - 1240 mm	620 mm	430 mm
<b>Jazz 610</b>	595 mm	690 mm	510 mm	750 - 1000 mm	610 mm	450 mm
<b>Jazz 510</b>	595 mm	690 mm	510 mm	650 - 800 mm	510 mm	450 mm



	Wheel diameter	Load capacity	Max. user weight
<b>Futura 450/Symphony 450</b>	200 mm	7,6 / 7,2 kg	150/ 100 kg
<b>Futura 520/Symphony 520</b>	200 mm	7,8 / 7,6 kg	150/ 100 kg
<b>Futura 600/Symphony 600</b>	200 mm	8,0 / 7,8 kg	150/ 100 kg
<b>Futura 680</b>	200 mm	8,2 kg	150 kg
<b>Maxi 550</b>	200 mm	9,8 kg	200 kg
<b>Maxi 650</b>	200 mm	10,3 kg	200 kg
<b>Soprano</b>	200 mm	10,8 kg	160 kg
<b>Alpha Basic</b>	200 mm	10,9 kg	125 kg
<b>Alpha Advanced</b>	200 mm	11,4 kg	125 kg
<b>Alpha Basic Gåbord</b>	200 mm	12,4 kg	125 kg
<b>Alpha Advanced Gåbord</b>	200 mm	12,9 kg	125 kg
<b>Jazz 610</b>	200 mm	7,8 kg	150 kg
<b>Jazz 510</b>	200 mm	7,5 kg	150 kg

## Farger

RAL 7021  
(FUTURA/  
SYMPHONY)



RAL 5023  
(MAXI+)



RAL 1035  
(SOPRANO)



RAL 5022  
(ALPHA)



## Tilbehør alle Dolomite-produkter

Art. Nr	Beskrivelse	SOPRANO	MAXI+	STEP UP	ALPHA	FUTURA	JAZZ	SYMPHONY
1531448	Albuestøtte			✓				
12523	Bag rullator, sort (under setet)	✓	✓		✓	✓		✓
1531391	Bord			✓				
12651	Bremsekraftforsterker	✓	✓		✓	✓		✓
SP1546264	Brett						✓	
12612-R	Enhåndsbrems adapt høyre				✓			
12612-L	Enhåndsbrems adapt venstre				✓			
12515	Enhåndsbrems sett Advanced				✓			
1531450	Enhåndsbrems v side			✓				
1539513	Enhåndsbrems h side			✓				
12514-R	Enhåndsbrems Alpha basic høyre				✓			
12514-L	Enhåndsbrems Alpha basic venstre				✓			
12507-R	Enhåndsbrems høyre					✓		✓
12507-L	Enhåndsbrems venstre					✓		✓
12505-R	Enhåndsbrems høyre		✓					
12505-L	Enhåndsbrems venstre		✓					
1536047	Gaffel 100 mm kit			✓				
12611-R-45	Hemihåndtak hø 450					✓		✓
12611-L-45	Hemihåndtak ve 450					✓		✓
12611-R-52	Hemihåndtak 520					✓		✓
12611-L-52	Hemihåndtak ve 520					✓		✓
12611-R-60	Hemiarmen hø 600					✓		✓
12611-L-60	Hemiarmen ve 600					✓		✓
12611-R-68	Hemiarmen hø 680					✓		✓
12611-L-68	Hemiarmen ve 680					✓		✓
1531408	Hjul m/rettningsstyring			✓				
12544	Hjulskjerm (par)	✓	✓		✓	✓		✓
1537656	Håndbrems			✓				
12030-44-21	Håndtak multifunksjon	✓			✓	✓		✓
12613	Håndtak multifunksjon				✓	✓		✓
1531407	Infusjonsstativ			✓				
12547	Infusjonsstativ	✓						
1539515	Kulegrep			✓				
12606	Krykkeholder	✓	✓			✓		✓
SP1512912	Krykkeholder						✓	
1531390	Kurv m/støttebord			✓				
12530-15	Kurv med håndtak, medium		✓		✓	✓		✓
12582-15	Kurv med håndtak 680, large					✓		
12538-15	Kurv med håndtak, small (450)					✓		
12541D	Kurv med håndtak	✓						
1546204	Kurv				✓		✓	
SP1582962	Kurv deluxe rød						✓	
SP1582961	Kurv deluxe grå						✓	
12682-25	Oksygenflaskeholder	✓	✓			✓		✓
1531406	Oksygenflaskeholder			✓				
1531449	Oppreisningshjelp			✓				
SP1551654	Ryggbøyle-polster						✓	
1522062	Ryggbøyle						✓	
12510	Ryggbøyle		✓					
12600	Ryggbøyle					✓		✓
12628	Ryggbøyle	✓						
70311	Serveringsbrett		✓		✓	✓		✓
13041-21	Slepebrems (par)		✓			✓	✓	✓
1452396-R	Slepebrems høyre	✓						
1452396-L	Slepebrems venstre	✓						
13018	Støttebord				✓			
1535330	Ståplate			✓				
12560-21	Tramperør (høyre side)		✓		✓	✓		✓
12563	Tramperør	✓						



### Stabilitet og moderne design


Invacare **Banjo** er en rimeligere rullator som gir mulighet for individuelle tilpasninger og har gode utendørs kjøreegenskaper. Rullatoren tar svært liten plass i utslått posisjon.

Art. nr.	Beskrivelse
1452442	Rullator Banjo med kurv, brett og krykkeholder



Invacare **P409 Asteria** er et stabilt, lett og brukervennlig gåstativ. Den dype og brede rammen gir god benplass, og muligheten for høyderegulering gjør at gåstativet passer de fleste brukere. Gåstativet foldes enkelt sammen ved bruk av utløserknappen.

Art. nr.	Beskrivelse
1515569	Gåstativ Asteria



**6270E**  
Fronthjul (76mm)

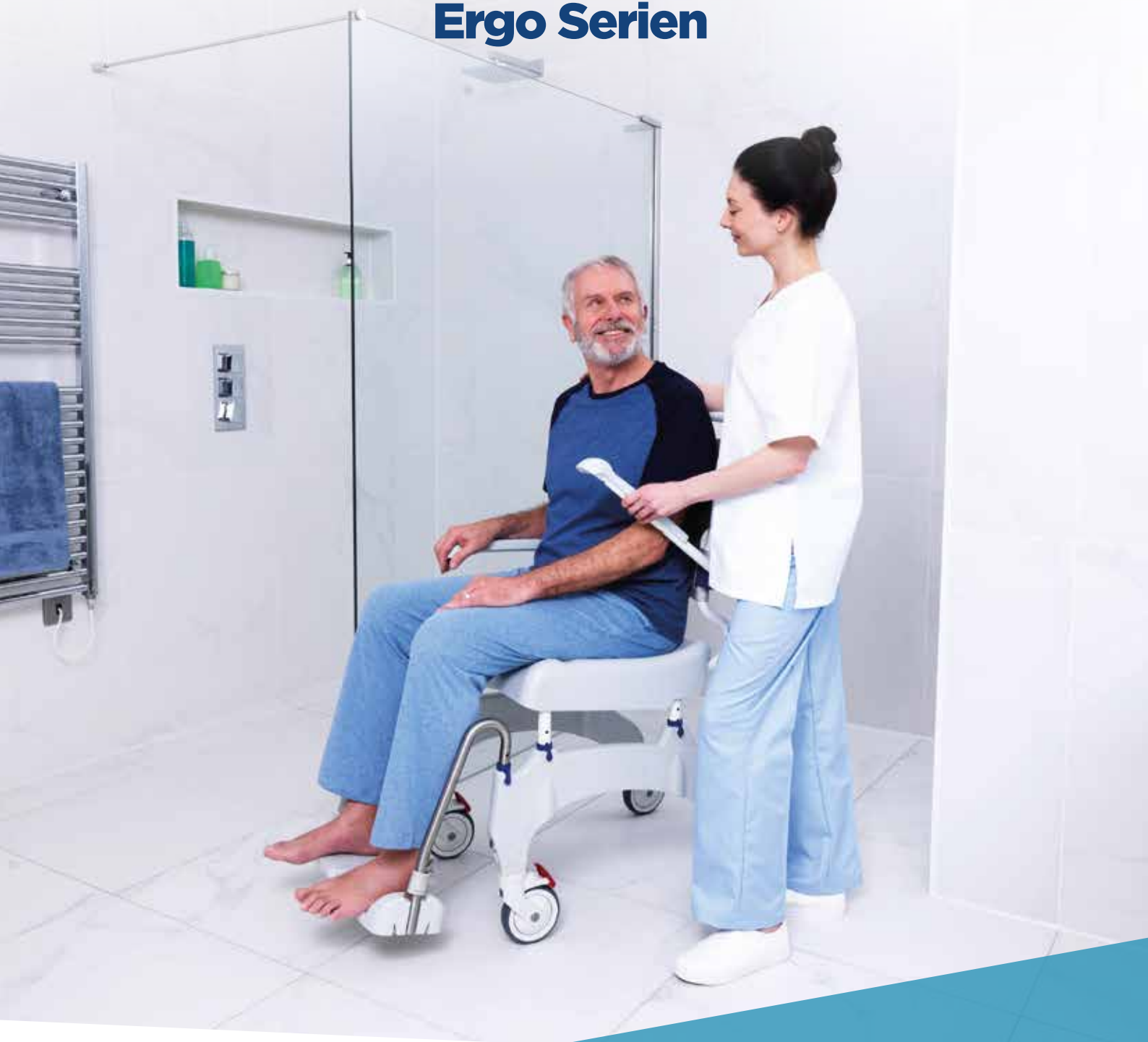
### Tekniske data

	Width between outside wheels	Depth	Width between wheels	Overall height	Seat height	Width between handles	Wheel diameter
Banjo	600 mm	690 mm	440 mm	710 - 980 mm	610 mm	390 mm	190 mm
	Load capacity	Max. user weight	Width folded				
Banjo	9 kg	130 kg	260 mm				

**AQUATEC®**

# Ocean

## Ergo Serien



## Dusj- og toalettstoler

SELVSTENDIGHET | SIKKERHET | KOMFORT



# Ocean Ergo Serien

Fra standard transittmodeller til mer avanserte modeller med vippefunksjon. Ocean Ergo serien byr på et bredt utvalg av dusj- og toalettstoler som gir personlige pleieløsninger.



## Ocean 24" Ergo XL ▲

En standard bariatrisk modell med maks. brukervekt på 180 kg

## Ocean Ergo XL ▲

En standard bariatrisk pleierdrevet modell med maks. brukervekt på 180 kg

## Ocean VIP Ergo ▲

Designet for brukere som har behov for litt mer assistanse med posisjonering når de sitter i stolen

## Ocean Ergo ▲

En standard pleierdrevet modell

## Ocean Dual VIP Ergo ▲

Designet for brukere som har et større behov for assistanse med posisjonering når de sitter i stolen

## Ocean 24" Ergo ▲

Standard modell for brukerdrevet kjøring

# Designet for å øke selvstendighet, sikkerhet og komfort.

**Aquatec Ocean Ergo Serien** er designet med tanke på brukerkomfort, selvstendighet og verdighet. Med utgangspunkt i den godt etablerte Ocean Serien, kommer nå Ocean Ergo serien med en rekke nye funksjoner, laget for å gjøre hygienestell enklere både for brukeren selv og pleiepersonalet.

#### **Sikkerhet, selvstendighet og verdighet**

Det nye setet er utviklet for å fremme en mer oppreist og stabil posisjon som gir økt uavhengighet og komfort. Forbedret stabilitet gir en større følelse av sikkerhet og trygghet når man sitter i stolen. Den optimaliserte hjulbasen gjør stolen enklere å manøvrere i små rom, og gir bedre passform over toalett for en høyere grad av selvstendighet.

#### **Modulbasert og fleksibelt design**

Det modulbaserte designet til Ocean Ergo serien gjør det mulig å tilpasse stolene til et bredt spekter av behov ved å foreta enkle justeringer.

### **Egenskapene inkluderer:**

- ▶ Stabil ramme i rustfritt stål
- ▶ Maskinvaskbar, justerbar rygg med quick-release spenner
- ▶ Enkel demontering for transport og lagring





**NYE**

**EGENSKAPER**

### 1 **Innovativt ergonomisk sete**

- ▶ Det nye designet fremmer en mer oppreist og stabil posisjon for økt uavhengighet og komfort

### 2 **Bedre tilpasningsevne**

- ▶ Større muligheter for høydejustering på fotstøtte og armlener

### 4 **Kompakt og enkel å håndtere**

- ▶ Optimalisert hjulbase som gjør stolen enklere å manøvrere i små rom


### 3 **Stabilitet**

- ▶ Forbedret stabilitet foran for ekstra sikkerhet og trygghet



## Ny Ergonomisk seteplate

- ▶ Basert på avtrykk etterlatt av bruker
- ▶ En 5° sete tilt løfter knærne i en naturlig knebøystilling ved toalettbesøk
- ▶ Forflytningstøtte på forsiden slik at brukeren kan posisjonere seg i en behagelig posisjon



## Svært konfigurerebar

Et omfattende utvalg av tilbehør for posisjonering og sikkerhet er tilgjengelig for å tilpasse et bredt spekter av behov.



**Posisjonering**



**Sikkerhet**



**Ved toalettbesøk**



**Sete og rygg**

## Tekniske data ▼

For mer informasjon samt produktenes brukermanual, se [www.invacare.no](http://www.invacare.no).



Setebredde ▼



Setedybde ▼



Total bredde ▼



Total dybde ▼



Bredde mellom  
armen ▼

	Setebredde ▼	Setedybde ▼	Total bredde ▼	Total dybde ▼	Bredde mellom armen ▼
<b>Ocean Ergo</b>	480 mm	480 mm	565 mm	905 mm	455 mm
<b>Ocean Ergo XL</b>	480 mm	480 mm	645 mm	905 mm	535 mm
<b>Ocean 24" Ergo</b>	480 mm	480 mm	670 mm	1050 mm	455 mm
<b>Ocean 24" Ergo XL</b>	480 mm	480 mm	670 mm	1050 mm	535 mm
<b>Ocean VIP Ergo</b>	480 mm	480 mm	565 mm	1000 mm	455 mm
<b>Ocean Dual VIP Ergo</b>	480 mm	480 mm	565 mm	1000 mm	455 mm



Tilt setevinkel ▼



Tilt ryggvinkel ▼




Vekt ▼



Maks. brukervekt ▼

	Tilt setevinkel ▼	Tilt ryggvinkel ▼	Vekt ▼	Maks. brukervekt ▼
<b>Ocean Ergo</b>	-	-	17 kg	150 kg
<b>Ocean Ergo XL</b>	-	-	18 kg	180 kg
<b>Ocean 24" Ergo</b>	-	-	23 kg	150 kg
<b>Ocean 24" Ergo XL</b>	-	-	24 kg	180 kg
<b>Ocean VIP Ergo</b>	-5° - 40°	-	23.5 kg	150 kg
<b>Ocean Dual VIP Ergo</b>	-5° - 40°	5° - 35°	28.3 kg	150 kg

## Rammefarge ▼



Hvit



# Ocean VIP Ergo og Ocean Dual VIP Ergo

---

Modeller med tilt som kan tilpasses et bredt spekter av  
posisjoneringsbehov



**Ocean VIP Ergo**

▲ -5°-40° setevinkel

---

**Ocean Dual VIP Ergo**

▲ -5°-40° setevinkel i tillegg til ryggvinkel på  
5°-35°

---

**NYE**

EGENSKAPER

**-5° til 40°**

**1**

### Svært stabil

- ▶ Forbedret stabilitet for ekstra sikkerhet og kontroll

**2**

### Ergonomisk tilt

- ▶ for en jevnere og mer behagelig opplevelse

**3**

### Innovativt, ergonomisk sete

- ▶ ergonomisk sete som gir en mer oppreist sittestilling for økt uavhengighet og komfort

**4**

### Enklere å manøvrere

- ▶ Optimalisert hjulbase gjør stolen enklere å manøvrere i små rom

## Andre egenskaper



▲ Ramme i rustfritt stål



▲ Svært stabil, også ved maks. tilt



▲ Maskinvaskbar justerbar rygg med quick-release spenner



▲ Høyde på armlen og fotstøtte samt setehøyde kan enkelt justeres



▲ 5° - 35° Ryggvinkel

**Kun Dual VIP Ergo**

## Tekniske data ▼

For mer informasjon om produktene inkludert produktenes brukermanual, se [www.invacare.no](http://www.invacare.no)



Setebredde ▼



Setedybde ▼



Total bredde ▼



Total dybde ▼



Bredde mellom armlen ▼

	Setebredde ▼	Setedybde ▼	Total bredde ▼	Total dybde ▼	Bredde mellom armlen ▼
<b>Ocean VIP Ergo</b>	480 mm	480 mm	565 mm	1000 mm	455 mm
<b>Ocean Dual VIP Ergo</b>	480 mm	480 mm	565 mm	1000 mm	455 mm



Tilt setevinkel ▼



Tilt ryggvinkel ▼




Vekt ▼



Maks. brukervekt ▼

	Tilt setevinkel ▼	Tilt ryggvinkel ▼	Vekt ▼	Maks. brukervekt ▼
<b>Ocean VIP Ergo</b>	-5° - 40°	-	23.5 kg	150 kg
<b>Ocean Dual VIP Ergo</b>	-5° - 40°	5° - 35°	28.3 kg	150 kg

## Rammefarge ▼



Hvit



Artikkelnummer	Artikkelnavn	Beskrivelse
1640216	Ocean Ergo	Bekkenholder, bekken m/lokk, hjul med retningssperre
1640219	Ocean Ergo XL	Bekkenholder, bekken m/lokk, hjul med retningssperre
1640317	Ocean Ergo 24" drivhjul	Bekkenholder, bekken m/lokk, hjul med retningssperre
1640484	Ocean Ergo 24" XL drivhjul	Bekkenholder, bekken m/lokk, hjul med retningssperre
1640486	Ocean Ergo Vip	Bekkenholder, bekken m/lokk, hjul med retningssperre
1640561	Ocean Ergo Dual Vip	Bekkenholder, bekken m/lokk, hjul med retningssperre

# Ocean E-VIP



- Setehøyde kan justeres elektrisk fra 500 til 1050 mm
- Setet kan tiltes elektrisk frem og tilbake (vinkel tilt -5° til 35°)
- Meget stabil, selv i maksimalt tiltet vinkel og maksimal setehøyde
- Håndkontroll for enkel justering av setehøyde og setetilt (kun 4 knapper)
- Forseglede elektriske komponenter: Ideell for bruk i dusjen
- Leveres med bekkenholder og bekken med lokk

## Standard konfigurasjon:

Nakkestøtte, brystbelte, hoftebelte, benstøtter, myksete, bekkenholder og bekken.

XL-armlener finnes som tilbehør.



Leveres med myksete som standard.

## Egenskapene

- ▶ Ocean E-Vip i posisjon med maksimal tilt og - setehøyde.
- ▶ Avtagbar batteripakke
- ▶ Håndkontroll





# Tilbehør



## Myksete

- ▶ Mykt sete i PU-skum med nøkkelhull. Gir ekstra komfort og trykkavlastning. Hulstr. 30x17 cm.



## Myk ileggspute

- ▶ Myksetet kan anvendes med eller uten ileggsputen



## Myksete

- ▶ Med en smal oval åpning for yngre og mindre voksne.



## Small mykt ilegg

- ▶ Kan anvendes til det smalere myksetet



## Ergonomisk myksete

- ▶ Ekstra mykt, struktur i overflaten, for pelvis stabilisering.



## Vendbart myksete

- ▶ Utsparring som kan benyttes alle 4 retninger.



## Heldekkende myksete

- ▶ Gir ekstra komfort



## XL rygg

- ▶ Øker bredden mellom armlener med 80mm. Kan benyttes til standard Ocean Ergo modeller.



## Fast, avtagbar rygg

- ▶ Tilbyr en stabil oppreist posisjon og er enkel å rengjøre.



## Bredere XL armlener

- ▶ Øker avstanden mellom armlenene med 40mm på hver side



## Myk ryggpute ▲

- ▶ For ytterligere stabilitet og komfort. Gir også ekstra fordeler for yngre og mindre brukere.



## Komfort rygg ▲

- ▶ For ytterligere komfort og enkel rengjøring.

## Posisjonering ▼



### Sidestøtte

- ▶ Monteres i eksisterende hull for armlensinfestning. Både høyde- og breddejusterbar.



### Multijusterbar nakkestøtteholder

- ▶ Sikker og komfortabel med mulighet for mange tilpasninger. Leveres uten nakkepute.



### Ergonomisk hode- og nakkestøtte

- ▶ Hode og nakkestøtte



### Benstøtte med fotplate

- ▶ Polstret, både høyde- og vinkelregulerbar.



### Amputasjonsstøtte

- ▶ Polstret, både høyde- og vinkelregulerbar

## Sikkerhet ▼



### Sikkerhetsbøyle

- ▶ Ekstra sikkerhet for brukere som lener seg fremover



### Hofte- og brystbelte

- ▶ For sikker posisjonering. Kan justeres individuelt og er enkel å monter. Kan maskinvaskes.



### Armlenslås

- ▶ For å låse armlenet



### Tippekiring

- ▶ Gir ekstra sikkerhet ved urolige brukere



### Sprutskjerm

- ▶ Enkelt å feste, passer til myksetet med standard og smalere åpning



### Bekken med lokk

- ▶ Ergonomisk håndtak gjør det enklere å trekke ut bekken fra holderen
- ▶ Målemuligheter på innsiden

# Tilpasniger

Alle Ocean Ergo modellene kan justeres og tilpasses den enkelte bruker

## Armlene

- ▶ Ergonomisk, oppfellbare armlener som kan justeres i to ulike høyder

## Benstøtte

- ▶ Høydejusterbar, utsvingbar og avtagbar benstøtte
- ▶ Ingen verktøy nødvendig

## Setehøyde

- ▶ Sete høyden kan justeres mellom 475 mm - 600 mm
- ▶ Ingen verktøy nødvendig

## Fotbrett

- ▶ Vinkelregulerbar, oppfellbar fotbrett med justerbare helbånd gir en sikker posisjon
- ▶ Ingen verktøy nødvendig



# Ocean Ergo serien



## **Ocean 24'' Ergo XL ▲**

En standard bariatrisk modell med maks brukervekt på 180 kg

## **Ocean Ergo XL ▲**

En standard bariatrisk pleierdrevet modell med maks brukervekt på 180 kg

## **Ocean VIP Ergo ▲**

Designet for brukere som har behov for litt mer assistanse med posisjonering når de sitter i stolen

## **Ocean Ergo ▲**

En standard pleierdrevet modell

## **Ocean Dual VIP Ergo ▲**

Designet for brukere som har et større behov for assistanse med posisjonering når de sitter i stolen

## **Ocean 24'' Ergo ▲**

Standard modell for brukerdrevet kjøring


# Kompabilitet

- ✓ - Kompatible
- x - Ikke kompatible
- - inkludert

	Product code	Ocean Ergo	Ocean 24" Ergo	Ocean Ergo XL	Ocean 24" Ergo XL	Ocean VIP Ergo	Ocean Dual VIP Ergo
Myksete	AP1603142	✓	✓	✓	✓	✓	✓
Myk ilegspute	AP1603143	✓	✓	✓	✓	✓	✓
Myksete med mindre ovalt hull	AP1603145	✓	✓	✓	✓	✓	✓
Ilegspute for smalere myksete	AP1603152	✓	✓	✓	✓	✓	✓
Sprut skjerm	AP1603155	✓	✓	✓	✓	✓	✓
Heldekkende myksete	AP1603154	✓	✓	✓	✓	✓	✓
Ergonomisk myksete	1531259	✓	✓	✓	✓	✓	✓
Vendbart myksete	1544469	✓	✓	✓	✓	✓	✓
Sikkerhetsbøyle	10167-10	✓	✓	x	x	✓	✓
Sikkerhetsbøyle XL	1470078	x	x	✓	✓	x	x
Brystbelte	1470081	✓	✓	✓	✓	✓	✓
Hoftebelte	1470082	✓	✓	✓	✓	✓	✓
Armlens lås	1470077	✓	✓	✓	✓	✓	✓
XL rygg	AP1604015	✓	✓	-	-	x	x
Fast rygg	1575299	✓	✓	x	x	✓	✓
Komfort rygg	1558769	✓	✓	✓	✓	✓	✓
Bredere XL armlener	1470086	✓	✓	x	x	✓	✓
24" Hjul (sett)	16379	✓	-	x	-	x	x
Amputasjonsstøtte høyre	AP1643573	✓	✓	✓	✓	✓	✓
Amputasjonsstøtte venstre	AP1643574	✓	✓	✓	✓	✓	✓
Benstøtte med fotplate høyre	AP1643543	✓	✓	✓	✓	✓	✓
Benstøtte med fotplate venstre	AP1643572	✓	✓	✓	✓	✓	✓
Sidestøtte	1535077	✓	✓	✓	✓	✓	✓
Multijusterbar nakkestøtteholder	1531613	✓	✓	✓	✓	✓	✓
Hodestøtte	1531465	✓	✓	✓	✓	✓	✓
Nakkestøtte	1531608	✓	✓	✓	✓	✓	✓
Bekken med lokk	10230	✓	✓	✓	✓	✓	✓
Bekken holder	AP1602078	✓	✓	✓	✓	✓	✓
Tippesikring, front og bak	AP1603992	x	x	x	x	✓	✓
Tippesikring front Ocean Ergo	AP1601986	✓	✓	✓	✓	x	x
Komfort ryggtrekk Ocean VIP Ergo	AP1603606	x	x	x	x	✓	✓
Komfort ryggtrekk Ocean Ergo	AP1604136	✓	✓	x	x	x	x
Komfort ryggtrekk Ocean Ergo XL	AP1604016	x	x	✓	✓	x	x

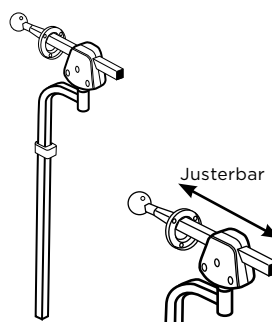
For å gi *Aquatec Ocean* ytterligere fleksibilitet, samarbeider vi med OTTO BOCK Scandinavia AB om bruk av hode- og armstøtter. Dermed gjelder CE-merkingen om du velger noe av dette tilbehøret.

For flere mål, se tilbehørskatalog på [www.ottobock.se](http://www.ottobock.se)

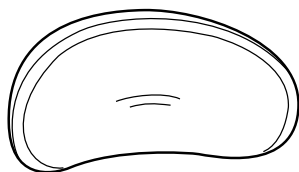


Hode-/nakkestøtte kombinasjon  
Art.nr 1452497

+

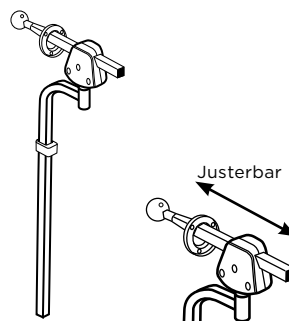


Hode-/nakkestøttefeste  
Art.nr 1563144



Hode/nakkestøtte normal  
Art.nr 1452500

+



Hode-/nakkestøttefeste  
Art.nr 1563144

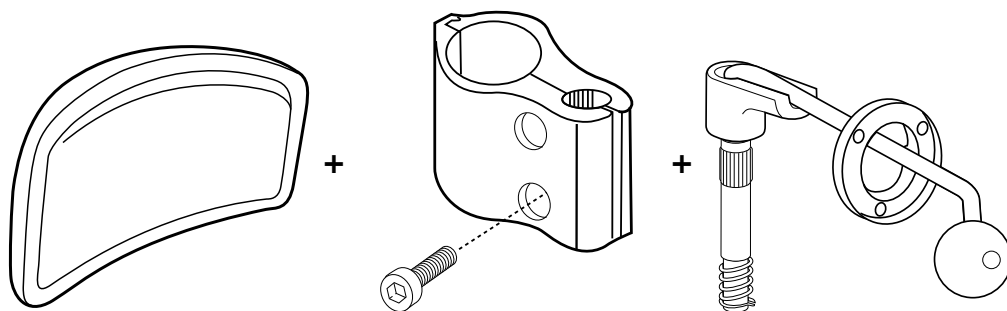
**AQUATEC**

*Aquatec*<sup>®</sup> | **Tilbehør fra OTTO BOCK**

Scandinavia AB for dusj- og toalettstoler



## Sidestøtte



### Sidestøtte Large 180x110 mm

Art.nr 1452507


### Sidestøtte Medium 130x90 mm

Art.nr 1452508

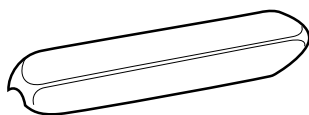
Klemme for sidestøtte  
Art.nr 1452506

Feste for sidestøtte  
Art.nr 1452504=hø  
Art.nr 1452503=ve


## Armstøtte



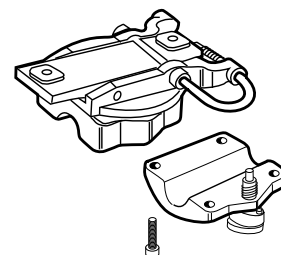
Armstøtte med  
sidepanel  
Art.nr 1452512  
Lengde 360 mm



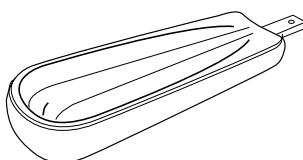
Armstøtte komfort  
Art.nr 1452513 Lang  
Lengde 360 mm  
Art.nr 1452514 Kort  
Lengde 360 mm



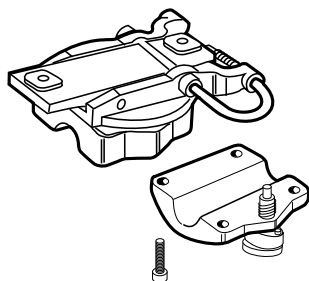
Skålformet armstøtte,  
hel  
Art.nr 1452511  
Lengde 460 mm



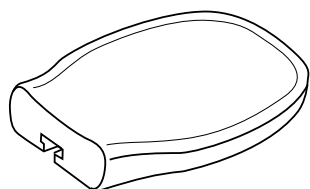
Feste for skålformet  
armstøtte  
Art.nr 1534982



Skålformet armstøtte,  
delt  
Art.nr 1452510  
Lengde 290 mm



Feste for skålformet  
armstøtte  
Art.nr 1534982



Alternativ 1  
Håndstøtte, flat  
Art.nr 1452524

## Invacare **Cascade H253/H243**



Invacare **Cascade H253** og **Cascade H243** dusj- og toalettstoler er designet for å sikre høy komfort for brukeren. Leveres komplett med bøtte og deksel.

### Egenskaper

- Sete, rygg og armlener er polstret
- Armlener og fotstøtte er høydejusterbare
- Ergonomisk utformet sete
- Enkel å rengjøre
- Armlener og fotstøtte er oppfellbare, noe som forenkler forflytning til og fra stol eller toalett
- **Cascade H253** har drivhjul slik at brukeren selv kan manøvrere stolen
- **Cascade H243** har 4 svinghjul med brems

## Invacare **Lima H263 og H273**



Invacare **Lima H263** og **H273** dusj- og toalettstoler er sammenleggbare og dermed perfekte for lagring. De er ideelle til bruk i dusjen og leveres komplett med alt tilbehør.

### Egenskaper

- Sete og armlener er polstret
- Setet kan settes med utsparringen pekende ut mot alle fire sider
- **Lima** kan brukes over toalettet
- Ryggen er myk og komfortabel
- Fotplatene er høydejusterbare og oppfellbare
- **Lima H273** har 24" drivhjul slik at brukeren selv kan manøvrere stolen
- **Lima H263** har 4 svinghjul med brems

Invacare®

# Dusj- og toalettstoler med hjul



## Invacare **Cascata H720T** toalettstol



Spesial: Også tilgjengelig med setebredde 60 cm!

Nedfellbare armlener og utsvingbare, avtagbare fotstøtter gjør **Invacare Cascata H720T** toalettstol praktisk ved forflytning.

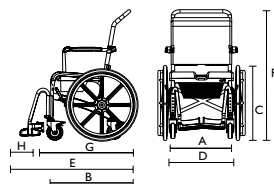
### Egenskaper

- Stabil, robust stålramme
- Integrert bekkenholder
- Plassbesparende bøyle for riktig posisjon over toalettet
- To av hjulene er utstyrt med brems
- Platene på benstøtten er justerbare i høyden og kan slås opp

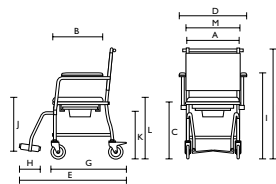
## Tekniske data

Produkt	Artikkelnummer				
	<i>Invacare Cascade H253</i>	<i>Invacare Cascade H243</i>	<i>Invacare® H263 Lima</i>	<i>Invacare H273 Lima</i> 24" hjul	<i>Invacare Cascata H720T</i>
Dusj- og toalettstol	<b>H253</b>	<b>H243</b>			
Dusj- og toalettstol med svinghjul			1525732		
Dusj- og toalettstol med 24" hjul				1525733	
Toalettstol					1525771
Toalettstol, setebredde 60 cm (spesial)					H720T S
<b>Dimensjoner</b>					
Setebredde	430 mm (A)	430 mm (A)	460 mm	460 mm	450 mm (A)
Setedybde	420 mm (B)	420 mm (B)	460 mm	460 mm	450 mm (B)
Setehøyde	480 mm (C)	480 mm (C)	580 mm	580 mm	480 mm (C)
Total bredde	640 mm (D)	570 mm (D)	570 mm	680 mm	575 mm (D)
Total dybde	1040 mm (E)	730 mm (E)	1050 mm	1120 mm	810 mm (E)
Total høyde	920 mm (F)	920 mm (F)	1000 mm	1000 mm	945 mm (F)
Total bredde, foldet			225 mm	335 mm	
Total dybde, foldet			1050 mm	1120 mm	
Total høyde, foldet			1000 mm	1000 mm	
Dybde uten fotstøtte			760 mm	760 mm	545 mm (G)
Dybde fotplate	210 mm	210 mm	165 mm	165 mm	155 mm (H)
Høyde til armlen			780 mm	780 mm	755 mm (I)
Høyde fotstøtte til sete			325 - 460 mm	325 - 460 mm	345 - 460 mm (J)
Høyde, gulv til nedre setekant: med holder til bekken			340 mm	340 mm	420 mm (K)
Høyde, sete til armlen			535 mm	535 mm	
Høyde, gulv til setedekke			210 mm	210 mm	525 mm (L)
Bredde mellom armlen	460 mm	460 mm	475 mm	475 mm	470 mm (M)
Bredde, intimhull i seteplate			190 mm	190 mm	220 mm
Dybde, intimhull i seteplate			360 mm	360 mm	260 mm
Ø svinghjul			5" (127 mm)	5" (127 mm)	5" (127 mm)
Ø Drivhjul			-	24" (610 mm)	
Bredde mellom 24" drivhjul			-	550 mm	
<b>Annen info</b>					
Vekt	17 kg	13 kg	14.0 kg	18.5 kg	14,0 kg
Maks brukervekt	120 kg	120 kg	135 kg	135 kg	135 kg
Farge	Svart	Svart	Blå - hvit	Blå - hvit	Svart antrasitt

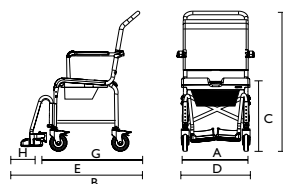
*Invacare Cascade H253/H243*



*Invacare Cascata H720T*



*Invacare H263 Lima*



## Invacare **H340 Izzo**



*Invacare H340 Izzo* kan brukes både som toaletttramme/toalettforhøyer og som toalettstol med toalettbøtte med lokk. **H340 Izzo** har nedfellbare armlener og høydejusterbart sete for enklere forflytning.

### Egenskaper

- Enkel justering av setehøyde i 5 trinn, fra 45 cm til 55 cm
- Leveres komplett med toalettsete med lokk og toalettbøtte med lokk
- Monteres uten bruk av verktøy
- Maks brukervekt: 113 kg

## Invacare **H440 Omega Eco**



*Invacare H440 Omega Eco* er rett valg dersom du vil kombinere funksjon, komfort og design. Den er enkel å regulere i høyden, har en komfortabel innleggsplate for setet som er praktisk i bruk og et moderne design som passer godt inn både hjemme og på institusjoner.

### Egenskaper

- Høydejusterbar fra 40,5 cm til 58,5 cm
- Enkel håndtering både av innleggsplaten for setet og toalettbøtten
- Stolen er enkel å rengjøre
- Høy maksimal brukervekt: 140 kg

Invacare® | **Toalettstoler uten hjul**



Invacare **9630 Styxo** har mange funksjoner. Den kan enten brukes som toaletttramme, toalettforhøyer, eller som toalettstol med toalettbøtte. Leveres komplett med toalettbøtte med lokk og sprutskjerm.

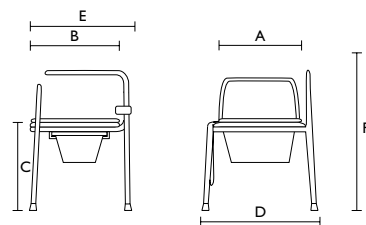
#### Egenskaper

- Setehøyden kan enkelt justeres i 7 trinn, fra 41 cm til 56 cm
- Leveres komplett med toalettsete med lokk, toalettbøtte med lokk og sprutskjerm
- Monteres uten bruk av verktøy og enkel å rengjøre
- Høy maksimal brukervekt: 160 kg

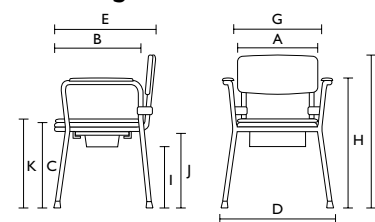
### Tekniske data

Produkt	Artikkelnummer		
	H340 Izzo	H440 Omega Eco	9630 Styxo
Toalettstol	H340		9630E
Toalettstol, 5 stk.		1542903	
<b>Mål</b>			
Setebredde	360 mm (A)	450 mm (A)	360 mm (A)
Setedybde	430 mm (B)	430 mm (B)	420 mm (B)
Setehøyde	450-550 mm (C)	405 - 585 mm (C)	410-560 mm (C)
Total bredde	470 mm (D)	580 mm (D)	620 mm (D)
Total dybde	530 mm (E)	530 mm (E)	490 mm (E)
Total høyde	820-920 mm (F)	790 - 970 mm (F)	600-750 mm (F)
Høyde til armlener		620 - 800 mm (G)	
Høyde opp til nedre setekant:			
Med holder for toalettbøtte		335 - 515 mm	
Uten holder for toalettbøtte		345 - 525 mm	
Høyde fra gulv til seteplate		405 - 585 mm	
Bredde mellom armlener		470 mm	
Bredde, intimhull i seteplate		200 mm	
Dybde, intimhull i seteplate		255 mm	
<b>Annen informasjon</b>			
Maks brukervekt	113 kg	140 kg	160 kg
Vekt	8,8 kg	7,5 kg	5,5 kg
Farge	Hvit/lysegrå	Lavendelblå	Grå

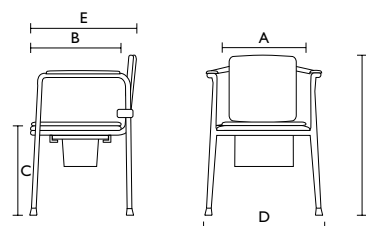
#### H340 Izzo



#### H440 Omega Eco



#### 9630 Styxo





**AQUATEC**

*Invacare® / Aquatec®* | **Dusjkrakker og dusjstoler**

Stabilitet, allsidighet og brukervennlighet



Aquatec og Invacare dusjkrakker og dusjstoler består av et bredt utvalg stabile og brukervennlige produkter. Sortimentet kjennetegnes av holdbarhet, sikkerhet og kvalitet. Produktene er enkle å rengjøre og praktiske å oppbevare.

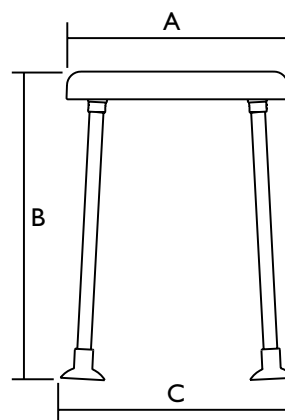
## Aquatec **Dot**



- Rund form, passer til alle dusjrom
- Avtagbare ben, krakken er ideell å ha med på reise
- Strukturert overflate gir et sikkert sete
- Store gummiføtter gjør krakken stabil

## Tekniske data

	Artikkelnummer
Produkt	Aquatec <b>Dot</b>
Dusjkrakk rund, setehøyde 500 mm	10200-32
Dusjkrakk rund, setehøyde 550 mm	10201-32
<b>Mål</b>	
Setebredde	400 mm (A)
Setedybde	400 mm (A)
Setehøyde	500 / 550 mm (B)
Total bredde	460 mm (C)
Total dybde	460 mm (C)
Total høyde	500 / 550 mm (B)
<b>Annen info</b>	
Vekt	2.5 kg
Maks brukervekt	125 kg
Farge	Hvit
<b>Tilbehør</b>	
<b>Disk</b> , blå	4.02.002
<b>Disk</b> , grå	4.02.008
Adapter til <b>Disk on Dot</b>	15326AQT

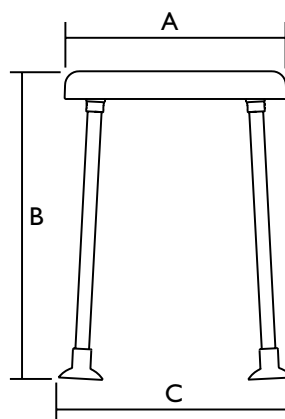




- Kombiner **Disk**, dusjkrakken **Dot** og en adapter, og du får en dusjstol med roterende sete
- Maks brukervekt: 125 kg

## Tekniske data

Produkt	Artikkelnummer	
	Aquatec <b>Disk on Dot</b> setehøyde 550 mm	Aquatec <b>Disk on Dot</b> setehøyde 500 mm
Blå <b>Disk</b> + <b>Dot</b> + adapter	9.01.002	9.00.002
Grå <b>Disk</b> + <b>Dot</b> + adapter	9.01.008	9.00.008
Mål		
Setebredde	400 mm (A)	400 mm (A)
Setedybde	400 mm (A)	400 mm (A)
Setehøyde	575 mm (B)	525 mm (B)
Total bredde	460 mm (C)	460 mm (C)
Total dybde	460 mm (C)	460 mm (C)
Total høyde	575 mm (B)	525 mm (B)
Annen info		
Vekt	4.1 kg	4.1 kg
Maks brukervekt	125 kg	125 kg
Farge	Blå, Grå	Blå, Grå





- Høydejusterbar fra 380 mm til 550 mm
- Stort, ergonomisk utformet sete for god komfort
- Enkel å rengjøre
- Lav vekt; enkel å transportere
- Stilig, modulært design
- Intimutsparring i setet

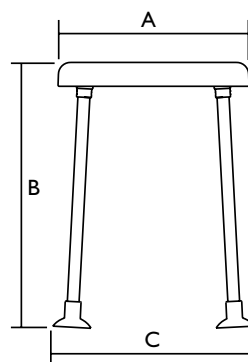


- Høydejusterbar fra 380 til 550 mm
- Avtagbar rygg
- Ergonomisk utformet sete og rygg for ekstra god komfort
- Enkel å rengjøre
- Lav vekt; enkel å transportere
- Intimutsparring i setet

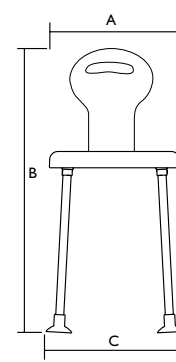
## Tekniske data

	Artikkelnummer	
Produkt	Invacare <b>I-Fit 9780E</b>	Invacare <b>I-Fit 9781E</b>
Dusjkrakk	9780E	
Dusjstol		9781E
Mål		
Setebredde	340 mm	340 mm
Setedybde	370 mm	370 mm
Setehøyde	380-550 mm	380-550 mm
Total bredde	500 mm	500 mm
Total dybde	430 mm	430 mm
Total høyde	380-550 mm	760-930 mm
Annen info		
Vekt	3,7 kg	4,5 kg
Maks brukervekt	180 kg	180 kg
Farge	Hvit	Hvit

Invacare **I-Fit 9780E**



Invacare **I-Fit 9781E**





- Stabil dusjkrakk som kan stables
- Ergonomisk seteplate, kan fåes med eller uten intimutsparring
- Høydejusterbar og rustfri
- Tilbehør: Dusjkrakken kan gjøres om til dusjstol ved å montere på rygg

- Ergonomisk seteplate, kan fåes med eller uten intimutsparring
- Høydejusterbar og rustfri
- Anti-skli-gummi (FlexiFoot) nederst på bena kompenserer for høydeforskjeller opp til 10 mm
- Tilbehør: Dusjkrakken kan gjøres om til dusjstol ved å montere på rygg

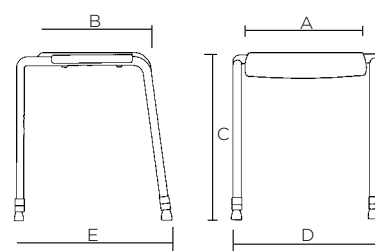
## Tekniske data

Produkt	Artikkelnummer	
	Aquatec <b>Tellus</b>	Aquatec <b>Pluto</b>
Dusjkrakk uten intimutsparring	1470796	
5 stk.	1470797	
Dusjkrakk med intimutsparring	1470798	
5 stk.	1470799	
Tilbehør: Rygg, kan ettermonteres	1470800	1470800
Dusjkrakk med armlener og intimutsparring		1470801
5 stk.		1470804
Dusjkrakk med armlener, uten intimutsparring		1470802
5 stk.		1470803

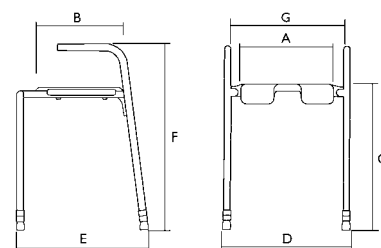
Mål		
Setebredde	400 mm (A)	400 mm (A)
Setedybde	345 mm (B)	345 mm (B)
Setehøyde	460 - 610 mm (C)	460 - 610 mm (C)
Total bredde	550 mm (D)	550 mm (D)
Total dybde	510 mm (E)	510 mm (E)
Total høyde	460 - 610 mm (C)	630 - 780 mm (F)
Høydejustering	25 mm	25 mm
Høyde opp til armlener	-	-
Bredde mellom armlener	-	490 mm (G)
Bredde, intimutsparring	-	130 mm
Dybde, intimutsparring	-	140 mm

Annen info		
Vekt	3.8 kg	4.5 kg
Maks brukervekt	130 kg	130 kg
Farge	Hvit	Hvit

Aquatec **Tellus**



Aquatec **Pluto**







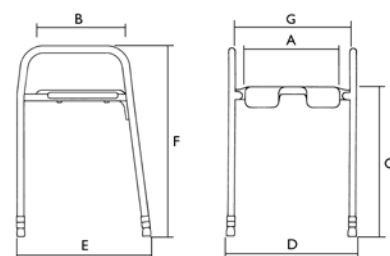
- Stabil dusjkrakk
- Stor, ergonomisk utformet seteplate med intimutsparring gjør personlig hygienestell enklere
- Faste armlener
- Høydejusterbare, rustfrie ben

- Sammenleggbar, høydejusterbar dusjstol, perfekt for å ta med på reise og enkel å oppbevare
- Ergonomisk seteplate, fåes med eller uten intimutsparring
- Myk rygg for ekstra støtte

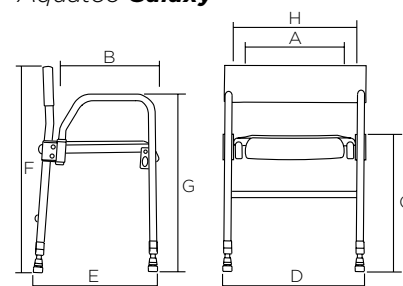
## Tekniske data

Produkt	Artikkelnummer	
	Invacare <b>Alizé H2240/1</b>	Aquatec <b>Galaxy</b>
Dusjkrakk med armlener og intimutsparring	H2240/1	
Dusjstol med rygg og armlener, med intimutsparring		1470805
Dusjstol med rygg og armlener, uten intimutsparring		1470806
<b>Mål</b>		
Setebredde	410 mm (A)	400 mm (A)
Setedybde	400 mm (B)	345 mm (B)
Setehøyde	470 - 550 mm (C)	470 - 620 mm (C)
Total bredde	500 mm (D)	580 mm (D)
Total dybde	450 mm (E)	460 mm (E)
Total høyde	580 - 660 mm (F)	840 - 990 mm (F)
Høydejustering	20 mm	25 mm
Høyde opp til armlener	-	630 - 780 mm (G)
Bredde mellom armlener	450 mm (G)	510 mm (H)
Bredde, intimutsparring	140 mm	130 mm
Dybde, intimutsparring	170 mm	140 mm
<b>Annen info</b>		
Vekt	5.7 kg	7.5 kg
Maks brukervekt	120 kg	100 kg
Farge	Hvit	Hvit

Invacare **Alizé H2240/1**



Aquatec **Galaxy**





- Modulær dusjstol
- Fire konfigurasjoner
- Strukturert overflate gir et sikkert sete
- Intimutsparring foran eller bak på stolen, da det er to monteringsmuligheter for ryggen
- Høydejusterbare ben
- Gummiføtter gjør stolen stabil
- Enkel montering uten bruk av verktøy
- Maks brukervekt: 160 kg

## Egenskaper og valg



**Pico**



**Pico med armlener**



**Pico med rygg**

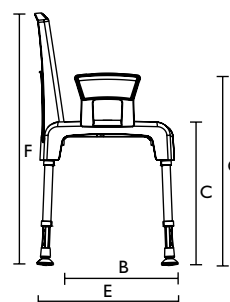

## Tekniske data

	Artikkelnummer
Produkt	Aquatec <b>Pico</b>
Dusjkrakk	9.20.001
Dusjkrakk med armlener	9.21.001
Dusjstol med rygg	9.23.001
Dusjstol, komplett	9.22.001
Rygg	16469
Armlener, par	16468

Mål	
Setebredde	430 mm (A)
Setedybde	420 mm (B)
Setehøyde	425 - 575 mm (C)
Total bredde	575 mm (D)
Total dybde	520 mm (E)
Total høyde	825 - 975 mm (F)
Høyde opp til armlener	605 - 755 mm (G)
Bredde mellom armlener	430 mm (H)
Bredde, intimutsparring	180 mm
Dybde, intimutsparring	145 mm
Høydejustering	25 mm

Annen info	
Vekt, dusjkrakk	3,2 kg
Vekt, dusjkrakk med armlener	4,1 kg
Vekt, dusjstol med rygg	4,0 kg
Vekt, dusjstol komplett	4,8 kg
Maks brukervekt	160 kg!
Farge	Hvit

Aquatec **Pico**



## Aquatec *Pico 3 in 1*



- Høydejusterbar, multifunksjonell dusjstol/ toalettstol
- Allsidig: Dusjstol/-krakk, toalettstol eller toalettforhøyer
- Enkel håndtering: Bekkenet kan fjernes fra alle fire sider
- Rustfri
- Armlener, rygg, bekken og bekkenholder er inkludert
- Setehøyde kan justeres i 6 trinn fra 425–575 mm
- Maks brukervekt hele 160 kg

## Egenskaper og valg



**Pico 3 i 1** med ett armlene



**Pico 3 i 1** som toalettforhøyer

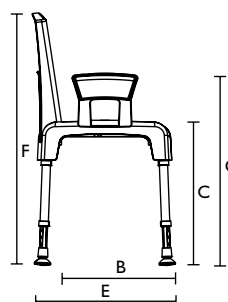



**Pico 3 i 1** med myksete

## Tekniske data

	Artikkelnummer
Produkt	Aquatec <b>Pico 3 i 1</b>
Dusjstol komplett	<b>1525887</b>
Myksete	1526032
<b>Mål</b>	
Setebredde	430 mm (A)
Setedybde	420 mm (B)
Setehøyde	425 - 575 mm (C)
Total bredde	575 mm (D)
Total dybde	520 mm (E)
Total høyde	825 - 975 mm (F)
Høyde opp til armlener	605 - 755 mm (G)
Bredde mellom armlener	430 mm (H)
Høydejustering	25 mm
Høyde, gulv til nedre setekant:	
Med bekkenholder	340 - 490 mm
uten bekkenholder	375 - 525 mm
Bredde, hull i seteplate	215 mm
Dybde, hull i seteplate	250 mm
Høydejustering	25 mm
<b>Annen info</b>	
Vekt, dusjstol komplett	4,8 kg
Maks brukervekt	160 kg
Farge	Hvit

Aquatec **Pico 3 i 1**





**AQUATEC**

Aquatec® | **Sorrento**

Dusj- og badekarkolleksjon



*Aquatec Sorrento*-serien er en komplett dusj- og badekarkolleksjon. Dusjstolen, krakken, badekarsetet og det dreibare badekarsetet kombinerer god funksjon med stil og design. Serien har flere reguleringsmuligheter og er enkel å tilpasse til brukeren.

## Sikker og komfortabel

**Sorrento**-serien har armlener og seteflate i anti-skli-materiale som gir en komfortabel og sikker seteenhhet med stilig utseende. Ryggen er i stoff for å gi behagelig støtte.

## Mange muligheter

**Sorrento**-serien har høydejusterbare ben slik at den enkelt kan tilpasses. Bena er sammenleggbare og rygg og armlener kan enkelt tas av for oppbevaring eller transport.

All montering og justering gjøres uten bruk av verktøy.

## Funksjoner og alternativer



**Sorrento** som dusjstol



**Sorrento** som dusjkrakk



**Sorrento** dreibart badekarsete - forenkler inn- og utstigning

## Tekniske data

	<b>Sorrento dusjstol</b>	<b>Sorrento Sdusjstol m/ armlener</b>	<b>Sorrento dusjkrakk</b>	<b>Sorrento dusjstol u/ intimåpning</b>	<b>Sorrento dusjkrakk m/ armlener, u/ intimåpning</b>	<b>Sorrento dusjkrakk u/ intimåpning</b>	<b>Sorrento dreibart badekarsete</b>
Dusjstol	1532633			1532730			
Dusjstol m/armlene		1532660			1532729		
Dusjstol			1532661			1532728	
Dreibart badekarsete							1532693
Badekarsete							

### Mål

Setebredde (mm)	400	400	400	400	400	400	400
Setedybde (mm)	400	400	400	400	400	400	400
Setehøyde (mm)	460 - 610	460 - 610	460 - 610	460 - 610	460 - 610	460 - 610	460 - 610
Total bredde (mm)	520	520	520	520	520	520	710 - 760
Total dybde (mm)	430	430	430	430	430	430	650
Total høyde (mm)	850 - 990	655 - 805	460 - 610	850 - 990	655 - 805	460 - 610	520
Høydejustering (mm)	150	150	150	150	150	150	
Bredde mellom armlenene (mm)	450	450		450	450		450
Armlener lengde (mm)	280	280		280	280		280
Armlener høyde (mm)	195	195		195	195		195
Rygg bredde (mm)	500			500			500
Rygg høyde (mm)	380			380			380
Ryggstøtrekk høyde (mm)	280			280			280
Bredde intimåpning (mm)	140	140	140				140
Dybde intimåpning (mm)	170	170	170				170
Maks brukervekt	135 kg	135 kg	135 kg	135 kg	135 kg	135 kg	130 kg
Vekt	5,5 kg	4 kg	3,5 kg	5,5 kg	4 kg	3,5 kg	6 kg

Farge



**AQUATEC**

*Aquatec*<sup>®</sup>

# ***Orca badekarheis***

Badekarheis til alle typer badekar



Nyt et sikkert bad med *Aquatec Orca* badekarheis for sittende posisjon - enkelt og med kun ett tastetrykk. Den stabile, robuste rammen med forsterkede sakser og forsterket base gir høy sikkerhet. Den høye ryggen er formet for å gi nakken støtte, og bidrar til å gjøre badet komfortabelt.



- Vedlikeholdsfri aktuator, kraftig men stillestående
- Den ergonomisk utformede ryggen kan foldes opp og ned med én hånd
- Rygg kan senkes til 40°
- Den ergonomiske håndkontrollen flyter i vannet
- Dersom batterikapasiteten i håndkontrollen er for lav, blokkeres muligheten for å senke badekarheisen
- Avtagbar dekkmatte som kan maskinvaskes
- Ny bunnplate med bærehåndtak gjør håndteringen enkel
- Patenterte sugekopper som løsner lett fra badekaret
- Praktisk holder for håndkontroll på ryggen
- Dreneringshull i bunnplaten forenkler rengjøringen
- Bredt sortiment av tilbehør for individuell tilpasning



*Aquatec Orca*

med elektrisk, vinkelregulerbar rygg.



*Aquatec Orca XL*

med elektrisk, vinkelregulerbar rygg. Meget høy brukervekt: 170 kg.

## Egenskaper



Kan også brukes uten dekkmatte.



Kan demonteres i to deler.



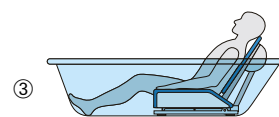
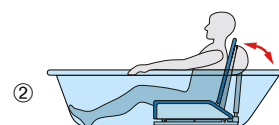
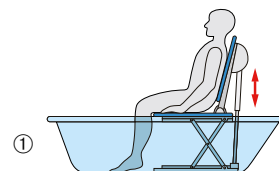
Praktisk bærehåndtak på fremsiden av bunnplaten.



Holder for håndkontroll.



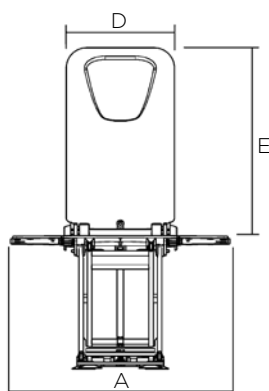
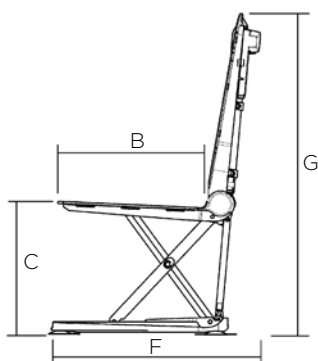
Dreneringshull i bunnplaten.



Badekarheis i drift.

## Tekniske data

	Artikkelnummer	
<b>Produkt</b>	<i>Aquatec Orca</i>	<i>Aquatec Orca XL</i>
Badekarheis med dekkmatte	<b>1573864</b> HMS-nr.: <b>211366</b>	<b>1573685</b> HMS-nr.: <b>211365</b>
<b>Dimensjoner</b>		
Setebredde uten sidestøtte	375 mm	375 mm
Setebredde med sidestøtte	715 mm* (A)	715 mm (A)
Setedybde	490 mm (B)	490 mm (B)
Setehøyde maks	420 mm (C)	420 mm (C)
Setehøyde min	60 mm	60 mm
Ryggbredde	360 mm (D)	360 mm (D)
Ryggghøyde	665 mm (E)	665 mm (E)
Total dybde (oppreist rygg)	650 mm (F)	650 mm (F)
Total dybde (tilbakeleant rygg)	920 mm	920 mm
Total høyde med rygg	1075 mm (G)	1075 mm (G)
Baseområde	580 x 285 mm	580 x 285 mm
Tykkelse dekkmatte	3 mm	3 mm
<b>Annen info</b>		
Total vekt uten håndkontroll	10,8 kg	11,6 kg
Total vekt uten batteripakke	-	-
Vekt, sete	6,6 kg	7,4 kg
Vekt, rygg	4,2 kg	4,2 kg
Vekt, håndkontroll	0,4 kg	0,4 kg
Vekt, batteripakke	-	-
Brukervekt	140 kg	170 kg
Rygg kan senkes til	40°	40°
Farge	Hvit	Hvit







## Vinkelregulerbare sidevanger

Individuelt justerbare sidevanger for sikker sittestilling.  
Art. nr.: **1573970** Hvit, til **Orca** (ved bestilling med badekarheis)  
Art. nr.: **1471623** Hvit, til **Orca** (ved etterbestilling)



## Høydejusterbar hodestøtte

For sikker støtte av hode- og nakkeområdet. Anbefales sammen med spesialrygg. Alle delene for montering av hodestøtten er inkludert.  
Art. nr.: **15461** Hvit, til alle **Orca**



## Sikkerhetsbelte

For et sikkert bad.  
Art. nr.: **1471209** Brystbelte, hvitt til **Orca / Orca XL**  
Art. nr.: **1471210** Hoftebelte, hvitt til **Orca / Orca XL**



## Bryst- og hoftebelte

i mykt og hudvennlig materiale.  
Art. nr.: **1528702** til **Orca**



## Abduksjonskloss

Forhindrer glidning fra seteoverflaten. Til alle batteridrevne badekarheiser.  
Art. nr.: **1525932** Blå (ø 70 mm)  
Art. nr.: **1525933** Blå (ø 120 mm)



## Høydeadapter

Øker sittehøyden med 20, 40, og 60 mm. For alle batteridrevne badekarheiser.  
Art. nr.: **15170** Høydeadapter 20 mm (4 stk i pakken) inkl. ombygningssett  
Art. nr.: **14694** Høydeadapter 20 mm (4 stk i pakken) uten ombygningssett



## Sideplateavleder

Brukes for å gjøre sideplattene smalere slik at heisen kan passere hindringer.  
Art. nr.: **15309** Til alle batteridrevne badekarheiser



## Transportbag med hjul.

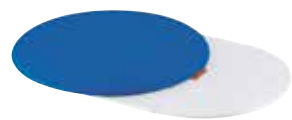
Hendig bag til transport av badeheisen.  
Art. nr.: **14586AQT** Bag til badeheis



Vennligst fyll inn ønsket mål ved bestilling

## Spesialtilpassede sideklaffer

Forenkler overføring fra heisen.  
Art. nr.: **1574239** Sideklaffer (par), inkludert hvitt trekk, til **Orca** (når bestilt sammen med heisen)  
Art. nr.: **1471606** Sideklaff, uten trekk, til **Orca** (ved ettermontering)



## Aquatec Trans

Glideplate som forenkler forflytning inn og ut av badekaret.  
Art. nr.: **4.03.002** Roterende forflytning, blå  
Art. nr.: **4.03.008** Roterende forflytning, grå



## Aquatec Disc

Rotasjonsplate, reduserer friksjon mellom hud og badekarheis ved forflytning.

Art. nr.: **4.02.002** Roterende disk, blå  
Art. nr.: **4.02.008** Roterende disk, grå



## Aquatec Step

Dusjkrakk med antiskli overflate og -ben. Forenkler inn- og utstigning av badekaret.

Art. nr.: **3.00.002 Step**, blå  
Art. nr.: **3.00.001 Step**, hvit

## Invacare R8802



- Plassbesparende: Veggmontert dusjsete som kan felles opp når det ikke brukes.
- Ergonomisk utformet sete gir god komfort
- Enkelt å montere (kun tre skruer)\*

\*Skruer er ikke inkludert i leveringen

## Aquatec® Sansibar



- Plassbesparende: Veggmontert dusjsete som kan felles opp når det ikke brukes.
- Utsparring som gjør intimhygienen enklere
- Høydejusterbare støttebein som gir ekstra stabilitet



## Invacare R8804,60

- Plassbesparende: Veggmontert dusjsete som kan felles opp når det ikke brukes.
- Ergonomisk utformet sete gir god sittekomfort
- Armlener gir god støtte på sidene
- Oppfellbare armlener for enkel inn- og utstigning

**AQUATEC**

Invacare® / Aquatec® | **Veggmonterte dusjseter,  
badekarbrett- og matter**

**INVACARE**  
Yes, you can.



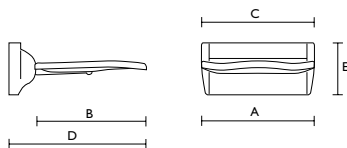
- Badekarbrett med stilig design
- Anti-skli overflate
- Håndtak gir økt sikkerhet
- Praktisk dusjholder på begge sider
- Kan tilpasses ulike badekarbredder uten bruk av verktøy
- Også tilgjengelig i størrelse XL

## Tekniske data

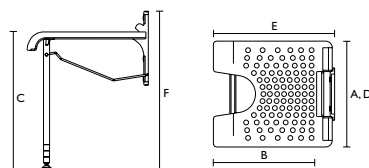
Produkt	Artikkelnummer			
	Invacare <b>R8802</b>	Aquatec® <b>Sansibar</b>	Invacare <b>R8804,60</b>	Invacare <b>Marina /Marina XL</b>
Vegghengt dusjsete	R8802	9.10.101	R8804,60	
Badekarbrett med håndtak				1541330
Badekarbrett XL				1471594
Badekarmatte (6 stk)				
<b>Mål</b>				
Setebredde	380 mm (A)	400 mm (A)	380 mm (A)	-
Setedybde	370 mm (B)	410 mm (B)	370 mm (B)	-
Setehøyde	-	460 - 530*1 mm (C)	440 - 550 mm (C)	-
Total bredde	385 mm (C)	400 mm (D)	545 mm (D)	330 mm (A)
Total dybde	470 mm (D)	460 mm (E)	470 mm (E)	690 / 740 mm (B)
Total høyde	180 mm (E)	530 - 600 mm (F)	770 - 880 mm (F)	160 mm (C)
Bredde på håndtak	-	-	-	180 mm (D)
Justeringsområde, innsidemål	-	-	-	390 - 630 / 420 - 700 mm (E)
Høydejustering	-	25 mm	-	-
Høydejustering	-	-	0 - 110 mm	-
Høyde opp til armlener	-	-	700 - 810 mm (G)	-
Høyde fra sete til rygg	-	-	150 mm (H)	-
Høyde rygg	-	-	180 mm (I)	-
Bredde mellom armlener	-	-	460 mm (J)	-
Dybde, oppfelt	105 mm	110 mm	115 mm	-
Høyde, oppfelt	520 mm	540 - 610 mm	1080 - 1190 mm	-
<b>Annen info</b>				
Vekt	4.8 kg	2.6 kg	9 kg	1.6 / 2.7 kg
Maks brukervekt	135 kg	130 kg	135 kg	150 / 200 kg
Farge	Hvit	Hvit	Hvit	Hvit

\*1/ 3. høydeadapter valgfri

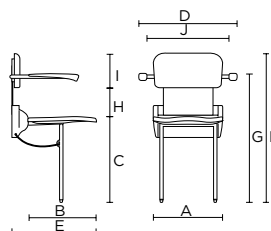
Invacare **R8802**



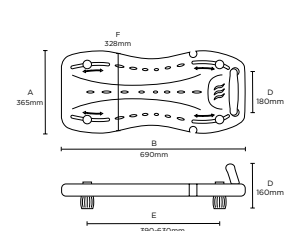
Aquatec **Sansibar**



Invacare **R8804,60**



Invacare **Marina**





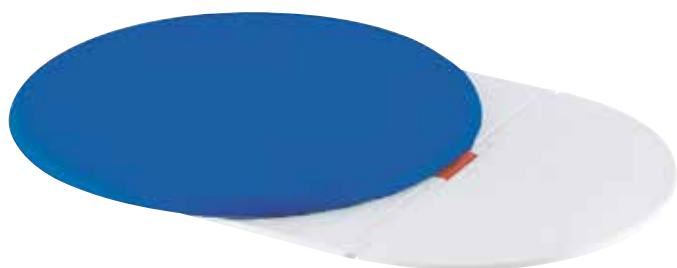
**AQUATEC**

*Aquatec*® | **Forflytningshjelpemidler**

Forenkler forflytninger på baderommet



Enkle hjelpemidler med smarte funksjoner kan gi verdifull hjelp under forflytninger på badet. Forflytningshjelpemidlene er svært praktiske i bruk og tilnærmet vedlikeholdsfrie.



### Aquatec *Trans*

- Ekstra stor seteflate
- Sikker: roterende skive åpnes kun ved vekten av brukeren
- Seteflate roterer og glir lett
- Mykt, hudvennlig trekk som er enkelt å rengjøre
- Ideell til bruk i kombinasjon med **Orca** badekarheis



### Aquatec *Disk*

- Ekstra stor seteflate
- Seteflate roterer lett
- Myk, hudvennlig overflate som er enkel å rengjøre
- Kombinerer **Disk**, dusjstolen **Dot** og en adapter og du får en dusjstol med roterende sete



### Aquatec *Step*

- Stabil ramme
- Føtter med anti-skli materiale
- Anti-skli, avtakbart trekk, maskinvaskes

## Tekniske data

Produkt	Aquatec <i>Trans</i>	Aquatec <i>Disk</i>	Aquatec <i>Step</i>
Roterende forflytning, blå	4.03.002		
Roterende forflytning, grå	4.03.008		
Roterende disk, blå		4.02.002	
Roterende disk, grå		4.02.008	
Step, blå			3.00.002
Step, hvit			3.00.001
Dimensjoner			
Diameter	365 mm	365 mm	-
Lengde	530 mm	-	400 mm
Bredde	-	-	300 mm
Høyde	25 mm	25 mm	165 mm
Annen info			
Vekt	2.2 kg	1.6 kg	1.5 kg
Maks brukervekt	130 kg	130 kg	150 kg
Farge	Blå, grå	Blå, grå	Blå, grå



### Invacare H140 - H144

- Støtتهåndtak i slagfast, slitesterk plast
- Tilgjengelig i fire ulike lengder
- Ergonomisk utforming for komfortabelt grep



### Invacare H335 / Invacare H345

- Plassbesparende: Veggmontert støtتهåndtak som kan felles opp når det ikke brukes
- **H335** er låst i øverste posisjon
- Leveres også med høydejusterbart støtteben for ekstra stabilitet (**H345**)
- Støtتهbenet på H345 felles automatisk opp når støtتهåndtaket felles opp



### Invacare H160 Balnea

- Støtتهåndtak for badekar
- Gir ekstra sikkerhet ved inn- og utstigning av badekaret
- Støtتهåndtaket er ergonomisk utformet for en naturlig stilling for hånd og arm ved bruk
- Enkel montering ved å bruke «quick release»-skruer, uten bruk av verktøy
- **H160** er sikkert festet på badekarets kant med metallklemmer og trykkplater med gummioverflate

*Skruer er ikke inkludert.*

**AQUATEC**

Aquatec®

**Støtتهåndtak**

**INVACARE**  
Yes, you can.



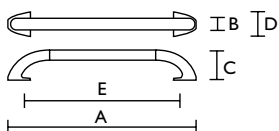
## Invacare H171 / H172 Stileo

- Støtthåndtak med sugekoppfeste for baderom
- Enkel montering (vakuumpfeste)
- Ergonomisk utforming og strukturert overflate for sikkert grep
- Indikatorer som viser om håndtaket er riktig og trygt montert
- Tilgjengelig i to lengder: 40 og 50 cm

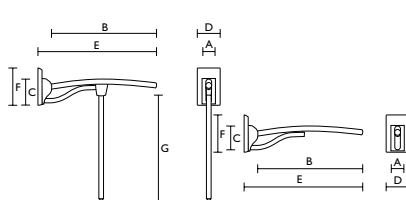
## Tekniske data

Produkt	Artikkelnummer									
	Invacare H140	Invacare H141	Invacare H142	Invacare H143	Invacare H144	Invacare H335	Invacare H345	Invacare H160	Invacare H171	Invacare H172
Støtthåndtak (1 stk.)					H144					
Støtthåndtak (3 stk.)	1525875	1525876	1525877	H143						
Oppfellbart støtthåndtak						H335				
Oppfellbart støtthåndtak med støtteben							H345			
Støtthåndtak for badekar (4 stk.)								1522374		
Støtthåndtak med sugekoppfeste									1526476	1526477
<b>Mål</b>										
Lengde (A)	250 mm	400 mm	500 mm	600 mm	800 mm	-	-	-	400 mm	500 mm
Bredde (B)	35 mm	35 mm	35 mm	35 mm	35 mm	40 mm (A)	40 mm (A)	-	35 mm	35 mm
Dybde	-	-	-	-	-	620mm (B)	620mm (B)	-	-	-
Høyde (C)	110 mm	110 mm	110 mm	110 mm	110 mm	135 mm	135 mm	-	75 mm	75 mm
Total bredde (D)	65 mm	65 mm	65 mm	65 mm	65 mm	135 mm	135 mm	215 mm (A)	100 mm (E)	100 mm (E)
Total lengde	-	-	-	-	-	-	-	-	450 mm (D)	550 mm (D)
Total dybde	-	-	-	-	-	700 mm (E)	700 mm (E)	170 mm (B)	-	-
Total høyde	-	-	-	-	-	220mm (F)	220mm (F)	550mm (C)	-	-
Lengde innside (E)	125 mm	275 mm	375 mm	475 mm	675 mm	-	-	-	165 mm (F)	270 mm (F)
Høyde støtteben (G)	-	-	-	-	-	-	635 - 645 mm	-	-	-
Dybde, oppfelt	-	-	-	-	-	170 mm	170 mm	-	-	-
Høyde, oppfelt	-	-	-	-	-	820 mm	840 - 850 mm	-	-	-
Høyde fra badekarkant	-	-	-	-	-	-	-	405mm (D)	-	-
Justeringsområde, innsidemål (E)	-	-	-	-	-	-	-	75 - 150 mm	-	-
Ø sugekopp	-	-	-	-	-	-	-	-	93 mm	93 mm
<b>Annen info</b>										
Vekt	0.3 kg	0.5 kg	0.6 kg	0.7 kg	0.9 kg	3.0 kg	3.5 kg	2.3 kg	0.5 kg	0.6 kg
Brukervekt	100 kg	100 kg	100 kg	100 kg	100 kg	120 kg	120 kg	120 kg	30 kg	30 kg
Farge	hvit	hvit	hvit	hvit	hvit	hvit	hvit	hvit	blå/hvit	blå/hvit

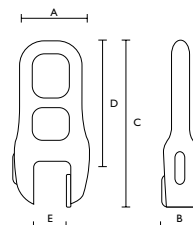
Invacare H140 - H144



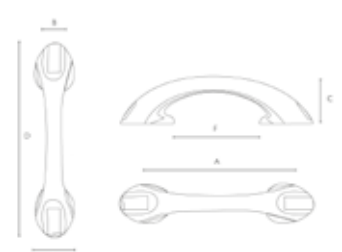
Invacare H335/H345



Invacare H160



Invacare H171 / H172 Stileo





### *Aquatec 90000*

*Aquatec 90000* toalettforhøyer er utviklet for å imøtekomme kravene fra brukere både på institusjoner og hjemme. Med et toalettsete som enkelt kan tas av basen, og komponenter i plast og rustfritt stål, er *Aquatec 90000* både enkel å rengjøre og svært robust.

Versjonen med setehøyde 20 mm kan fungere som toalettmonterte armlener.

- Tilgjengelig i tre setehøyder: 20 mm, 60 mm og 100 mm
- Oppfellbare, ergonomisk utformede armlener for ekstra støtte - fjernes eller monteres raskt ved hjelp av klipssystem
- Innovativt klipssystem: Toalettsetet kan enkelt tas av basen, uten bruk av verktøy
- Store utskjæringer både foran og bak på toalettringen forenkler hygienestellet
- Høy maksimal brukervekt; 150 kg



### *Invacare Avita H430A/2*

- Toalettforhøyer
- Kan justeres i tre setehøyder samt vinkles
- Oppfellbare, ergonomisk utformet armlener for ekstra støtte
- Skrues godt fast til toalettet for å sikre en trygg seteposisjon

**AQUATEC**

*Aquatec*<sup>®</sup> | **Toalettforhøyer**

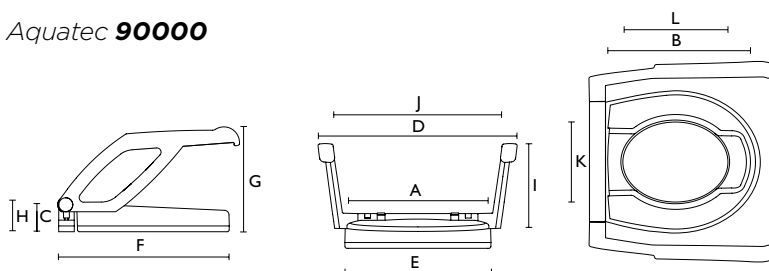
**INVACARE**  
Yes, you can.



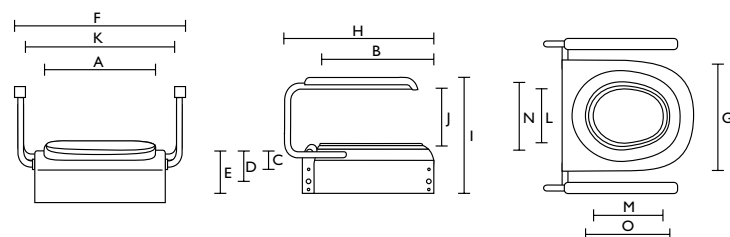
## Tekniske data

Produkt	Artikkelnummer	
	Toalettforhøyer med armlen	<i>Aquatec 90000</i> 8.31.101 (Setehøyde 100 mm) 8.31.111 (Setehøyde 60 mm) 8.31.121 (Setehøyde 20 mm)
Tilbehør: Adapter som gir en sittestilling på 8° fremover	1470825	
Dimensjoner		
Setebredde	36.5 cm (A)	36 cm (A)
Setedybde	39 cm (B)	39 cm (B)
Setehøyde 1	2 / 6 / 10 cm (C)	6 cm (C)
Setehøyde 2	-	10 cm (D)
Setehøyde 3	-	14 cm (E)
Total bredde med armlen	54 cm (D)	57 cm (F)
Total bredde uten armlen	38 cm (E)	39.5 cm (G)
Total dybde	47.5 cm (F)	48 cm (H)
Total høyde	-	35.5 cm (I)
Total høyde med armlen	23 / 27 / 31 cm (G)	-
Total høyde uten armlen	3 / 7 / 11 cm (H)	-
Høyde, sete til armlen	20 cm (I)	20 cm
Bredde mellom armlen	45 cm (J)	47 cm (K)
Bredde utskjæring	-	23 cm (L)
Dybde utskjæring	-	23.5 cm (M)
Bredde åpning	20.5 cm (K)	26 cm (N)
Dybde åpning	27.5 cm (L)	30 cm (O)
Annen info		
Vekt	-	6.2 kg
Vekt med armlen	4.4 kg (SH:10 cm) 4 kg (SH:6 cm) 3.6 kg (SH:2 cm)	-
Maks brukervekt	150 kg	120 kg
Farge	Hvit	Hvit

*Aquatec 90000*



*Invacare H430A/2*



## Kurs og veiledning

Vel så viktig som det fysiske produkt, er kunnskap om hva som best passer den enkelte bruker og hvordan produktet kan brukes på en måte som utnytter produktets potensial til det beste for brukeren. Dette krever erfaring og kompetanse!

Vi i Invacare vektlegger intern produktopplæring og ønsker å være en ressurs for våre kunder og brukere. Trenger du råd og veiledning, eller kanskje dere er flere som ønsker et tilrettelagt kurs innenfor et avgrenset område, så ta kontakt. Vi hjelper til med det meste - hjelp til produktutvelgelse, kurs/opplæring i teorier bak antidecubitus, veiledning i bruk/vedlikehold og service/reparasjon av tidligere kjøpte produkter.

Dersom du vil vite mer om oss og hva vi kan gjøre for deg, eller om andre produkter enn de som er presentert i denne katalogen, klikk deg inn på vår hjemmeside eller ta kontakt med vår representant i ditt distrikt for råd og veiledning.

## Serviceavtaler

De fleste produkter vil over tid ha behov for ettersyn og vedlikehold. Dette for å ha sikker drift og holde alle garantier.

Periodisk vedlikehold ivaretar sikkerheten og forlenger produktets levetid. Dette gir bedre trygghet og god totaløkonomi. Invacare tilbyr gunstige serviceavtaler tilpasset dine behov. Vi har serviceavtaler for senger, personløftere, oksygen, takheiser og nattbord.

Kontakt din Invacare kontaktperson eller vår tekniske avdeling for gjennomgang av dine produkters servicebehov og krav, så lager vi en avtale tilpasset dine produkter.

## Prosjekter



Invacare er en profesjonell samarbeidspartner for byggherrer, arkitekter, entreprenører og andre som planlegger bygging som innebærer bruk av takheis.

Allerede i byggets planleggingsfase står vi til rådighet med kompetanse på områder innenfor:

- Valg av skinneløsning: Romdekkende eller enkeltskinne
- Hvilke monteringsmuligheter som gir den beste estetiske løsning
- Besiktelse av vegger og tak av hensyn til montering
- Skifte mellom to eller flere rom, romkobling, skiftespor eller svingløsning
- Opptegning
- Arbeidstilsynets anbefalinger vedrørende forflytning samt opplæring av personale i forflytning

Vår prosjektavdeling bistår deg med hjelp i alle prosjektets faser; fra kartlegging av behov til montering, oppfølging og dokumentasjon på leveransen. Du kan lese mer om våre skinneløsninger **EC-Track** i denne katalogen.

Kontakt oss gjerne for mer informasjon, eller les mer på våre hjemmesider.

## Ved mottak av vare

Invacare ønsker å levere kvalitet til våre kunder, og vi vil derfor informere om hvilket ansvar og regler som gjelder ved mottak av varer. Med mange leveringer daglig vil det fra tid til annen oppstå situasjoner med feilleveringer, manko eller skade på varer ved transport. Ved signering ved mottak av varer har man et ansvar for å sjekke at varene er riktige og uten skade. Feilleveringer, manko og transportskader meldes til kundekontakt i Invacare umiddelbart, og dersom man oppdager skade umiddelbart ved levering skal skade registreres på transportørens dokument ved signering av mottak. Mer informasjon om dette finner du på vår nettside under fanen «Kontakt og support».

## Reklamasjoner og garanti

Invacare AS har etablerte rutiner som skal sikre best mulig kontroll på vareflyten ved garanti og reklamasjon på våre produkter, og vi jobber kontinuerlig med å forbedre disse rutinene. For å få en velfungerende prosess og for å gi våre kunder best mulig service, er det viktig at våre kunder gir nødvendig dokumentasjon.

Ved garanti og reklamasjoner må kunden ta kontakt med vår selger eller kundeservice. Vi vil da vurdere saken og gi en tilbakemelding på hvordan saken skal håndteres og løses.

Ved retur av defekt del ønsker vi at du som kunde bruker skjemaet «returmelding» ved garanti og reklamasjon som er tilgjengelig på vår nettside under fanen «Kontakt og support». Dette skjemaet må fylles ut og følger varen(e) som returneres.

Retursendingen som gjelder reklamasjon og garanti sendes med Invacare sin transportør med vårt kundenummer til:

Invacare AS  
Grensesvingen 9  
0661 OSLO

Ta kontakt med kundeservice eller vår tekniske avdeling på telefon 22 57 95 00 dersom du har spørsmål rundt dette.



Invacare AS  
Grensesvingen 9  
Postboks 6230 Etterstad  
0603 Oslo - Norway  
Telefon: +47 22 57 95 00  
Telefaks: +47 22 57 95 01  
E-mail: [norway@invacare.com](mailto:norway@invacare.com)  
[www.invacare.no](http://www.invacare.no)

© 2018 Invacare International GmbH. All rights reserved.

All informasjon er korrekt ved trykkesidspunkt. Invacare forbeholder retten til å endre produktspesifikasjoner uten videre konsultasjon. Reproduksjon, bruk av katalogen eller deler av den uavhengig av form er forbudt uten tillatelse fra Invacare International Sàrl.

Produktkatalog kommune-institusjon-sykehus 2018 - NO - 10/2018