



PRODUKT KATALOG INSTITUSJON



Invacare® **Kommune-Institusjon-Sykehus**

Invacare er en ledende leverandør av tekniske hjelpemidler, og har lang erfaring med store og små leveranser til norske institusjoner. Invacare har salgs- og supportrepresentanter over hele landet, og vi bidrar gjerne med vår kunnskap og assistanse ved produktvalg og service. På neste side finner du kontaktinformasjon til en representant nær deg. I denne katalogen presenterer vi et bredt produktsortiment som vil kunne dekke mange av de behov som finnes i ulike helseinstitusjoner. Vi håper du gjennom denne katalogen vil bli bedre kjent med våre produkter. Ikke nøl med å ta kontakt - vi er her for deg!

Vi gleder oss til å hjelpe deg!



Kontaktinformasjon salgsapparat

Distrikt	Kontaktperson	E-post	Telefon
Salgssjef Region Øst	Karianne Nyruud Jansen	knjansen@invacare.com	915 42 478
Salgssjef Region Nord-Vest-Sør	Rune Sandbakk	rsandbakk@invacare.com	909 38 220
Oslo	Aina Evensen	aevensen@invacare.com	976 09 418
Øst-Viken	Aina Evensen	aevensen@invacare.com	976 09 418
Innlandet	Bjørn Sæther	bsaether@invacare.com	917 33 399
Vest-Viken	Tom Inge Paulsen	tipaulse@invacare.com	915 14 513
Vestfold og Telemark	Tom Inge Paulsen	tipaulse@invacare.com	915 14 513
Agder	Jens Aspås	jaspas@invacare.com	913 80 353
Rogaland	Oddmar Byberg	obyberg@invacare.com	907 43 640
Vestland	Trond Langeland	tlangela@invacare.com	907 40 097
Møre og Romsdal	Ødegaard Engros AS	ode@norengros.no	701 09 292
Trøndelag	Arild Nordgaard	anordgaa@invacare.com	415 22 260
Møre og Romsdal	Kathrine R. Pedersen	krokkepe@invacare.com	911 53 091
Trøndelag	Kathrine R. Pedersen	krokkepe@invacare.com	911 53 091
Troms og Finnmark	Knut Hagen	khagen@invacare.com	917 73 709
Nordland	Knut Hagen	khagen@invacare.com	917 73 709
Nordland	Helseservice Engros AS	hs@norengros.no	761 17 500
Troms og Finnmark	Helseservice Engros AS	hs@norengros.no	761 17 500

Kontaktinformasjon kundeservice



Hva kan vi hjelpe deg med?

Vi ønsker å være der for våre kunder! Ved spørsmål, ikke nøl med å ta kontakt med vår kundeserviceavdeling:

Telefon 22 57 95 00

E-post norway@invacare.com

Vår åpningstid er mellom klokken 0800 og 1600 fra mandag til fredag.

Kontaktinformasjon teknisk service

Til tjeneste!

Invacare har egen serviceavdeling med sertifiserte teknikere som hjelper deg ved behov. Vi har dyktige teknikere og servicepartnere over hele landet som blir løpende etterutdannet for alltid å være oppdatert på den seneste utviklingen.

Telefon 22 57 95 00

E-post teknisk@invacare.com

Vår hjemmeside – www.invacare.no

På vår hjemmeside finner du oppdaterte opplysninger om alle våre produkter. Du kan laste ned produktbrosjyrer, brukermanualer og reservedelskataloger, og du finner en oversikt over hvem i Invacare som betjener deg i ditt distrikt.

Innholdsfortegnelse



Senger

Pleie- og sykehjemsseng	<i>Invacare Nordbed Ultra</i>	6
	<i>Invacare Nordbed Optimo</i>	10
	<i>Invacare Nordbed Tilbehør</i>	12
	<i>Invacare SB 755</i>	20
Sykehusseng	<i>Invacare SB 910</i>	24
Seng med høy brukervekt	<i>Invacare Octave®</i>	28
	<i>Invacare Soft Tilt 2.0</i>	30
Barneseng	<i>Invacare Nordbed Kid</i>	34

Sengebord

<i>Invacare Sengebord</i>	40
---------------------------	-----------

Madrasser

Statisk - Skum	<i>Invacare Essential Touch</i>	44
	<i>Invacare Dacapo® familien</i>	46
	<i>Invacare Softform® Premier</i>	53
	<i>Invacare Softform® Premier MaxiGlide</i>	55
	<i>Invacare Softform® Premier Spinal</i>	57
	<i>Invacare Softform® Bariatric</i>	60
Hybrid (statisk/dynamisk) - Skum og luft	<i>Invacare Softform® Premier Active 2 RX</i>	62
	<i>Invacare InvaSoft</i>	66
Statisk - Luft	<i>Vicair® Academy Madrass</i>	72
Dynamisk - Luft	<i>Invacare SoftCloud™ Top (overmadrass)</i>	74
	<i>Invacare SoftCloud™ Air</i>	78
	<i>Invacare SoftCloud™ Ace</i>	78
	<i>Invacare SoftCloud™ Pro</i>	78

Rygg og sitteputer

<i>Invacare Vicair Sitteputer</i>	81
-----------------------------------	-----------

Hælavlaster

<i>Invacare MaxxCare Pro Evolution</i>	84
--	-----------

Personløftere

Aktiv personløfter	<i>Invacare Birdie® EVO</i>	86
	<i>Invacare ISA</i>	90
Takheis	<i>Invacare Robin®</i>	94
Takskinner	<i>Invacare EC-Track</i>	98
Seil	<i>Invacare seilprogram</i>	100
	Artikkelnummer seilprogram	108

Oksygenprodukter

Oksygenprodukter	<i>Invacare Perfecto₂ V</i>	110
	<i>Invacare Platinum® 9</i>	112
	<i>Invacare Platinum Mobile</i>	114
	<i>Invacare Homefill® II</i>	120
Tilbehør	<i>Invacare Tilbehør oksygenprodukter</i>	124



Manuelle rullestoler

Komfortrullestol	Rea® Azalea®-familien	126
Transportrullestol	Rea® Spirea®⁴_{NG}	130
	Invacare Action®³_{NG}	133
	Invacare Ampla	136

NYHET



Ganghjelpemidler

Gåbord og rullatorer	Dolomite Step Up	142
	Dolomite Jazz, Futura, Symphony, Alpha Basic, Soprano, Maxi +, Invacare Banjo, Asteria	146
	Dolomite Gloss	152

Hygieneprodukter

Dusj- og toalettstoler med hjul	Aquatec Ocean Ergo / Ocean Ergo XL	156
	Aquatec Ocean Ergo VIP / Ocean Ergo VIP XL	162
	Aquatec Ocean Ergo Dual-VIP	162
	Aquatec Ocean E-VIP	
	Aquatec Ocean - Tilbehør	168
	Invacare Cascade	172
	Invacare Lima	174
	Invacare Cascata H720T	174



Toalettstoler uten hjul

 Invacare **H340 Izzo**

Dusjkrakker og -stoler

	Invacare Omega Eco	
	Aquatec Dot/Disk on Dot	181
	Invacare I-Fit 9780E / I-Fit 9781E	182
	Invacare Alizé H2240/1 / Aquatec Galaxy	180
	Aquatec Pico	184
	Aquatec Pico 3 i 1	185
	Aquatec Pico Green	186
	Aquatec Sorrento dusjkrakk/dusjstol	188

NYHET

Badekarseter

 Aquatec **Sorrento** badekarseter **188**

Badekarheiser

 Aquatec **Orca/Orca XL** for sittende posisjon **190**

Veggmonterte dusjseter

	Aquatec Sansibar	194
	Invacare R8802	197
	Invacare R8804,60	197

Badekarbrett

 Invacare **Marina/Marina XL** **198**

Tilbehør hygiene

	Aquatec Trans/Disc	177
	Aquatec Step	177
	Invacare H140-H144	178
	Invacare H335 og H345	178
	Invacare H160	
	Invacare H171 og H172	

Toalettforhøyere

 Aquatec **90000** **200**

NordBed Ultra NordBed Optimo



ERGOMOVE™ TEKNOLOGI | SIKKERHET | SELVSTENDIGHET



Innovative NordBed Ultra

Pasienter med særlige behov og som er avhengige av hjelp, trenger produkter som enkelt kan tilpasses deres behov. Dette gjelder spesielt personer med demens. **NordBed Ultra** er et utmerket valg grunnet de mange tilpasningsmulighetene som sengen tilbyr. Den har et gjenkjennelig estetisk design, som er ideelt for å gi pasienten følelsen av å være hjemme. Ved hjelp av automatisk tilpasning av liggeflaten, reduseres risikoen for forskyvning i sengen når pasienten skal endre stilling.

ErgoMove-teknologi

Invacare **NordBed Ultra** har **ErgoMove-teknologi** som gir pasienten aktiv sittestilling med rygglenstilbakeføring ved hjelp av et tastetrykk. I aktiv sittestilling kan pasienten enkelt spise, drikke og lese, samtidig som trykkfordelingen opprettholdes.

Løftemotorene bidrar til en naturlig bevegelse av liggeflaten i samspill med kroppens fasong. Den automatiske liggeflatereguleringen, sikrer at pasienten forblir i den samme stillingen og reduserer friksjon og forskyvning. Dette reduserer behovet betraktelig for pleierassistanse ved forflytning i sengen.



Sikkerhet, selvstendighet og bevegelighet

Laveste høyde på bare 25 cm:

- ▶ Øker sikkerheten og minsker risikoen for pasienter som er utsatte for fall
- ▶ Forebygger fallskader for ekstra utsatte pasientgrupper, som pasienter med demens, uten bruk av sidegrinder
- ▶ Lettere for pasienten å stige inn og ut av sengen

Sidegrinder og støttehåntak til ulike behov:

Delte og heldekkende sidegrinder

- ▶ For å sikre at pasienten ikke faller ut av sengen
- ▶ For enklere forflytning eller vending i sengen

Ut- og innstigningshjelp

- ▶ Støtte ved inn- og utstigning av sengen

Up-and-Out™

- ▶ For en trygg og smidig forflytning, samt økt selvstendighet og bevegelighet, er pasientene i stand til å manøvrere **Up-and-Out**-funksjonen kun ved hjelp av et tastetrykk. Ved hjelp av innstillingene vil liggeflaten automatisk justeres til en passende posisjon for å forenkle inn- og utstigning av sengen, i tillegg til å forebygge friksjon og forskyvning.



4

UNIKE EGENSKAPER

1

ErgoMove-teknologi

- ▶ Pasienten repositioneres komfortabelt til en aktiv sittestilling og senkes ned igjen til en behagelig liggstilling, uten å skli i sengen og uten behov for forflytning.
- ▶ Reduserer skyv og friksjon

2

Up-and-Out

- ▶ Sikrer en trygg og smidig forflytning samt økt selvstendighet



3

25 cm liggeflatehøyde

- ▶ Ved bruk av 100mm hjul blir sengens liggeflate kun 25cm, som gir en sikrere forflytning og økt forebygging mot fallskader.

4

Optimalisert madrass understøttelse

- ▶ Optimalisert etter måling av kroppssammensetningen, som gir økt komfort og god madrassunderstøttelse

Øvrige egenskaper

- ▶ **RememberMe™:**
 - Programmerbar håndkontroll med LCD-skjerm
 - **ErgoMove** og **Up-and-Out** kan tilpasses den enkelte pasienten
- ▶ **Integrert liggeflateforlenger**
 - Forlengbar med opp til 10 cm ved hode- og fotenden, 20 cm tilsammen
- ▶ **Anti-Trendelenburg og Trendelenburg-funksjon**
 - Anti-Trendelenburg gir økt komfort for pasient ved god redistribusjon av trykket i aktiv posisjon
 - Trendelenburg kan benyttes ved medisinsk behandling og sikre god pleie ved akutte situasjoner
- ▶ **Under-bed-light**
 - Lyset kan enkelt slås av og på med håndkontrollen
 - Forebygger mot fall og uhell
 - Et Out-of-bed-light kan også slå seg på automatisk ved utstigning



Håndkontroll ▲

Lette gjenkjennelige farger for svaksynte pasienter

- ▶ De oftest brukte knappene har lett gjenkjennelige farger, som er nøye valgt ut av eksperter, for enkelt å skille mellom funksjonene.
- ▶ Hver enkelt knapp lyser når den blir trykket på, for å hjelpe pasienten både på dagtid og kveldstid.
- ▶ Hovedknappene er plassert øverst på håndkontrollen for enkel manøvrering. Øvrig justering gjøres enkelt med de andre knappene.
- ▶ Håndkontrollen er låsbar som standard.
- ▶ For flere alternativer, se mer informasjon under Tilbehør s. 7.

Tekniske data ▼

Vennligst se våre hjemmesider for brukermanual samt mer informasjon om produktet.

Bredde utvendig Madrasbredde ▼	Lengde utvendig Madraslengde innvendig ▼	Høyderegulerbar med 100mm hjul ▼	Inndeling liggeflate ▼	Frihøyde med 100mm hjul ▼	Lårvinkel ▼
NordBed Ultra	100 / 90 cm	213 / 200 cm	25 - 85 cm	80-17-30-65 cm	15° 49°
Leggvinkel ▼	Anti-Trendelenburg / Trendelenburg ▼	Maks. brukervekt ▼	Vekt (uten gavel og grinder) ▼	Sengens tyngste del ▼	Maskinvaskbar ▼
NordBed Ultra	19°	+/- 15°	200 kg / SWL 235 kg	105 kg	55 kg Ja

NB: Sengen må ikke benyttes av pasienter under 12 år, eller med kroppsstørrelse tilsvarende 12 år eller yngre.

Rammefarge ▼



Aluminiumsgrå

Treverk ▼



Bøk




Eik



Umbr



Bøk/lyseblå



Lyseblå



Hvit

* Farge og treverk kan avvike noe fra katalogen til virkeligheten.

Artikkeloversikt (Ta kontakt for å få art. nr på alternative kombinasjoner)

Art. nr.	Produktbeskrivelse	Materiale	Madras mål (cm)
1649885_S3	NordBed sykehjemsseng hel sengegrind	Bøk	90x200
1649885_S4	NordBed sykehjemsseng hel sengegrind	Umbr	90x200
1649885_S5	NordBed sykehjemsseng hel sengegrind	Hvit	90x200
1649885_S3_TORILL	NordBed sykehjemsseng delt sengegrind	Bøk	90x200
1649885_S4_TORILL	NordBed sykehjemsseng delt sengegrind	Umbr	90x200
1649885_S5_TORILL	NordBed sykehjemsseng delt sengegrind	Hvit	90x200

Egenskaper og fordeler



◀ Transport og lagring

NordBed Optimo 90 og 105 cm kan demonteres i kun 5 deler. På **Optimo** 90 veier ingen av delene mer enn 20 kg. Dette sikrer enkel og praktisk frakt og håndtering for pleiere og teknisk personale. Monteringen er enkel og intuitiv, og sengen kan flyttes uten behov for transportstativ. **NordBed Optimo** 120 cm kan demonteres i tre deler og enkelt flyttes med en tralle.



◀ Laget for gjenbruk

Sengene i **NordBed Optimo-serien** kan tilpasses maskinvask.



◀ Håndkontroll

- De oftest anvendte knappene har forskjellige farger, som er nøye valgt ut av eksperter, for enkelt å skille mellom funksjonene.
- Hver enkelt knapp lyser når den blir trykket på, for å hjelpe pasienten både på dagtid og kveldstid.
- Hovedknappene er plassert øverst på håndkontrollen for enkel manøvrering. Øvrig justering gjøres enkelt med de andre knappene.
- Håndkontrollen er låsbar som standard.

Tekniske data ▼

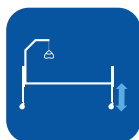
Vennligst se våre hjemmesider for brukermanual samt mer informasjon om produktet.



Bredde
utvendig
Bredde
innvendig ▼



Lengde
utvendig
Lengde
innvendig ▼



Høyde-
regulerbar med
100 mm hjul ▼



Inndeling
liggeflate ▼



Frihøyde med
100mm hjul ▼



Lårvinkel ▼

NordBed Optimo 90	100 / 90 cm	213 / 200 cm	32 - 81 cm (28 - 77 cm)	80-17-30-65 cm	15°	49°
NordBed Optimo 105	115 / 105 cm	213 / 200 cm	32 - 81 cm (28 - 77 cm)	80-17-30-65 cm	15°	49°
NordBed Optimo 120	130 / 120 cm	213 / 200 cm	32 - 81 cm (28 - 77 cm)	80-17-30-65 cm	15°	49°



Leggvinkel ▼



Anti-
Trendelenburg /
Trendelen-
burg ▼



Maks.
brukervekt ▼



Samlet vekt ▼



Sengens
tyngste del ▼




Maskinvaskbar
▼

NordBed Optimo 90	19°	+/- 15°	200 kg / SWL 235 kg	100 kg	20 kg	Yes
NordBed Optimo 105	19°	+/- 15°	200 kg / SWL 235 kg	100 kg	25 kg	Yes
NordBed Optimo 120	19°	+/- 15°	250 kg / SWL 285 kg	130 kg	70 kg	Yes

NB: Sengen må ikke benyttes av personer under 12 år, eller personer med kroppsstørrelse tilsvarende 12 år eller yngre.

Rammefarge ▼



Aluminiumsgrå

Treverk ▼



Bøk



Eik



Umbrå



Bøk/lyseblå



Lyseblå



Hvit

* Farge og treverk kan avvike noe fra katalogen til virkeligheten.

Artikkeloversikt (Ta kontakt for å få art. nr på alternative kombinasjoner)

Art. nr.	Produktbeskrivelse	Materiale	Madrassmål (cm)
1649886_S2	NordBed sykehjemsseng endegavl Nora sidegrind Freya	Bøk	90x200
1654207_S1	NordBed sykehjemsseng endegavl Nora sidegrind Freya	Bøk	105x200

NordBed™ -Tilbehør



Bredt tilbehørs-sortiment -
Individuell tilpasning



NordBed-serien tilbyr en rekke tilbehør som gir ulike tilpasninger både i form av design og personlige ønsker. Det gjør at sengene kan passe inn i ulike miljøer tilpasset den enkeltes behov.

Endegavler

Moderne endegavler, som gir et hjemlig preg, tilpasset personlige ønsker. Tilgjengelige i en rekke trevarianter og farger. Endegavlene fjernes enkelt uten bruk av verktøy.



Una

Kan brukes i kombinasjon med sidegrinder, delte sidegrinder eller langsider.



Una / Una Lav

Kan brukes i kobinasjon med langsider.



Nora

Kan brukes i kombinasjon med sidegrinder i full lengde, delte sidegrinder eller langsider.



Astrid

Avtagbart panel for enklere tilgang. Kan brukes i kombinasjon med sidegrinder i full lengde, delte sidegrinder eller langsider.



Nanna

Kan brukes i kombinasjon med langsider og Ane sidegrind.



Runa

Kan brukes i kombinasjon med langsider og Ane sidegrind.

Endegavler	Bøk	Eik	Umber	Bøk/ aluminiumsgrå	Aluminiumsgrå	Hvit
Una Endegavl	✓	✓	✓	✓	✓	✓
Nora Endegavl	✓	✓	✓		✓	✓
Astrid Endegavl	✓	✓	✓		✓	✓
Nanna Endegavl	✓	✓	✓		✓	✓
Runa Endegavl	✓	✓	✓		✓	✓

* Farge og treverk kan avvike noe fra katalogen til virkeligheten.

Kosmetisk langside

Vårt utvalg av langsider gir pasienten følelsen av å være hjemme



Langside 1 i tre

Kan anvendes med endegavlene Una, Astrid og Nora.



Langside 2 i tre

Kan anvendes med endegavlen Runa og sidegrinden Ane.



Langside 3 i tre

Kan anvendes med endegavlen Nanna og sidegrinden Ane.

Sidegrinder

Sidegrindene har en rekke anvendelsesområder: for å sikre at pasienten ikke faller ut av sengen, for enklere forflytning eller vending i sengen, eller som støtte ved inn- og utstigning av sengen.

Sengene fra Invacare er tilpasset alle disse behovene, også med tanke på å avlaste omsorgspersonalet og bidra til et behagelig arbeidsmiljø.



Freya

Sidegrinder i tre, tilgjengelig i lengdene 200cm, 210cm og 220cm.
Art. nr. AP1649812-0703 Freya bøk 200 cm (par)



Embla

Sidegrinder i aluminium, lengde 200cm.
Art nr AP1649930-0703 Par Bøk



Embla forlengbar

Sidegrinder i aluminium. Trinnløs lengderegulering fra 200 til 220cm.
Art nr AP1649932-0703 + 20 cm Par Bøk



Torill Lang

Regulerbar i 3 høyder
AP1660473-0703 BØK



Ane

3/4-lange sidegrinder i metall
AP1653634-0154 par

Sidegrinder til tykkere madrasser



Ane Høy

3/4-lange sidegrinder i metall for tykkere madrasser.

Art.nr. AP1653636-0154 Par



Freya sidegrindforhøyer

Freya sidegrinder kan bli forhøyet med 6cm eller 10cm for en trygg bruk av tykkere madrasser.

Art.nr. AP1648540-0703 BØK



Embla sidegrindforhøyer

Embla sidegrinder kan bli forhøyet med 6cm eller 10cm for en trygg bruk av tykkere madrasser, samt forlenget fra 200 til 220cm.

Art.nr. AP1648229-0703 BØK

Endegavler	Una	Nora	Astrid	Nanna	Runa
Sidegrinder					
Freya	✓	✓	✓		
Embla	✓	✓	✓		
Torill	✓*	✓*	✓*		
Ane				✓	✓

* Endegavler uten skinner for fullengde sidegrinder

Trekk til sidegrind

Vårt utvalg av sidegrindtrekk dekker flere ulike behov: Polstrede trekk hindrer at pasienten skader seg. Nettingtrekket hindrer at pasienten kommer i klem mellom grindene, samtidig som utsynet ikke blir forhindret.

Samtlige trekk er laget for å sitte på sidegrindene mens de justeres eller felles ned.

Trekkene kan enkelt fjernes og vaskes på 90 grader.



Polstret sidegrindtrekk

Kan anvendes med sidegrindene Freya og Embla

Art. nr. AP1651557



Polstret sidegrindtrekk

Kan anvendes med sidegrindene Freya og Embla, med høydeforlenger.

Art.nr. AP1651560



Nettingtrekk

Kan anvendes med sidegrindene Freya og Embla

Art. nr. AP1651554



Polstret sidegrindtrekk

Kan anvendes med sidegrinden Ane

Art.nr. AP1653895

Støtte- og vendehåndtak

Utvalget av stabile støttehjelpe midler gir pasientene frihet og mulighet til å flytte på og vende seg i sengen, samt stige inn og ut av sengen.



Støttehåndtak

H40 x B30 cm
Art. nr. AP1651907



Støttehåndtak

H40 x B90 cm
Art. nr. AP1651908



Utsvingbart støtte- og utstigningshåndtak

Håndtaket gir god støtte for pasienten og kan felles inn, ved inn- og utstigning. Kan brukes separat eller parvis.
Art. nr. AP1653891 (venstre)
Art. nr. AP1653894 (høyre)



Utsigningshjelp

Gir støtte ved inn- og utstigning
Art.nr. AP1534684



Oppreisningsstøtte

Gir støtte ved oppreisning samt inn- og utstigning.
Art.nr. AP1653894 (Høyre)
Art.nr. AP1653891 (Venstre)



Søsterhjelp

Løftebøyle til sykehjemsseng. Høyde- og dybderegulerbart håndtak.
Art. nr. AP1542093-0154

Øvrig tilbehør



Forlengingsdel til Torill delte sidegrinder

AP1660474-0703 Bøk



Sengebånd

Sengebånd 150 cm
Art. nr. AP60110932



Holder til håndkontroll

Art.nr. AP1653872



Avstandsfender

Beskytter veggene når sengen flyttes. Kan monteres på kort- eller langsiden av sengerammen. bestilles i Stk.

Håndkontroller og annet elektronisk tilbehør

Et stort utvalg håndkontroller finnes til **NordBed**-serien, for å passe til ulike behov



Håndkontroll

Med Anti-trendelenburg / med eller uten Trendelenburg.
Art. nr. AP1651017-0700



Håndkontroll

Med Anti-Trendelenburg / med eller uten Trendelenburg og under-bed-light.
Art. nr. AP1651018-0700



Håndkontroll med LCD-skjerm

Med **RememberMe™**-funksjonalitet. Velg mellom 4 ulike håndkontroller. Med eller uten Trendelenburg og under-bed-light.



Under-bed-light

Lys følger med ved bestilling av håndkontroll med under-bed-light.

Optimo & Ultra Madrasshøyde cm	9	10	11	12	13	14	15	16	17	18	19	20	21	22	23	24	25	26	27	28	29	30	
Freya (200 cm, 210 cm og 220 cm)																							
Embla/Embla Forlenget																							
Freya/Embla sidegrind med sidegrindforhøyer + 6 cm																							
Freya/Embla sidegrind med sidegrindforhøyer + 10 cm																							
Ane																							
Ane Høy																							
Torill Lang / Torill Kort																							

Optimo & Ultra Madrasshøyde cm	Total høyde	Høyde over liggeflaten
Una	60,5 cm	45 cm
Una endegavl & Una lav/Fotbrett	60,5 / 20 cm	45 cm
Nora	57,7 cm	42,2 cm
Astrid bed end	66 cm	50,5 cm
Nanna	52,5 / 38 cm	38,5 cm
Runa	52,5 cm	39 cm

Sengemodeller og Tilbehør

*MARK AT ALLE ALTERNATIVER KAN IKKE KOMBINERES, TA
GJERNE KONTAKT FOR HJELP

MODELLER

NordBed Ultra, laveste høyde 25 cm, 200*90 cm bred vaskbar
NordBed Optimo, laveste høyde 32 cm, 200*90 cm bred vaskbar
NordBed Optimo, laveste høyde 28 cm, 200*90 cm bred vaskbar
NordBed Optimo Wide, laveste høyde 32 cm vaskbar 200*105/120 cm bed
NordBed Optimo Wide, laveste høyde 28 cm vaskbar 200*105/120 cm bed

HJUL&BREMSESYSTEM

Hjul diameter 100 mm
Hjul diameter 125 mm
Hjul diameter 100 mm m/retningssperre
Hjul diameter 125 mm m/retningssperre

HÅNDKONTROLLER

Håndkontroll, AntiTrend, Standard	AP1647177-0700
Håndkontroll, Trend-og antiTrend	AP1651017-0700
Håndkontroll, antiTrend, Standard m/"under bed light"	AP1651016-0700
Håndkontroll, Trend-og antiTrend, "under bed light"	AP1651018-0700
Håndkontroll LCD, "RememberMe", antiTrend	AP1655055-0700
Håndkontroll LCD, "RememberMe", Trend-og antiTrend	AP1651652-0700
Håndkontroll LCD, "RememberMe", antiTrend, "under bed light"	AP1655055-0700
Håndkontroll LCD, "RememberMe", Trend-and antiTrend, "under bed light"	AP1651652-0700

FARGER

Bøk	-0703
Eik	-0701
Umber	-0702
Hvit malt	-9016
Blå malt	-5024
Bøk/alublå malt	-0704

ENDEGAVLER (PAR)

Una	Alle farger	AP1656756-(+Fargekode)
Una m/slisse	Alle farger	AP1655853-(+Fargekode)
Una endegavl m/ fotbrett	Alle farger	AP1656789-(+Fargekode)
Nora	Bøk,Eik, Umber	AP1657158-(+Fargekode)
Nora m/slisse	Bøk,Eik, Umber	AP1657222-(+Fargekode)
Astrid	Bøk,Eik, Umber	AP1656967-(+Fargekode)
Astrid m/slisse	Bøk,Eik, Umber	AP1656966-(+Fargekode)
Nanna	Bøk,Eik, Umber	AP1655962-(+Fargekode)
Runa	Alle farger - Bøk/alu blå malt	AP1655963-(+Fargekode)

SIDTEGRINDER(PAR)

Freya, tre	Komp. m/ Una, Nora, Astrid	AP1649812-(+Fargekode)
Freya, tre, m/ 10 cm forlengbar	Komp. m/ Nanna, Runa	AP1649931-(+Fargekode)
Freya, tre, m/ 20 cm forlengbar	Komp. m/ Una, Nora, Astrid	AP1649932-(+Fargekode)
Embla, alu	Komp. m/ Una, Nora, Astrid	AP1649930-(+Fargekode)
Embla forlengbar, (200 - 220 cm) alu	Komp. m/ Una, Nora, Astrid	AP1649934-(+Fargekode)
Torill delte grunder tre/alu, 75 cm	Komp. m/ Una, Nora, Astrid	
Torill delte grunder tre/alu, 96 cm	Komp. m/ Una, Nora, Astrid	
Ane, stål, (88/90 cm madrass bredde)	Komp. m/ Nanna, Runa	AP1653634-0154
Ane, stål, (83/85 cm madrassbredde)	Komp. m/ Nanna, Runa	AP1653637-0154
Ane høy, stål, (88/90 cm madrass bredde)	Komp. m/ Nanna, Runa	AP1653636-0154
Ane høy,stål, (83/85 cm madrassbredde)	Komp. m/ Nanna, Runa	AP1653638-0154

Tilbehør

SIDTEGRIND - TILBEHØR

Freya sidegrindforhøyer (pluss 6 cm og pluss 10 cm) (stk)		AP1648540-(+Fargekode)
Embla sidegrindforhøyer (pluss 6 cm og pluss 10 cm) (stk)		AP1648229-(+Fargekode)

LANGSIDER

Langside 1 i tre	Komp. m/ Una, Nora og Astrid	AP1657039-(+Fargekode)
Langside 1 i tre, forlenging + 10 cm	Komp. m/ Una, Nora og Astrid	AP1657046-(+Fargekode)
Langside 1 i tre, forlenging + 20 cm	Komp. m/ Una, Nora og Astrid	AP1657049-(+Fargekode)
Langside 2 i tre	Komp. m/ Runa og Ane	AP1657041-(+Fargekode)
Langside 2 i tre, forlenging + 10 cm	Komp. m/ Runa og Ane	AP1657048-(+Fargekode)
Langside 2 i tre, forlenging + 20 cm	Komp. m/ Runa og Ane	AP1657053-(+Fargekode)
Langside 3 i tre	Komp. m/ Nanna og Ane	AP1657040-(+Fargekode)
Langside 3 i tre, forlenging + 10 cm	Komp. m/ Nanna og Ane	AP1657047-(+Fargekode)
Langside 3 i tre, forlenging + 20 cm	Komp. m/ Nanna og Ane	AP1657052-(+Fargekode)

TILBEHØR

Søsterhjelp med justerbart håndtak, alu-grå		AP1542093-0154
Søsterhjelp svingbart, med justerbart håndtak, alu-grå		AP3000650.57650PO
Avstandsfender langside Optimo, Ultra		AP1653857-0154
Avstandsfender kortsiden Ultra		AP1653861-0154
Avstandsfender kortsiden Optimo		AP1653864-0154
Fenderhjul 7,5cm Runa gavler		AP50.59600.00
Fenderhjul 7,5 cm Una, Nora, Astrid gavler		AP1661856-0154
Støttehåndtak H/L: 40 x 30 cm		AP1651907
Støttehåndtak H/L: 40 x 90 cm		AP1651908
Utsvingbart støtte- og utstignings håndtak, høyre		AP1653716
Utsvingbart støtte- og utstignings håndtak, venstre		AP1653715
Oppreisningsstøtte, høyre		AP1653894
Oppreisningsstøtte, venstre		AP1653891
Utsigningshjelp		AP1534684
Holder til håndkontroll		AP1653872
Dekkrør 5 cm, 2stk		AP1527520
Dekkrør 10 cm, 2stk		AP1527521

ELEKTRONISK TILBEHØR

Revmatiker håndkontroll		AP1660471
Trådløst håndsett		AP1660452
T-kabel ved bruk av to håndkontroller samtidig		AP1655966
Strømforsyning, kun til bruk av servicepersonale		AP1446180
Batteri back Up		AP1650045

TREKK TIL SIDTEGRIND 1 STK

Polstret trekk for full lengde sidegrind	Komp. m/ Freya, Embla	AP1651557
Ekstra polstret trekk for full lengde sidegrind	Komp. m/ Freya, Embla	AP1651561
Polstret trekk for full lengde sidegrind m/ 10 cm forlenging	Komp. m/ Freya, Embla	AP1651558
Polstret trekk for full lengde sidegrind m/ 20 cm forlenging	Komp. m/ Freya, Embla	AP1651559
Polstret trekk for full lengde sidegrind m/ 6 cm sidegrindsforhøyer	Komp. m/ Freya, Embla	AP1651560
Polstret trekk for full lengde sidegrind m/ 10 cm sidegrindsforhøyer	Komp. m/ Freya, Embla	AP1651560
Netting trekk for full lengde sidegrind	Komp. m/ Freya, Embla	AP1651554
Netting trekk for full lengde sidegrind m/ 10 cm forlenging	Komp. m/ Freya, Embla	AP1651555
Netting trekk for full lengde sidegrind m/ 20 cm forlenging	Komp. m/ Freya, Embla	AP1651556
Polstret trekk for for Torill delte grinder 76cm	Komp. m/Torill kort	AP1660466
Polstret trekk for for Torill delte grinder 96cm	Komp. m/Torill lang	AP1660467
Polstret trekk for metal sidegrinder Ane	Komp. m/Ane	AP1653895
Ekstra polstret trekk for metal sidegrinder Ane	Komp. m/Ane	AP1653897

EKSTRA MYKE TREKK TIL SIDTEGRIND

Ekstra myke trekk til til smalt fotbrett 1 stk + Endegavl 1 stk - Una gavler		AP1660465
Ekstra myke trekk til endegavler - par		AP1660464
Ekstra myke trekk til langside- par		AP1650168
Blå		-3009
Grønn		-5015
Rød		-6001

SB[®] 755



**Komfort, enkel håndtering og
sikkerhet**



SB 755 er det ideelle valg for å kombinere komfort, enkel håndtering og sikkerhet - både til hjemmepleie og til institusjonsbruk.

SB 755 har firedelt liggeflate, og med fire motorer gir dette en seng med mange innstillingsmuligheter. Dette gir gode posisjoneringsmuligheter og høy liggekomfort for pasienten. Funksjonene bidrar også til forebygging av trykksår. **SB 755** kan forlenges med 10 cm både i hode- og fotende (tilsammen 20 cm).

Alle disse egenskapene gjør **SB 755** til en svært funksjonell seng som sikrer høy komfort både for pasient og pleier.



Gode løsninger for korrekt håndtering

Stadig strengere hygienekrav i helsesektoren gjør at det mange steder tas i bruk egne vaskemaskiner for å rengjøre hjelpemidlene mest mulig effektivt. Invacare er stolt av å kunne tilby **SB 755 W** som er dokumentert vaskbar i fremtidens vaskemaskiner.

Invacare tilbyr også en delbar modell, **SB 755 TLL**, hvor ingen av delene veier mer enn 25 kg. Sengen har en praktisk transportløsning som gjør at den kan oppbevares og transporteres montert på understellet. **SB 755 TLL** er lite plasskrevende ved lagring.



Sikkerhet først


Som alltid hos Invacare er sikkerhet vår høyeste prioritering. Sidegrindene, både i standard og i forlenget versjon, imøtekommer de høye kravene i den nye standarden IEC 60601-2-52, uten at dette påvirker de ergonomiske arbeidsforholdene til pleieren.

Høy pasientkomfort er vårt ansvar


SB 755 har flere egenskaper som gir god sitteposisjon og reduserer skyv- og friksjonskrefter under forflytning. Disse inkluderer forbedret tilbakeføring av ryggen, samtidig som den opprettholder lengden for madrassen på liggeflaten, og en bendel som kan senkes under horisontalt.

For å imøtekomme behovene til den enkelte bruker på en ergonomisk riktig måte, har **SB 755** integrert liggeflateforlenger på 10 cm i både hode- og fotenden.

Flere modeller, egenskaper og valg



Automatisk tilbakeføring av ryggen - forbedret funksjon. Øker komforten når man aktiverer ryggen, og minimerer friksjon.



Inndelingen av liggeflaten er tilpasset kroppens fysiske mål, for økt komfort.



Enkel transport og lagring med Bjørn sengetralle.



SB 755 finnes i også i breddene 105 og 120 cm, tilpasset større brukere. Maksimal brukervekt 200 kg.

Tilbehør



Olivia endegavl

Kan brukes sammen med kosmetisk langside og **Scala 2** sidegrind. Leveres i lys eik og bøk.



Victoria endegavl

Avtagbart panel – tilgjengelig i bøk, kirsebær, hvitpigmentert bøk og lys eik. Kan brukes med **Line** og **Britt V** sidegrinder.



Sophie endegavl

Tilgjengelig i bøk, kirsebær, hvitpigmentert bøk og lys eik. Kan brukes med **Line** og **Britt V** sidegrinder.



Emma endegavl

Tilgjengelig i bøk, kirsebær, hvitpigmentert bøk og lys eik. Kan brukes med **Scala 2** sidegrinder.



Susanne endegavl

Tilgjengelig i bøk, kirsebær, hvitpigmentert bøk og lys eik. Kan brukes med **Line** og **Britt V** sidegrinder.



Anita endegavl

Tilgjengelig i bøk, kirsebær, hvitpigmentert bøk og lys eik. Kan brukes med **Line** og **Britt V** sidegrinder.



Britt V sidegrind

Integrert sidegrind i bøk, kirsebær, hvitpigmentert bøk og lys eik. Leveres i faste lengder på 200, 210 og 220 cm.



Line/Line teleskopisk sidegrind

Integrert sidegrind i aluminium. Leveres i bøk, kirsebær og hvitpigmentert bøk. Leveres i lengde 200 cm (**Line**) og 200–220 cm (**Line teleskopisk**).



Scala 2 sidegrinder

Nedfellbare sidegrinder i metall. Leveres i 3 høyder som passer med madrasshøydene 15, 20 og 25 cm.



Langside

Kosmetisk langside i stedet for sidegrind. Leveres i bøk, kirsebær, hvitpigmentert bøk og lys eik.



Langside til Olivia

Kan brukes i kombinasjon med **Scala 2** sidegrinder. Leveres i bøk og lys eik.



Liggeflate

Liggeflaten er tilgjengelig med lameller i tre- eller aluminium.



Flere håndkontroller

Invacare **Soft Control** eller standard håndkontroll begge med «grønn knapp» funksjon.



Løftebøyle

Håndtaket kan justeres i høyde og dybde.



Utsvingbart støtte- og vendehåndtak

Håndtaket gir god støtte for brukeren ved inn- og utstigning av sengen.




Sentralbrems

Tilgjengelig med hjul diameter på 100 mm, 125 mm og 150 mm. 125 mm er standard.

Tekniske data

For more comprehensive pre-sales information about this product, including the product's user manual, please see your local Invacare website.

	Madrassbredde	Madrasslengde	Liggeflatevending	Mål på liggeflateseksjoner	Frihøyde	Ryggvinkel	Lårvinkel
SB 755	850 / 900 mm Utvendig bredde 950 / 1000 mm	2000 - 2200 mm Utvendig lengde 2130 - 2330 mm	og totalhøyde 350-830 mm / 1560-2020 mm	800 - 260 - 260 - 680 mm	170 mm med 125 mm hjul	0 - 73°	0 - 28°
SB 755 Wide 1050 mm	1050 mm Utvendig bredde 1150 mm	2000 mm Utvendig lengde 2130 mm	og totalhøyde 350-830 mm / 1560-2020 mm	800 - 260 - 260 - 680 mm	170 mm med 125 mm hjul	0 - 73°	0 - 28°
SB 755 Wide 1050 mm	1200 mm Utvendig bredde 1300 mm	2000 mm Utvendig lengde 2130 mm	og totalhøyde 350-830 mm / 1570-2020 mm	800 - 260 - 260 - 680 mm	170 mm med 125 mm hjul	0 - 73°	0 - 28°






	Vinkel under horisontal	Benvinkel	Vinkel over/under vannrett	Maks. brukervekt	Produktets tyngste enkelt del	Dokumentert maskinvaskbar	Bariatrisk bruk
SB 755, SB 755 Wide	0 - 16°	0 - 18°	25° / 14°	200 kg / SWL 235 kg	25 kg (SB755 TLL)	(IPx6w) ¹ (SB755 vaskbar)	 Bariatrisk bruk

NB/ Sengen må ikke benyttes av pasienter under 12 år, eller pasienter med kroppstørrelse tilsvarende 12 år eller yngre.

Tilfredsstill kravene i IEC 60601-2-52

^{1/} Leveres som et alternativ til standardmodellen

Rammefarge og treverk

Aluminiumsgrå ramme (RAL 9007)	Bøk (standard)	Lys eik	Hvitpigmentert bøk	Kirsebær
				



Tüv-godkjent

Artikkeloversikt

Artikkelnummer	SB 755 med sentralbrems og sidegrinder	Madrassmål cm	Materiale	Produktbeskrivelse
3000755_32035CC1_1	4 motorer, 4-delt liggeflate 125 mm hjul	85x200	Bøk	SB 755 med Britt V
3000755_32D33KC6_1	4 motorer, TLL, vaskbar	85x200	Bøk	SB 755 med Britt V
3000755_42035CC1_2	4 motorer, 4-delt liggeflate 125 mm hjul	90x200	Bøk	SB 755 med Britt V
3000755_42D33KC6_1	4 motorer, TLL, vaskbar	90x200	Bøk	SB 755 med Britt V
3000755_50035CC2_1	4 motorer, 4-delt liggeflate 125 mm hjul	105x200	Bøk	SB 755 bred med Britt V
3000755_55035CC2_1	4 motorer, 4-delt liggeflate 125 mm hjul	120x200	Bøk	SB 755 bred med Britt V
3000755_32035CC1_2	4 motorer, 4-delt liggeflate 125 mm hjul	85x200	Hvitpigmentert	SB 755 med Britt V
3000755_42035CC1_3	4 motorer, 4-delt liggeflate 125 mm hjul	90x200	Hvitpigmentert	SB 755 med Britt V
3000755_32035CC1_7	4 motorer, 4-delt liggeflate 125 mm hjul	85x220	Bøk	SB755 med Susanne og Britt V
3000755_42035CC1_7	4 motorer, 4-delt liggeflate 125 mm hjul	90x220	Bøk	SB755 med Susanne og Britt V
3000755_32D35CC1_3	4 motorer, TLL, vaskbar	85x200	Eik	SB 755 med langsiden til Olivia
3000755_42D35CC1_2	4 motorer, TLL, vaskbar	90x200	Eik	SB 755 med langsiden til Olivia

SB[®] 910



En praktisk sykehusseng



Invacare **SB 910** imøtekommer de høyeste pasientønsker til støtte og komfort kombinert med ergonomiske fordeler som gir en lettere håndtering for pleiepersonalet. Sengen tilfredstiller også kravene til kvalitet, sikkerhet og funksjonalitet.

SB 910 håndbetjening er designet med «grønn knapp»-funksjon som betyr at ryggdelen og bendelen kan justeres samtidig. Dette reduserer skyv- og friksjonskreftene, bidrar til større brukervennlighet og en unik sitte- og liggekomfort.



Tilgodeser individuelle behov

Invacare **SB 910** er utviklet i tett samarbeid med det danske helsevesenet og imøtekommer derfor det moderne sykehus/sykehjem/helsehusets krav til sykehussenger. Blant annet er sengens høydejusteringsintervall økt slik at sengen kan gå helt opp til 830 mm og helt ned til 380 mm. Dette for å øke pasientens muligheter for å selv komme sikkert inn og ut av sengen. Med mulighet for å sette på sengegrindforhøyer er det trygt når spesialmadrasser i alternative høyder anvendes i kombinasjon med SB 910. Den maksimale brukervekt går helt til 200 kg, og sengen kan dermed anvendes av de fleste bariatriske pasienter. Safe Working Load (SWL) er 300 kg.



Uavhengighet og høy pasientkomfort

SB 910 tilbyr optimal komfort og støtte for pasienten. Den femdelte liggeflaten med rygglentilbakeføring og «grønn knapp»-funksjon gjør det enkelt for pasienten å selv oppnå høy sittekomfort og gode hvilestillinger. Denne funksjonen minimerer skyv- og friksjonskrefter, slik at trykksår forebygges.

Fleksibilitet og trygghet

Trygghet og sikkerhet har vært høyt prioritert under utviklingen av SB 910. Som standard leveres sengen med en ACU-boks, som gjør det mulig for personalet å låse en eller flere av sengens elektriske funksjoner samt å innstille liggeflaten i Trendelenburg /anti Trendelenburg-posisjon.

Egenskaper og tilbehør



Håndkontroll med fargesymboler

«Grønn knapp»-funksjon gjør det enkelt for pasienten selv å oppnå høy sittekomfort og gode hvilestillinger.



Håndkontroll med låsefunksjon

Anvendes når man ønsker å låse sengens funksjoner individuelt, og ved aktivering av Trendelenburg/anti Trendelenburg. Har også de øvrige håndbetjeningsfunksjonene.



Fenderlister på sidene og fenderhjul på hjørnene

Beskytter vegger og møbler.

Egenskaper og tilbehør



Sikkerheten

Sikkerheten for **SB 900**-serien er vel dokumentert - stabilitet og holdbarhet sikrer sengen en lang og problemfri levetid. **SB 910** kan hånd- eller maskinvaskes og er helsveiset, slik at den lever opp til kravene for rengjøring på sykehuset, sykehjemmet og helsehusets premisser.



Sidegrindsforhøyer

Nedfellbar sidegrindsforhøyer til bruk ved madrasshøyde opp til 300 mm.



Integrert liggeflateforlenger

Med integrert liggeflateforlenger kan **SB 910** forlenges opp til 30 cm.



Infusjonsstativ

Infusjonsstativet kommer med tre bevegelige kroker.



Løftebøyle

Gripehåndtaket kan reguleres i høyde og i dybde



Utsvingsplate

En praktisk plate til avlasting letter den daglige pleie av pasienten (tilbehør).



Sengegavl

Mulighet for å åpne sengegavl i benenden.



Nakkestøtte

For økt komfort.



Kurv

Kurv til personlige gjenstander. Festes på sengerammen.

Tekniske data

Se www.invacare.no for brukermanual og mer informasjon om produktet.

SB 910	Indre/ytre mål	Indre/ytre mål	Høydeinnstilling:	Mål på liggeflate	Friplass under seng	Vinkel ryggen	Lårvinkel	
	800 / 940 mm 850 / 990 mm	2000 / 2160 mm 2050 / 2210 mm	380 - 830 mm Totalhøyde: 1590 - 2040 mm	835 - 280 - 335 - 610 mm	170 mm	0 - 74°	0 - 33°	
	SB 910	Benstøtteløft	Vinkel under horisontal	Trendelenburg/ Anti-Trendelenburg	Totalvekt seng	Maks. brukervekt		
		0 - 22°	28°	14° 8°	800 mm: 141.5 kg 850 mm: 144 kg	SWL 300 kg 200 kg		



Bariatric use


NB
Sengen må ikke benyttes av pasienter under 12 år, eller pasienter med kroppstørrelse tilsvarende 12 år eller yngre.

Samsvarer med IEC 60601-2-52

Standard farge

Hvit

Blå



Artikkeloversikt

Artikkelnummer	Produktbeskrivelse	Madrassmål cm
3000910-6A110BJ	SB 910 med integrert sengeforlenger	85x205
3000910-5A110BJ	Uten forlenging, sentralbrems 2 pedaler lik side	85x205
3000910-2A130BJ	Integrert forlenging, sentralbrems 4 pedaler	80x200
3000910-1A130BJ	Uten forlenging, sentralbrems 4 pedaler lik side	80x200

Invacare[®] **Octave**[®]



Bred og robust regulerbar seng



Med sikker løftekapasitet (SWL) på 385 kg, og med brukervekt på hele 350 kg, er *Invacare Octave* en topp moderne pleieseng som gjør dagliglivet enklere for brukere med alvorlig overvekt. Fire-delt liggeflate med elektrisk regulering av alle funksjoner er standard, og gir optimal støtte og komfort for brukeren.

Pleieren har ypperlige arbeidsforhold og god tilgang til brukeren ettersom sengens endegavler lett kan fjernes uten bruk av verktøy, samt at den rammeløse konstruksjonen gjør at madrassen ligger ut til sengens ytterkant.

Topp komfort og design

Invacare Octave er designet spesielt med tanke på brukere med alvorlig overvekt, og sengens liggeflate kan forlenges med 100 mm i både fot- og hodeende. Ved hjelp av håndkontrollen og sengens fire motorer, kan brukeren eller pleieren endre posisjonen på rygg-, lår - eller benseksjonene så vel som høyden på sengen, uavhengig av hverandre. Sølvfarget stål og endegavler i bøk kombinert med rammeløs konstruksjon gjør at *Octave* får et stilrent design.

Levering og lagring

For å gjøre transport og levering så enkel som mulig, leveres *Octave* på transportstativ. Demontering og montering av sengen kan ikke bli enklere til tross for sengens størrelse. Transportstativet minimerer lagringsplassen, og gjør at *Octave* er lettere å flytte til forskjellige steder.



Valg og tilbehør



Søsterhjelp

Håndtaket kan justeres i både høyde og dybde.
Art. nr 50.57700.MO



Sengeforlenger

Sengen kan forlenges med 100 mm i både fot- og hodeende.



Støttehåndtak

Gjør det enklere for brukeren å komme inn og ut av sengen.
Art. nr 1446353-0152

Vennligst se tilbehørsbrosjyren til senger for mer tilbehør og artikkelnummer.

Tekniske data

	Bredde	Lengde	Høyde-regulerbar	Liggeflate	Ryggvinkel	Lårvinkel	Benvinkel	Totalvekt	Maks. brukervekt
<i>Invacare Octave</i>	119 cm	Lengde utvendig: 221 cm Lengde innvendig: 207 cm Madrass: 116 x 200 x 15 cm	40 - 80 cm Total høyde: 172 - 212 cm	81 - 34 - 33 - 52 cm	0 - 57°	0 - 30°	0 - 30°	Stål: 180 kg Tre: 199 kg	SWL 385 kg Maks. brukervekt 350 kg

Artikkelnummer	Octave	Madrassmål cm	Materiale	Produktbeskrivelse
OCTAVE_A2EB1_M1_1	4-motorer, 4-delt liggeflate	116x200	Bøk	Octave med Britt V sidegrind



Rammefarge og treverk



Samsvarer med IEC 60601-2-52

NB/ Sengen må ikke benyttes av pasienter under 12 år, eller pasienter med kroppstørrelse tilsvarende 12 år eller yngre.

Soft Tilt™ 2.0



Innovativt vendesystem – verdifull støtte ved forflytning og posisjonering



Invacare **Soft Tilt 2.0** er et unikt, innovativt vendesystem utviklet for automatisk vending og reposisjonering av bruker, samt for å hjelpe pleiepersonalet ved daglig stell av bruker.

Soft Tilt 2.0 er enkel å montere på sengene **SB755**, **NordBed** og **Etude Plus**. Den beveger seg smidig sammen med sengens bevegelige deler og madrassen.

- ▶ Automatisert trykkavlastning som forebygger trykksår
- ▶ Forenkler pleiarbeidet, ideelt for pleiere som jobber alene
- ▶ Økt komfort for bruker og pleier



Automatisert og manuell trykkavlastning og forflytning

Soft Tilt 2.0 består av to vinger som monteres langs pleiesengens liggeflate. Hevingen av vingene gjøres enten manuelt ved bruk av håndkontroll eller et automatisert program. Ved behov for automatisert og kontinuerlig trykkavlastning brukes en programmerbar kontrollboks. **Soft Tilt 2.0** kan programmeres til å automatisk heve pasienten i ulike intervaller og vinkler.



Forenkler pleiarbeidet

Soft Tilt 2.0 kan betjenes av én pleier alene. Ved hjelp av håndkontrollen kan vingene heves opptil 80°. Dette gjør det enkelt å komme til med forflytningshjelpemidler, sette på seil eller slynge, og utføre personlig pleie.

Soft Tilt 2.0 kan også brukes til å gi støtte ved inn- og utstigning av sengen. Dette beskytter pleieren mot potensielle belastningsskader i ryggen.

Komfort og sansestimulering

Soft Tilt 2.0 har utomatiserte bevegelser som er svært stille og smidige. Bevegelserne er sansestimulerende og gir en beroligende effekt. Dette gjør at **Soft Tilt 2.0** bidrar til en behagelig og uforstyrret søvn. Ved automatisk innstilling kan vingene heves til maks. 40°, slik at brukerens sikkerhet og komfort ivaretas.



Egenskaper og tilbehør



◀ Komfortabel, automatisert trykkfordeling

Når **Soft Tilt 2.0** er innstilt på et automatisert program, skjer endringen i posisjon på en måte som gir god støtte og komfort: før den første vingen heves til ønsket posisjon (maks. 40°), heves vingen på motsatt side en anelse. Når ønsket posisjon er oppnådd, går denne vingen tilbake til horisontal posisjon.

▲ Følger liggeflatens bevegelser

Soft Tilt 2.0 er enkel å montere og følger liggeflatens bevegelse på en svært smidig måte. Dette sikrer god posisjonering av brukeren og gir verdifull hjelp i forbindelse med forflytning.



◀ Programmerbar kontrollboks

Kontrollboksen leveres med ett forhåndsprogrammert auto-program. I tillegg kan man lage to individuelt tilpassede programmer. De lagrede programmene kan aktiveres med kun ett tastetrykk.

▲ Manuell betjening

Når **Soft Tilt 2.0** styres manuelt ved bruk av håndkontrollen, kan vingene heves opp til 80°. Dette gir mulighet for enklere håndtering av bruker, for eksempel i forbindelse med pleie og ved bruk av forflytningshjelpemidler.



▲ Sansestimulering

Soft Tilt 2.0 kan programmeres til å vende liggeflaten rolig fra side til side mens begge vingene er hevet. Denne "vugge"-funksjonen kan virke beroligende.

▲ Enkel håndkontroll

Den brukervennlige håndkontrollen gjør det enkelt å styre **Soft Tilt 2.0** manuelt.

▲ Trekk

Blått trekk med elastiske stropper som sikrer at madrassen holdes på plass. Kan maskinvaskes på 80°.

Soft Tilt 2.0 - kompatibel med Invacare-senger



▶ Invacare® **SB 755**



NordBed-familien:

▶ Invacare® **NordBed Optimo,**

▶ Invacare® **NordBed Ultra**

Tekniske data ▼

Se www.invacare.no for brukermanual og mer informasjon om produktet.



Maks. vinkel i manuell modus ▼



Maks. vinkel i automatisert modus ▼



Tidsintervall i automatisert modus ▼



Maks. brukervekt ▼



Tyngste enkelt del ▼



Vask av trekk ▼

Soft Tilt

80°

40°

0-180 minutter

116-165 kg*

SWL 145-185 kg*


18 kg

80°

Samsvarer med IEC 60601-2-52

* Maks. brukervekt avhenger av hvilken seng Soft Tilt 2.0 brukes sammen med. Se brukermanualen til Soft Tilt 2.0 for mer informasjon.

Stål-farge ▼



Hvit

NB: Sengen må ikke benyttes av pasienter under 12 år eller pasienter med kroppsstørrelse tilsvarende 12 år eller yngre.

Soft Tilt 2.0 er produsert av GDV Technology på vegne av Invacare.

Produkt

Art. nr.

SOFT TILT 2.0 NORDBED

1651469

SOFT TILT 2.0 SB755

1651473

NordBed Kid



Sikkerhet og god komfort
for barn i ulike stadier

SIKKER | REGULERBAR | KOMFORTABEL



NordBed Kid

En trygg, konfigurertbar seng som kan tilpasses barnet

Vår nye NordBed Kid er den ideelle sengen, for bruk i hjemmet og på institusjoner

Tilpasning til det enkelte barns behov

NordBed Kid er designet for barn fra 3-12 år eller 75-154 cm høye. De er tilgjengelig i tre ulike lengder med et utvalg av ulike sidegrinder.

Utvalget sidegrinder består av følgende: doble sammenleggbare dører, senkbare og faste sider, med sprinkler eller pleksiglass i høyde 40 cm eller 80 cm. Se total oversikt lenger ned.

Liggeflaten, med justerbar rygg, lår og benstøtte, er designet etter antropometrisk måling og gir anatomisk støtte og god komfort.

Polster med hygienetrek for ekstra beskyttelse for barnet er også tilgjengelig i en delikat grønn farge.

Sikkerhet

I utviklingen av NordBed Kid, har sikkerhet vært ekstremt viktig. Fra sikker låsemekanisme, doble sammenleggbare dører, til oppbevaringsboksen for håndkontrollen som sikrer at den er utenfor barnets rekkevidde. NordBed Kid samsvarer med den nye EU-sikkerhetsstandard EN5063: 2017.

Trygt arbeidsmiljø for pleieren

NordBed Kid er høyde justerbar fra laveste posisjon ved 30cm som tillater barnet selv å forflytte seg, til 80cm som gir en god arbeidshøyde for pleieren. Sentralbremser (valgfritt), senkbare sider med sentrert utløsermekanisme, full elektrisk liggeflate er utviklet for å sikre et trygt og komfortabelt arbeidsmiljø for pleieren.



Egenskaper NordBed Kid

1. Dørlås

- ▶ Doble sammenleggbare dører med en lås på toppen, som er enkel for pleieren å betjene.
- ▶ Designet for å sikre at det ikke er fare for skade på barnet, mens barnet er i sengen.

2. Håndkontroll

- ▶ Knappene på håndkontrollen har farger som gjør de lett gjenkjennelige
- ▶ Knapperne kan låses med en medfølgende magnetnøkkel



3. Sikker oppbevaringsboks

- ▶ Håndkontrollen kan enkelt og sikkert låses inne i oppbevaringsboksen, som sikrer at det kun er pleieren som kan styre sengen.

4. Høydejusterbar

- ▶ Fra kun 30cm høyde som tillater enkel forflytning av barnet selv, til 80cm arbeidshøyde for pleier





Sikkerhetsstandard EN50637:2017

Designet er i samsvar med de nye EU-sikkerhetsstandardene for senger



Design

Moderne, hjemmelig design med et lyst og moderne bøk farget treverk



Utvalg av størrelser

Tilgjengelig i lengdene Small, Medium og Large



5. Valg av sidegrinder


- ▶ Utvalget av ulike grinder gjør det mulig å tilpasse sengen til barents behov
- ▶ Utvalget inneholder doble sammenleggbare dører, senkbar side og fast side, med sprinkler eller pleksiglass
- ▶ Høydealternativer i 40 cm og 80 cm

6. Justerbar liggeflate

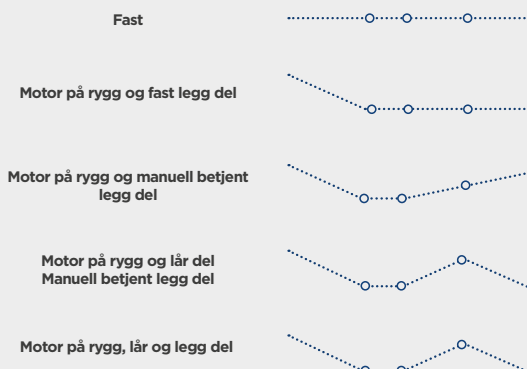
- ▶ Liggeflaten er designet etter antropometrisk måling, for økt støtte og meget god komfort for barnet

7. Liggeflate profilering

- ▶ Liggeflaten kan konfigureres uten profileringsfunksjoner, kombinert manuell rastofix og elektrisk håndsettfunksjonalitet, eller helt elektrisk betjent



Alternative konfigurasjoner for Invacare NordBed Kid liggeflate



Designet for komfort og sikkerhet

NordBed Kid tilbyr god komfort, samtidig med at den møter den strenge EU standarden

Sidegrinder

NordBed Kid kan tilpasses med ulike sidegrinder basert på barnets behov. Sidegrindene er designet med økt styrke og stabilitet for å oppfylle kravene til standarden EN50637:2017. Nedenfor vises de ulike alternativene som er tilgjengelige.

Doble sammenleggbare dører

- ▶ Dørene kan åpnes delvis eller helt for å gi enkel tilgang og samtidig opprettholde sengens stabilitet og sikkerhet for barnet
- ▶ Låsen er designet for å sikre at barnet ikke får påført skader mens barnet er i sengen
- ▶ Siden senkes med én bevegelse for enkel tilgang
- ▶ Enkel å utløse, tillater pleier å forbli foran barnet
- ▶ Gir god sikt igjennom siden

Fast side

Polster

- ▶ Beskyttende polster med hygienetrekk kan benyttes på alle sider også ved bruk av senkbar og sammenleggbargrind

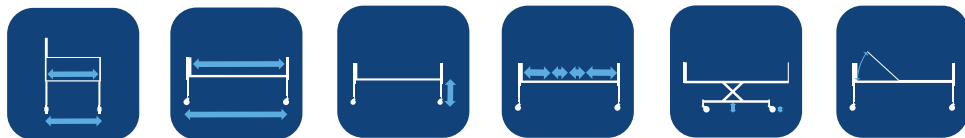
Sidegrind / Polster

	Fast side sprinkel/ pleksiglass	Senkbar side sprinkel/ pleksiglass	Doble sammenleggbare dører sprinkel/ pleksiglass	Polster
NordBed Kid S	80cm		80cm	✓
NordBed Kid M	40cm/80cm	40cm	40cm/80cm	✓
NordBed Kid L	40cm/80cm	40cm	40cm/80cm	✓



Tekniske data ▼

Vennligst se våre hjemmesider for brukermanual samt mer informasjon om produktet.



Innvendig
bredde
Utvendig
bredde ▼

Lengde innside
Lengde
utvendig ▼

Høydejusterbar
▼

Liggeflate
mål ▼

Frihøyde ▼

Rygg vinkel ▼

	Innvendig bredde Utvendig bredde ▼	Lengde innside Lengde utvendig ▼	Høydejusterbar ▼	Liggeflate mål ▼	Frihøyde ▼	Rygg vinkel ▼
Small	90/80cm	140/146cm	30-80cm	62-7-16-48cm	15cm	0-70°
Medium	90/80cm	160/166cm	30-80cm	67-13-18-55cm	15cm	0-70°
Large	90/80cm	179/185cm	30-80cm	78-15-23-57cm	15cm	0-70°



Lår vinkel ▼

Legg vinkel ▼


Maks
brukervekt ▼

Total vekt (uten
endegavel) ▼

Tyngste del av
produktet ▼

Small	0-12°	0-24°	70kg	86kg	33kg
Medium	0-12°	0-30°	70kg	95kg	40kg
Large	0-12°	0-30°	70kg	97kg	42kg

Farger ▼



Hvit
sengeramme
RAL: 9016



Bøk (treverk)

Merk at fargen kan variere noe fra de vist ovenfor

Regulatoriske data ▼



Testet av TÜV mot
Standard EN50637:2017

Sengebord



Sengebord og arbeidsbord med
mange valgmuligheter





Invacare **Sonnet Dual**

- ▶ *Invacare* **Sonnet Dual** er utført i skandinavisk bøk for å oppnå en glatt og holdbar overflate. **Sonnet Dual** er tilgjengelig i flere tre sorter. Dette stilrene bordet kan tilpasses med sideklappbord for å gjøre det lettere å lese, skrive m.m. Sideklappbordet kan plasseres på begge sider av bordet. Sengebordet har to skuffer og et skap.



Invacare **Sonnet Combi**

- ▶ *Invacare* **Sonnet Combi** kan brukes både som et praktisk arbeidsbord og som et aktivitetsbord ved seng, stol og rullestol. **Sonnet Combi** er tilgjengelig i flere tre sorter. Sideklappbordet kan innstilles i høyden fra 310–930 mm. Alle vannrette overflater er av plastlaminat for at det skal være enkelt å rengjøre. Sengebordet leveres med en skuff og et skap.



Mona i bøk med vinkeljusterbar sideplate, én skuff og skap.

Mona og Emma

- ▶ Solid, stabilt sengebord som tåler hard bruk. Sideplaten kan justeres i 18 ulike høyder og fås med eller uten vippefunksjon. Sengebordene leveres med kombinasjonen én skuff og skap eller med to skuffer. Skuffer og skap er gjennomgående og sengebordet kan brukes på begge sider av sengen. Kan leveres i bøk, eik eller hvit og med eller uten avrundede kanter. Høyder: **Mona** 85 cm, **Emma** 97 cm.



Emma i hvit med to skuffer (sideplate i oppfelt posisjon).



Invacare Sonnet Basic

- ▶ **Invacare Sonnet Basic** er et stabilt lese- og arbeidsbord med trinnløs høyderegulering. Bordplaten kan vinkles i seks posisjoner mellom 0 og 90. Det U-formede understellet gjør at bordet lett kan plasseres over seng og rullestol. **Sonnet Basic** er også utstyrt med en praktisk sideplate. Trilles fra siden.



Invacare Pausa L865

- ▶ **Invacare Pausa** er et enkelt og stabilt sengebord, som fungerer som et godt hjelpemiddel i hverdagen og kan brukes i kombinasjon med rullestol eller seng. **Pausa** har fire hjul og lav egenvekt som gjør den enkel å flytte på. Pausa er svært anvendelig da den kan brukes i kombinasjon med andre produkter fra Invacare som Aquatec toalett- og badestol, hvor **Pausa** kan brukes som et understøttende bord eller arbeidsbord for pleiepersonalet.

Tekniske data ▼

Vennligst se våre hjemmesider for brukermanual samt mer informasjon om produktet.



Total høyde ▼



Topplate ▼



Høydeinnstilling ▼



Vekt ▼

	Total høyde ▼	Topplate ▼	Høydeinnstilling ▼	Vekt ▼
Sonnet Dual	850 mm	400 x 400 mm Indre mål: 360 mm Ytre mål: 490 mm	750 - 1050 mm Størrelse på sideklappbord: 630 x 320 mm	37 kg
Sonnet Combi	870 mm	400 x 400 mm Indre mål: 360 mm Ytre mål: 510 mm	310 - 930 mm Størrelse på sideklappbord: 650 x 380 mm	27 kg 28 kg
Sonnet Basic		640 x 1000 mm Sideplate: 180 x 300 mm	650 x 400 mm 720 - 1160 mm	11 kg
Mona	850 mm	Topplate: 445 mm Indre mål: 470 mm Ytre mål: 600 mm	600-870 mm Lengden på klaff: 460 mm	27 kg
Emma	970 mm	Topplate: 445 Indre mål: 470 Ytre mål: 600 mm	700-980 mm Lengden på klaff: 590 mm	29,5 kg


Farger ▼



Hvit



Bjørk



Lys Grå



Grå / Svart



Bøk



Lys eik

Artikkeloversikt ▼

Art. nr.	Produktbeskrivelse
50-50321-P1	Sonnet Dual i bøk (aluminiumsfarget ramme)
50-50221-P1	Sonnet Combi med skuff og skapdører (aluminiumsfarget ramme)
6430310-P1	Sonnet Basic arbeidsbord (alu-understell)
60110958	Mona i bøk med skuff, skap og vinkeljusterbar sideplate. Avrundede kanter.
60110957	Mona i bøk med to skuffer og vinkeljusterbar sideplate. Avrundede kanter.
1423546	Mona i bøk med skuff, skap og sideplate.
1516270	Emma i bøk med skuff, skap og sideplate.

Invacare **Essential** Touch



Vendbar og trykkfordelende,
komfortabel skummadrass



Invacare **Essential Touch** er en vendbar skummadrass som er praktisk, solid og gir god trykkfordeling og liggekomfort.

Forebygger trykksår

- ▶ Madrassen har en nøkkelhull-formet profilering, der hver utskårede enhet er fleksibel og beveger seg slik at kroppen kan synke ned i materialet, trykket fordeles og optimal liggekomfort oppnås.

Vanntett trekk

- ▶ Trekket i polyuretan er fireveis strekkbart og bidrar til å redusere friksjon og shearing. Stoffet er dampgjennomtrengelig og vanntett. Trekket har to håndtak på den ene siden som forenkler håndtering. Innsiden av trekket er hvitt, slik at det er enkelt å undersøke trekkets tilstand.



Profilering på begge sider

- ▶ Madrassen har utskjæring og kan vendes og brukes på begge sider. Dette bidrar til å øke produktets levetid.



Glidelås på tre sider

- ▶ Gjør det enkelt å undersøke madrassen og fjerne trekket for vask.



Tekniske data ▼

Se www.invacare.no for brukermanual og mer informasjon om produktet.

	Art. nr.	Størrelser	Maks. brukervekt	Vaskbart trekk	Skumtetthet
	Artikkelnr. ▼	Størrelser ▼	Maks. brukervekt ▼	Vaskbart trekk ▼	Skumtetthet (kg/m ³) ▼
Essential Touch	1631830	83 x 200 x 15 cm	150 kg	95°	40-42
	1631831	88 x 200 x 15 cm			
	1631884	83 x 220 x 15 cm			
	1631885	88 x 220 x 15 cm			

Sertifisert iht.:
EN 597-1 Cig, BS EN 597-2 Match and BS 7177: Crib Source 5

1. Merk! En madrass kan ikke alene forhindre eller helbrede trykksår, den skal alltid inngå i en komplett pleieplan.

Dacapo-familien




BREDT SORTIMENT



Dacapo Familien

Invacare **Dacapo** tilbyr et bredt utvalg av standard-, komfort- og trykkfordelende madrasser. **Dacapo**-sortimentet er utformet for å passe markedets tilbud av pleiesenger, samt tilgodese kravene til hygiene og miljøvennlighet. Madrassene er flammehemmende i samsvar med europeisk standard EN597-1 og EN 597-2.

Egenskaper



◀ Inkontinenstrekk

Alle **Dacapo**-madrassene har inkontinenstrekk i polyuretanbelagt polyester. Allergitestet og innsatt med middel mot støvmidd.

- ▶ 100 % vanntett
- ▶ Dampgjennomtrengelig
- ▶ Pustende og skånsomt mot huden
- ▶ Fireveis strekkbart
- ▶ Kan vaskes på 95°



◀ Skum som raskt kommer tilbake til opprinnelig form

Polyuretanskum varierer i cellestruktur og tetthet. Skum med relativt uniform, tett cellestruktur gir god støtte under belastning, samtidig som det kommer raskt tilbake til sin opprinnelige form når det er uten belastning.



◀ Enkel å håndtere

Trekk med to håndtak som forenkler håndtering.



◀ Glidelås

Trekket har glidelås på tre sider som er dekket av dryppkant.

Invacare **Dacapo Combi**

Dacapo Combi er en trykkfordelende standardmadrass som understøtter behandling og forebygging av trykksår ved lav og middels risiko. Den består av to lag; en øvre del av viskoelastisk skum, og en nedre del av kaldskum med høy kvalitet og god bæreevne. Denne kombinasjonen gir god trykkfordeling ettersom det viskoelastiske skummet former seg etter brukerens konturer og bevegelser. Skummet tillater brukeren å synke ned i materialet slik at trykket fordeles over en større flate.

Brukere med muskel- og leddsmerter kan oppleve lindring på denne madrassen. Den åpne cellestrukturen i det viskoelastiske skummet minimerer utvikling av varme og fukt, noe som øker komforten betydelig. Det nederste laget av kaldskum opprettholder madrassens stabilitet.



Overdel

- ▶ 60 mm viskoelastisk skum
- ▶ Tetthet 50 kg/m³

Underdel

- ▶ 80 mm kaldskum
- ▶ Tetthet 38 kg/m³


Invacare **Dacapo Comfort Plus**

Dacapo Comfort Plus er en trykksårforebyggende madrass som understøtter behandling og forebygging av trykksår ved lav og middels risiko.

Den er skåret i nøkkelhull-formede firkanter i ulike størrelser. Dette gir en fleksibel overflate som gir god trykkfordeling ved at kroppen synker ned i materialet. Skummets åpne cellestruktur er dampgjennomtrengelig og lar kroppen puste.

Madrassen har god ettergivelse samtidig som den raskt får tilbake opprinnelig form.


Standard høyde er 140 mm. 150 mm høyde er tilgjengelig som spesial.



- ▶ 140 eller 150 mm miljøskum
- ▶ Tetthet 50 kg/m³

Invacare **Dacapo 2Sided**

Dacapo 2Sided er en vendbar madrass med gode trykkfordelende egenskaper. Den ene siden er fastere enn den andre, som gir mulighet for individuell tilpasning uten å måtte bytte madrass. Madrassen har ikke definert hode- eller fotende. Madrassen har én side i viskoelastisk skum som former seg etter kroppens temperatur og bevegelser. Den åpne cellestrukturen minimerer utvikling av varme og fukt og gir økt komfort. Den andre siden består av miljøskum skåret i firkanter som er individuelt fleksible og tillater kroppen å synke ned i materialet. Madrassen kommer raskt tilbake til sin opprinnelige form ved lette av trykk.



Side i viskoelastisk skum

▶ Tetthet 50 kg/m³

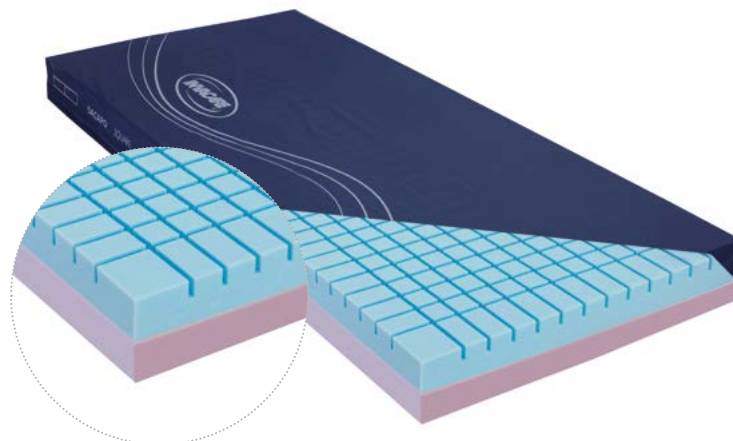
Side i miljøskum

▶ Tetthet 50 kg/m³

Bildet avviker noe fra virkeligheten.

Invacare **Dacapo Square**

Dacapo Square er en standardmadrass med svært gode trykkfordelende egenskaper. Den understøtter behandling og forebygging av trykksår ved lav og middels risiko. Den har en base i kaldskum og et øvre lag i miljøskum. Det øvre laget er skåret i firkanter som er fleksible seg imellom. Kroppen synker dermed godt ned i materialet slik at det blir god trykkfordeling og friksjon og shearing minimeres. Den åpne cellestrukturen er dampgjennomtrengelig og lar huden puste. **Dacapo Square** gir høy liggekomfort. Skummets høye volumvekt gjør at madrassen raskt går tilbake til opprinnelig form. Basen i kaldskum gir stabilitet.



Overdel

▶ 80 mm miljøskum

▶ Tetthet 50 kg/m³

Underdel

▶ 60 mm kaldskum

▶ Tetthet 38 kg/m³

Invacare **Dacapo Heavy User Light og Heavy User**

Dacapo Heavy User er skreddersydd for å imøtekomme tunge brukeres behov, samt gi et fast og støttende underlag.

Madrassen består av tre lag skum med ulik volumvekt og fasthet. Underlaget består av hardt, elastisk kaldskum som gir stabilitet og sikrer at madrassen ikke «ligges igjennom». Det midterste laget består av et mykere kaldskum og gir høy komfort. Overdelen er av viskoelastisk skum, som har trykkfordelende egenskaper.

Dacapo Heavy User Light har maks brukervekt 250 kg.



Heavy User Light

Maksimal brukervekt 250 kg:

Overdel: (50 mm) Viskoelastisk skum
50 kg/m³. 100 N fasthet

Midt: (50 mm) Kaldskum 38 kg/m³. 140 N fasthet

Underdel: (50 mm) Kaldskum 50 kg/m³.
145 N fasthet

Heavy User

Maksimal brukervekt 350 kg:


Overdel: (50 mm) Viskoelastisk skum
50 kg/m³. 100 N fasthet

Midt: (50 mm) Kaldskum 38 kg/m³. 140 N fasthet

Underdel: (50 mm) Kaldskum 50 kg/m³.
200 N fasthet

Invacare **Dacapo Kid**

Dacapo Kid madrassen er designet spesielt til barnesengen **NordBed Kid**. Det øvre laget er skåret i firkanter som er fleksible seg imellom. Kroppen synker dermed godt ned i materialet slik at det blir god trykkfordeling og friksjon og shearing minimeres




Dacapo Kid Trekk

- ▶ Inkontinestrekk
- ▶ Pustende polyuretan trekk
- ▶ Toveis strekkbart trekk
- ▶ Vaskbart på 95 grader
- ▶ Glidelås dekket med dryppkant

Invacare **Dacapo Top**

Dacapo Top er en trykkfordelende overmadrass av høy kvalitet som kombineres med en standardmadrass. Madrassen er produsert i viskoelastisk skum som påvirkes av kroppstemperatur, og former seg etter brukerens konturer og bevegelser. Skummet tillater brukeren å synke ned i materialet slik at trykket fordeler seg over en større flate. Mange brukere med muskel- og leddsmerter kan oppleve smertelindring på denne madrassen. Den åpne cellestrukturen i det viskoelastiske skummet minimerer utvikling av varme og fukt, noe som øker komforten betydelig.



- ▶ 70 mm viskoelastisk skum
- ▶ Tetthet 50 kg/m³

Invacare **Dacapo Top Pro**

Dacapo Top Pro er en trykkfordelende overmadrass av høy kvalitet. Den er skåret i rektangulære firkanter som er større på midten og mindre ut mot hode- og hælområdet. Madrassen former seg etter kroppens konturer, gir god trykkfordeling og omslutter godt områder med benfremspring, som er ekstra utsatt for trykk.



- ▶ 70 mm Høymotstands skum
- ▶ Tetthet 50 kg/m³

Tilbehør



Evakueringstrek

Flere **Dacapo**-madrasser kan leveres med evakueringstrek. Trekkets to stropper holder personen på plass ved evakuering. Madrasstrekket har solide «håndtak» som er kraftige nok til å trekke personen ut av sengen og ut av rommet.

Bomullstrek

Standard bomull, vaskbart på 40°.

Tekniske data ▼



	Total vekt ▼	Maks. brukervekt ▼	Høyde ▼	Vask ▼	Tetthet (kg/m ³) ▼
Heavy User Light	11 - 16.5 kg	250 kg	150 mm	95°	50 (øverst) 38 (midt) 50 (nederst)
Heavy User	12 - 17.5 kg	350 kg	150 mm	95°	50 (øverst) 38 (midt) 50 (nederst)
Comfort	11.5 - 17kg	130 kg	120 mm	95°	50
Comfort Plus	13.5 - 19kg	140 kg	140 mm	95°	50
Child	3 kg	100 kg	80 mm	95°	50
Square	10 - 15 kg	140 kg	140 mm	95°	50 (øverst) 38 (nederst)
Combi	8.5 - 13 kg	140 kg	140 mm	95°	50 (øverst) 38 (nederst)
2Sided	11.5 - 17 kg	130 kg	150 mm	95°	50 (miljøskum m/utskjæring) 50 (visko)
Top	5 - 7.5 kg	130 kg	70 mm	95°	50
Top Pro	4.5 - 5 kg	150 kg	70 mm	95°	50

Europeisk Standard EN 597 -1 og Europeisk Standard EN 597-2 gjelder for alle Dacapo-modeller med polyuretanbelagt trekk.

Art. nr.	Madrasser med inkontinenstrekk	Madrassmål cm	Materiale	Produktbeskrivelse
1523939	Dacapo Basic Low	85x200x5	Kaldskum	Standard skummadrass
1421489	Dacapo Combi	85x200x14	Kaldskum og viskoelastisk	Trykkfordelende skummadrass
1421490	Dacapo Combi	90x200x14	Kaldskum og viskoelastisk	Trykkfordelende skummadrass
1514894	Dacapo Comfort	85x200x12	Miljøskum	Standard skummadrass, komfort
1514897	Dacapo Comfort	90x200x12	Miljøskum	Standard skummadrass, komfort
1523859	Dacapo Comfort	85x215x12	Miljøskum	Standard skummadrass, komfort
1523860	Dacapo Comfort	90x215x12	Miljøskum	Standard skummadrass, komfort
1529614	Dacapo Comfort	90x220x12	Miljøskum	Standard skummadrass, komfort
1523121	Dacapo Comfort Plus	85x200x14	Miljøskum	Trykkfordelende skummadrass, komfort
1523122	Dacapo Comfort Plus	90x200x14	Miljøskum	Trykkfordelende skummadrass, komfort
1531497	Dacapo Comfort Plus	85x215x14	Miljøskum	Trykkfordelende skummadrass, komfort
1548735	Dacapo Comfort Plus	85x220x14	Miljøskum	Trykkfordelende skummadrass, komfort
1630929	Dacapo 2sided	80x200x15	Viskoelastisk skum	Vendbar trykkfordelende skummadrass
1630930	Dacapo 2sided	85x200x15	Viskoelastisk skum	Vendbar trykkfordelende skummadrass
1630612	Dacapo 2sided	90x200x15	Viskoelastisk skum	Vendbar trykkfordelende skummadrass
1630613	Dacapo 2sided	90x220x15	Viskoelastisk skum	Vendbar trykkfordelende skummadrass
1432901	Dacapo Square	85x200x14	Kaldskum og miljøskum	Trykkfordelende skummadrass, komfort
1432902	Dacapo Square	90x200x14	Kaldskum og miljøskum	Trykkfordelende skummadrass, komfort
1484652	Dacapo Heavy User Light	85x200x15	To lag kaldskum/viskoelastisk	Trykkfordelende skummadrass, brukervekt 250 kg
1484653	Dacapo Heavy User Light	90x200x15	To lag kaldskum/viskoelastisk	Trykkfordelende skummadrass, brukervekt 250 kg
1451307	Dacapo Heavy User Light	90x215x15	To lag kaldskum/viskoelastisk	Trykkfordelende skummadrass, brukervekt 250 kg
1543421	Dacapo Heavy User Light	90x220x15	To lag kaldskum/viskoelastisk	Trykkfordelende skummadrass, brukervekt 250 kg
1484429	Dacapo Heavy User Light	116x200x15	To lag kaldskum/viskoelastisk	Trykkfordelende skummadrass, brukervekt 250 kg
1451259	Dacapo Heavy User*	116x200x15	To lag kaldskum/viskoelastisk	Trykkfordelende skummadrass, brukervekt 350 kg
1514560	Dacapo Child	60x140x8	Miljøskum	Skummadrass barn
1514561	Dacapo Child	70x160x8	Miljøskum	Skummadrass barn
1514562	Dacapo Child	80x180x8	Miljøskum	Skummadrass barn
1516944	Dacapo Top	80x200x7	Viskoelastisk skum	Overmadrass, statisk
1516954	Dacapo Top	85x200x7	Viskoelastisk skum	Overmadrass, statisk
1493398	Dacapo Top	85x215x7	Viskoelastisk skum	Overmadrass, statisk
1557314	Dacapo Top	85x220x7	Viskoelastisk skum	Overmadrass, statisk
1536947	Dacapo Top	90x200x7	Viskoelastisk skum	Overmadrass, statisk
1493400	Dacapo Top	90x215x7	Viskoelastisk skum	Overmadrass, statisk
1557315	Dacapo Top	90x220x7	Viskoelastisk skum	Overmadrass, statisk
1631806	Dacapo Top	90x200x7	Viskoelastisk skum	Overmadrass, statisk
1631805	Dacapo Top	85x200x7	Viskoelastisk skum	Overmadrass, statisk

*Flere størrelser kan bestilles ved forespørsel

Softform Premier



Trykkfordelende skummadrass



Invacare **Softform Premier** er en antidecubitismadrass som er utviklet med fokus på trykkfordeling og komfort. Under utformingen av **Softform Premier** er det lagt spesielt vekt på trykkredusering ved hælene. En praktisk og holdbar madrass som tilpasser seg godt sengens innstillinger.



Forebygging av trykksår

Invacare **Softform Premier** er en todelt madrass som består av et u-formet underlag og en skumkjerne som er skåret i ulike store firkanter for tilpasset trykkfordeling. Den nøkkelhullsformede skjæringen av firkantene gir økt effekt med tanke på reduksjon av skyvkraftene.



Softform Premier FS
(med helsveiset trekk)

Helsveiset trekk -SRT

Softform Premier finnes også i en utgave med helsveiset trekk spesielt utviklet for miljøer som stiller høye krav til kvalitet, som sykehus eller helsehus (**Softform Premier FS**). Trekket er laget av høyresistent polyuretan og sveisede sømmer i stedet for glidelås, som gir en ekstra beskyttelse og minimerer risikoen for at væske skal trenge inn. Trekket kan fåes med Crib5 eller Crib7.

Leveres med inkontinenstrekk

Trekket er elastisk og fremstilt av vannavstøtende polyuretan. Det har sveisede sømmer, og glidelåsen er dekket med en dryppkant. Trekket beskytter madrassen og forlenger dens levetid.

Standard trekk tilfredsstillers Crib 5 for brannhemming.



Egenskaper



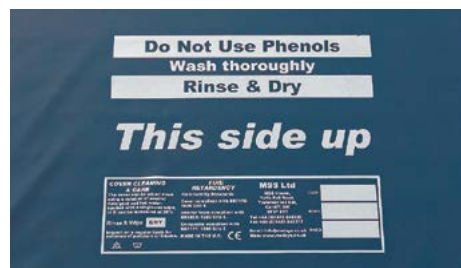
Formet overflate ved hælene

Skummet i fotenden er formet for å avlaste brukerens hæler, ettersom det her ofte er høy risiko for trykksår.



Praktiske bærehåndtak

To bærehåndtak gjør madrassen enkel å transportere.



Trekk og skum er merket med «This side up»

Madrassen krever ikke vending eller rotering. Dette gjør madrassen enkel å håndtere for helsepersonell.

Tekniske data



Softform Premier Bredde: 830, 850, 880, 900 mm



Lengde: 2000 mm



Høyde: 152 mm



Vekt: 13 kg



Maks. brukervekt: 240 kg



Vask: 95°

Farge



Baltisk blå

Madrassen oppfyller følgende standarder:

BS EN 597-1 Cig, BS EN 597-2 Match.
Innvendig skum: BS 5852: 1990 Crib Source 5;
Trekk: BS7175: 1989 Crib Source 5.

Art. nr.	Skum- og luftmadrass	Madrassmål cm	Materiale	Produktbeskrivelse
1486846	Softform Premier	83x200x15,2	Spesialskum/polyuretan	Trykkfordelende skummadrass
1486915	Softform Premier	88x200x15,2	Spesialskum/polyuretan	Trykkfordelende skummadrass
1486847	Softform Premier	85x200x15,2	Spesialskum/polyuretan	Trykkfordelende skummadrass
1486848	Softform Premier	90x200x15,2	Spesialskum/polyuretan	Trykkfordelende skummadrass



Softform Premier MaxiGlide




Utviklet for å forebygge forskyvning
og friksjon





Invacare **Softform Premier MaxiGlide** er en avansert, trykkavlastende skummadrass som gir god støtte. Den patenterte «Glide»-mekanismen sikrer at madrassen følger sengens innstillinger og gir en komfortabel madrass som minimerer forskyvning og friksjon.



Trykksårforebyggende «Glide»-mekanisme

Madrassen består av to lag. Dersom liggeflaten justeres, blir det nederste laget liggende mens det andre følger brukeren. Dette gjør madrassen svært komfortabel og minimerer forskyvning og friksjon samt reduserer behovet for reposisjonering av pasient. Det øverste laget har en kjerne som er skåret i dråpeformede firkanter for tilpasset trykkfordeling. Den lar bruker synke godt ned i materialet slik at trykket fordeles over en større flate og er forebyggende og behandlende mot trykksår opp til middels risiko.

Egenskaper




Dryppkant som dekker glidelåsen

For å hindre at væske trekker inn i madrassen.



Elastisk, vannavstøtende trekk

Trekket beskytter madrassen og forlenger dens levetid. Oversiden av trekket er pustende og fireveis strekkbart for å redusere skyvkefter og friksjon. Undersiden av trekket er forsterket for ekstra beskyttelse.



Modulbasert

Madrassen har en holdbar modulær overflate som gir effektiv trykkavlastning.

Tekniske data



Bredde:
850, 900 mm



Lengde:
2000 mm



Høyde:
152 mm



Produktvekt:
13,5 kg



Maks. brukervekt:
247,6 kg



Vask: 95°

**Softform
Premier
MaxiGlide**

Art.nr	Madrass	Madrassmål cm	Materiale	Produktbeskrivelse
1533984	MaxiGlide	90x200x14,2	Spesialsikum/polyuretan	Statisk skummadrass
1534012	MaxiGlide	85x200x14,2	Spesialsikum/polyuretan	Statisk skummadrass

Farge



Madrasen oppfyller følgende standarder:

Innvendig skum: BS 5852 Crib 5,
Trekk: BS 7175 Crib 5

Softform Premier Spinal



En madrass med dobbel skuminnsats
spesiallaget for ryggmargsskader





Invacare **Softform Premier Spinal** er en madrass designet spesielt for de med ryggmargsskader. Madrassen passer for dem med middels høy risiko for å utvikle trykksår. Invacare **Softform Premier Spinal** gir ekstra støtte for å dekke et bredt spekter av komfort- og justeringskrav ved ryggmargsskader. Den unike doble skuminnsetsen gir et mykere og mer komfortabelt underlag og større trykkfordeling, noe som er viktig i rehabiliteringsprosessen.



Komfort-underlag



Fast underlag

Stabil støtteflate

Grad av skade og smerte i rygg varierer og er individuelt for hver pasient. **Softform Premier Spinal** tilbyr to ulike skuminnsetser, som gir mulighet for en skreddersydd løsning uten å måtte bytte madrass. Skummet kan raskt og enkelt byttes ved sengen, og reduserer dermed ventetiden for pasienten og behovet for langvarig forflytning. Det spesialproduserte skummet ligger parallelt med sidestøttene, og fremmer effektiv pleie, håndtering og transport uten å påvirke liggestilling og trykkfordeling.

Invacare **Softform Premier Spinal** sin unike løsning med to ulike skuminnsetser gir valget mellom to stabile støtteflater med god komfort. Valget av skuminnsetser er individuelt for hver pasient, og trykkfordeling og reduksjon av shear er ivarett uansett hvilken man velger. Madrassens utforming samsvarer godt med rammen på elektriske senger. **Softform Premier Spinal** er praktisk og holdbar, og vil med sine gode trykkfordelende egenskaper være en god bidragsyter i rehabiliteringsprosessen.

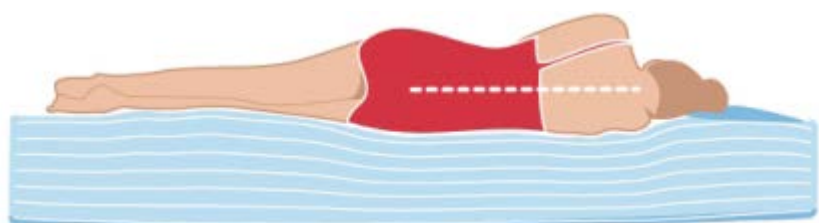
Valg av madrass for riktig støtte

Overflaten er for myk

Overflaten er for hard



Riktig støtte og rett ryggrad



Egenskaper

Smittevern

En tynn platilon-film integrert i **Softform Premier Spinal** omgir det indre skummet og er med på å hindre væske fra å trenge igjennom. Dette gir en ekstra sikkerhet og beskyttelse mot infeksjon. I kombinasjon med **SRT**-trekket, gir dette en dobbel beskyttelse og sikkerhet mot forurensning av madrassen.

SRT er et væskeavstøtende trekk, unikt for Invacare. Trekket er utviklet på en slik måte at det skal kunne tåle omfattende, men viktige rengjøringsprosesser i helsevesenet. **SRT**-trekket gir madrassen lenger holdbarhet.



Den unike doble skuminnsatsen gir valget mellom to ulike underlag

Den blå skuminnsatsen gir en fastere overflate for ytterligere stabilitet. Når den oransje skuminnsatsen plasseres øverst vil pasienten synke ned i madrassen for økt komfort og trykkavlastning.



Krever ikke snuing eller rotering

Madrassen krever ikke snuing eller rotering, og minimerer problemer med manuell håndtering.



U-formet skumbase

Forenkler forflytning med effektiv sidestøtte. En robust skumbase som hindrer madrassen i å bunne ut.



Klaff som skjuler glidelåsen

En klaff beskytter glidelåsen langs hele lengden. Dette reduserer faren for væskeinntrenging og forurensning av skumkjernen.

Multi stretch, pustende og vanntett materiale med sveisede hjørner hindrer ansamling av støv og væskerester.

Tekniske data

Enkel	660-900mm Dobbelmadrass kan leveres ved forespørsel	1250-2100mm	152 mm	14 kg	Max. Bruklervekt: 247.6 kg	Vask: 95°

Farge



Blå

Produsert i henhold til Europeisk standard: BS EN 597-1 Cig, BS EN 597-2 Match. Foam Interior: BS 5852: 1990 Crib Source 5; Cover BS7175: 1989 Crib Source 5. Composite tested to BS 7177 Crib 5.

Artikkelnummer fås ved forespørsel.

Softform® Bariatri



Eksepsjonell trykkfordeling for
tyngre brukere





Softform Bariatri gir en høy grad av komfort for brukeren samtidig som den gir effektiv trykkfordeling. Egnet for bruk på alle typer senger, og innfrir behov som ikke kan møtes med standardprodukter. Madrassen er designet for tyngre brukere med middels høy risiko for å utvikle trykksår.

Utfordringene med overvektige pasienter

Overvektige pasienter (BMI>40, WHO 2000) har en økt risiko for å utvikle trykksår. På grunn av økt vaskularisering og vev hos overvektige personer er sårhelingen forlenget, og forebyggende tiltak mot trykksår avgjørende. Madrassen er spesielt utviklet for å møte behovene til tyngre pasienter og de utfordringer pleiere møter i omsorgen av disse pasientene.

Unikt «Glide»-system

Det patenterte «Glide»-systemet og den delte ryggseksjonen på madrassen gjør at den enkelt tilpasser seg sengen. Dette reduserer uønskede og upassende bevegelser hos pasienten som kan bidra til skade på vevet som følge av shear og friksjon. Dette vil også redusere behovet for unødig forflytning, noe som er en vanskelig oppgave for denne gruppen av pasienter.




Funksjoner og egenskaper



Ekstra beskyttelse og komfort

Multi stretch, pustende og vanntett materiale med sveisede hjørner hindrer ansamling av støv og væskerester.



Ekstra beskyttelse

Sveisede og vanntette sømmer beskytter madrassens kjerne fra forurensing. Basen er laget av et herdet PU-belagt materiale som er utformet for å forlenge levetiden til madrassen. Stoffet tillater huden å puste og reduserer skade på huden forårsaket av svette, noe som kan være et vanlig problem for overvektige pasienter.



Rillene i skummet fordeler trykk og minimerer faren for trykksår for pasienter med begrensede bevegelsesmuligheter. Mange overvektige pasienter har problemer med å ligge helt flatt grunnet pusteproblemer, og **Softform Bariatri** er derfor kuttet dypere ved overgangen til ryggdelen slik at den følger liggeflatens bevegelser ved hev og senk av sengens ryggdel.

Tekniske data



1150 - 1200 mm



Lengde: 2000 mm



Høyde: 152 mm



Vekt: 15 kg



Maks. brukervekt: 340 kg



Vask: 95°



Bariatrisk bruk

Farge



Blå

Artikkelnummer fås ved forespørsel.

Invacare® **Softform® Premier** **Active 2 RX**



Trykkavlastende hybridmadrass

ENKEL OG TRYGG I BRUK | DIGITAL PUMPE | MODULÆR OPPBYGNING



Invacare® **Softform Active® 2 RX** er en hybridmadrass som har et innlagt vekseltrykk mellom et lag profilert- og et lag stabiliserende høykvalitetsskum. Madrassen brukes med eller uten aktivering av vekseltrykk. Uten vekseltrykk aktivert, beholder den posisjon som en statisk skummadrass for pasienter med middels risiko for trykksår. Dersom bruker har behov for en dynamisk madrass, kan man enkelt koble til pumpen, som gir madrassen en overflate med vekslende trykk. Dette kan gjøres uten å flytte brukeren, slik at pasientens komfort ivaretas.



Statisk overflate

Spesialskummet tilbyr en komfortabel og effektiv trykkfordelende overflate for pasienter med middels risiko for utvikling av trykksår, samt for de med skader i huden. Skummet er soneinndelt i ulike firkanter, for tilpasset trykkfordeling. Dette gir madrassen helt spesielle mikroklimatiske og trykkfordelende egenskaper.

Dynamisk overflate

Pumpen aktiveres enkelt og gir brukeren ytterligere terapeutisk behandling via de bueformede luftcellene som ligger mellom de to skumlagen. Luftcellene veksler i sykluser på 10 minutter og gir trykkavlastning under vekslingen.

Hybridteknologi

Kombinasjonen av spesialskum og de spesialdesignede bueformede luftcellene, gir en komfortabel overflate som øker trykkfordelingen og egner seg til de fleste pasientgrupper. Hybrid-terapi er egnet for de aller fleste behov, fra intakt hud til alvorlige trykksår. Ved aktivering eller deaktivering av RX-pumpen, kan type behandling tilpasses raskt etter individuelle behov og ønske om komfort, uten å måtte flytte brukeren.

Egenskaper



Luftceller

Invacares bueformede luftceller vinkler ergonomisk pasientens konturer og sørger for god støtte under hele kroppen og gir en optimal vekslende trykkfordeling.



Tildekket slange

Slangen har et trekk rundt seg av sikkerhets- og hygienehensyn.



Kabelhåndteringssystem

Et enkelt knappesystem langs kanten av madrassen sikrer at strømkabelen er trygt sikret mens madrassen er i bruk.

Egenskaper



«Plug 'n' play» Digital pumpe

Koble til, slå på, og pumpen er klar til bruk! Pumpen er stille i bruk og vil ikke forstyrre pasientens søvn.



Modulær konstruksjon

Madrassen er konstruert slik at det er enkelt å skifte ut de ulike bestanddelene.



Innovativ glidemekanisme

Shear-krefter er en av hovedårsakene til utvikling av trykksår (EPUAP Clinical Practice Guidelines, 2014). **Softform Premier Active 2 RX** tilbyr en innovativ glidemekanisme, som signifikant reduserer shear-kreftene ved bruk i en profilert seng.



Spesialsikum

Dersom det skulle oppstå strøbrudd, kan brukeren forbli liggende godt og trygt på madrassens spesialsikum, uten behov for akutt hjelp eller forflytning.


En komplett løsning





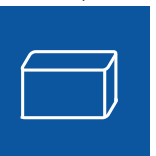
Softform Premier Active 2 RX kombinerer trykkfordelende kvaliteter fra det oppskårede og sone-inndelte spesialsikummet, samt fra luftcellene i midten av madrassen. Luftcellene aktiveres etter eget ønske og behov for ytterligere terapi. Dette sikrer at brukeren alltid har god støtte og trykkfordelende egenskaper i madrassen.

For å bekjempe kostbare og tidkrevende problemer som oppstår ved skadede madrassstrekk har Invacare utviklet et «gjennomtrengningsbestandig» trekk (SRT). Dette spesialtrekket er utviklet for å kunne møte rengjøringsregimene som er påkrevd i et helsemiljø. For mer informasjon om SRT, se www.thinkpressurecare.co.uk/clinical-papers/strikethrough-resistant-clinical-articles/



Tekniske data

	Bredde	Lengde	Høyde	Vekt	Maks brukervekt	Vask	Farge
Softform Premier Active 2 Madrass	 830 - 900 mm	 1810 - 2100 mm	 152 mm	 14 kg	 247,6 kg	 80°	 Baltisk blå
Flere størrelser kan produseres ved forespørsel							

	Bredde	Lengde	Høyde	Vekt	Pumpe	
Active 2 RX pumpe	 105 mm	 275 mm	 155 mm	 1,75 kg	 Støynivå = 24 dB	Produsert i henhold til: European Standard: BS EN 597-1 Cig European Standard: BS EN 597-2 Match BS7177:1996 Crib 5.

- Oppskåret, soneinndelt spesialsukum i madrassens overflate
- Aktiv luftcelle-behandling ved behov
- Klinisk bevist at madrassen passer til alle kategorier av trykksår
- Gjennomtrengningsbestandig (SRT) madrassstrekk
- Egnet for høyrisikopasienter
- Trekk med brannhemmende egenskaper, velg mellom: Crib 5 eller Crib 7
- Maksimal brukervekt 247,6 kg

Artikkeloversikt

Artikkelnummer	Hybrid madrass - Luft og Skum	Madrass mål cm	Materiale	Produktbeskrivelse
1630033	Madrass Softform Premier Active 2 m/pumpe RX	83x200x15,2	Spesialsukum/polyuretan	Trykkfordelende skummadrass/dynamisk med pumpe
1630034	Madrass Softform Premier Active 2 m/pumpe RX	85x200x15,2	Spesialsukum/polyuretan	Trykkfordelende skummadrass/dynamisk med pumpe
1630035	Madrass Softform Premier Active 2 m/pumpe RX	88x200x15,2	Spesialsukum/polyuretan	Trykkfordelende skummadrass/dynamisk med pumpe
1630036	Madrass Softform Premier Active 2 m/pumpe RX	90x200x15,2	Spesialsukum/polyuretan	Trykkfordelende skummadrass/dynamisk med pumpe
1629800	Pumpe Softform Premier active 2 RX			

For mer informasjon og kliniske studier, besøk gjerne: www.thinkpressurecare.co.uk

For mer informasjon og brukermanual: www.invacare.no

Selv den aller beste madrassen kan ikke alene forhindre eller helbrede trykksår, den skal alltid inngå i en komplett pleieplan.

InvaSoft™ Hybrid

avansert hybrid teknologi



Hybrid madrass uten pumpe

Håndterer trykk, friksjon og mikroklima



Yes, you can.®

Revolusjonerende Hybrid madrass uten pumpe

Vår nye InvaSoft™ Hybrid madrass har avanserte funksjoner innenfor hybridteknologi for å bedre håndtere kritiske faktorer knyttet til trykksår.

InvaSoft™ Hybrid bruker en innovativ kombinasjon av materialer og teknologi for å forbedre trykkavlastning, redusere skyvekrefter og friksjon, samt sikre en effektiv håndtering av mikroklima.

Gjennom dedikert forskning og designprogram inkludert et samarbeid med eksperter innen

levedyktighet for vev, er InvaSoft™ Hybrid en enkel og effektiv løsning designet for å møte de mange utfordringer vi møter i forskjellige omsorgsmiljøer.

Uavhengige testresultater bekrefter også at Invasoft er svært effektiv ved å håndtere de viktigste eksterne faktorene ved utvikling av trykksår.



Trekk

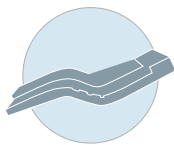


> **Slitesterk medisinsk materiale**
med høy luftgjennomtrengelighet.



> **Materiale som er elastisk i flere retninger**
reduserer forskyvning og friksjon.

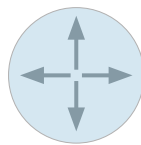
1



Trykkfordeling

Vår innovative **auto-justeringsteknologi** gir god trykkfordeling i alle posisjoner, uten behovet for en pumpe.

2



Redusering av skyvekrefter og friksjon

InvaSoft™ Hybrid har **innovative materialer** som reduserer skyv- og friksjonskrefter.

5°

> **Skrånende helseksjon og beskyttende lag** som flytter vekten fra det sårbare hælområde



> **Mykt, fleksibelt topplag** gir brukeren maksimal komfort og støtte.



> **Åtte horisontale luftceller** for individualisert reaktiv trykkfordeling.



> **Reduksjon av overflødig varme** og fuktighet gjennom spesialutformede utskjæringer.

3



Mikroklima Regulering


En **banebrytende luftstrøm uten pumpe (N.P.A.T.)**, InvaSoft™ Hybrid gir en kontinuerlig regulering av mikroklima.



> **Eksepsjonell luftsirkulasjon** med et åpent strukturert og støttende nudelmateriale.



> **Profilert skum** for ekstra komfort og trykkfordeling.



Brukerens komfort



> **Ultramyk og støttende** lag for ekstra komfort og stabilitet.



> **230 kg brukervekt** gir god støtte.

Brukervennlig

Effektiv

Vedlikehold

Kostnadseffektiviteten og de kliniske fordelene med hybridmadrasser blir stadig mer anerkjent. Den modulære designen og komponentene til InvaSoft™ Hybrid er alle utskiftbare, noe som maksimerer produktets levetid, reduserer kostnader og minimerer miljøpåvirkningen.



Brukervennlig

Enkel å bruke, ingen komplisert installasjon er nødvendig.

Enkel å rengjøre, noe som garanterer en rask rotasjon mellom pasientene.

Lett å vedlikeholde, hovedkomponentene kan enkelt byttes ut uten behov for spesialverktøy eller spesialkunnskap



Effektiv

Effektiv og uavhengig påvist **omfordeling av trykk**.

Effektiv og uavhengig påvist **reduksjon av forskyvning og friksjon**.

Effektiv og uavhengig påvist **mikroklimahåndtering**.



Vedlikehold

Ingen forebyggende vedlikehold nødvendig.

Ingen elektrisk pumpe nødvendig og bidrar derfor til et miljøvennlig system med et lavt karbonutslipp.


Modulær design betyr at hovedkomponenter kan individuelt erstattes.

Kostnadseffektivitet

Kliniske fordeler

Enkel løsning





Uavhengige tester

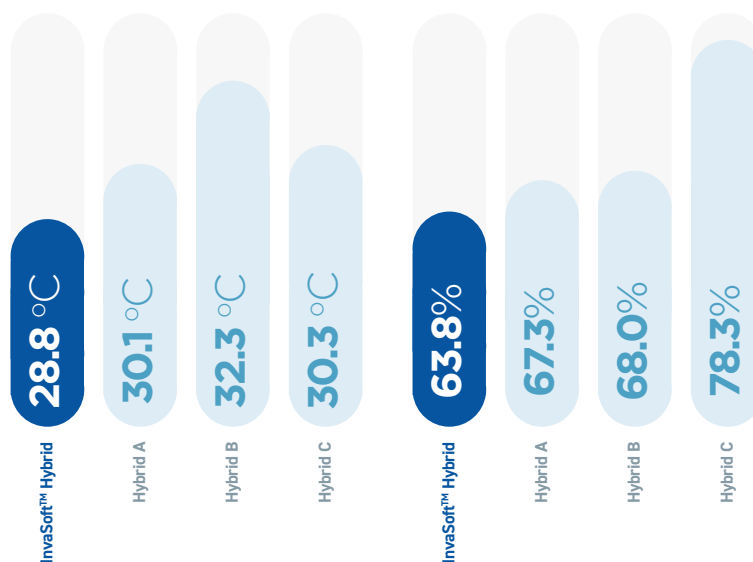
InvaSoft™ Hybrid har gjennomgått streng testing via Berlin Cert, et uavhengig testanlegg med spesifikk erfaring innenfor madrasser. Testene sammenlignet InvaSoft™ Hybrid med tre ledende hybridmadrasser innenfor områdene trykk, friksjon og håndtering av mikroklima.

Klinisk Excellens

InvaSoft™ Hybrid viste overlegen prestasjon innen temperatur og fuktighetshåndtering - utkonkurrerte alle konkurransedyktige hybridmadrasser.

TEMPERATUR

FUKTIGHET



*Sammenlignende tester med tre ledende hybridmadrasser.

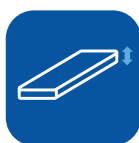
Tekniske data ▼

For mer informasjon om dette produktet, inkludert bruksanvisningen, besøk vår hjemmeside: www.invacare.no



Bredde ▼

83, 85, 88 cm



Høyde ▼

17 cm



Lengde ▼

200, 210 cm



Vekt ▼

18 kg



Brukervekt ▼

230 kg



Vasketemperatur ▼


95 °C

Vicair® Academy Madrass



Statisk og trykkavlastende madrass til pasienter med høy risiko for å utvikle trykksår





Vicair Academy madrass gir fremragende trykkfordeling og støtte til brukere med høy risiko for å få trykksår uten bruk av elektrisk utstyr.

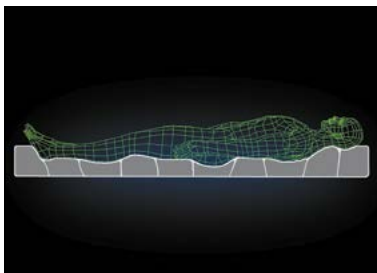
Madrasen består av flere hundre trekantede lavfriksjons-luftceller, **SmartCells™**, som gjør at madrassen former seg etter kroppens konturer og bevegelser. Konseptet tilbyr en optimal kombinasjon av trykkfordeling, støtte og stabilitet, samtidig som skyv- og friksjonskreftene effektivt minimeres.

Unikt design


Vicair Academy-madrassen benytter seg av **Vicair Technology™**, en unik og innovativ metode som gir en fleksibel liggeflate og god støtte til kroppen. **Vicair Academy** består av 36 bøtteformede kamre fylt med **SmartCells™**. Disse trekantede cellene har en lavfriksjonsoverflate som glir lett mot hverandre slik at madrassen former seg etter kroppens konturer. De bøtteformede kamrene som SmartCellene ligger i er forskyvelige seg i mellom, slik at skyvkreftene minimeres.

Effektiv trykkfordeling

Den enkelte **SmartCell** sin evne til forskyvning og individuell tilpasning tillater kroppen å synke ned i madrassen, og gir svært effektiv trykkfordeling. Madrassen er i tillegg meget komfortabel og stabil å ligge på. **Vicair Technology** gjør at det er mulig selv for brukere med alvorlige deformiteter å synke ned i madrassen og oppnå optimal komfort, støtte og trykkfordeling.



Egenskaper



Trekk

Vicair Academy madrassen leveres med et løst to-lags inkontinestrekk, som både tillater at brukeren synker ned i madrassen og minimerer skyv- og friksjonskreftene.



Fleksibel innstilling

Vicair Academy madrassen følger sengens innstillinger.



Bøtteformede kamre

De 36 kamrene er plassert på en bunn av skum. Kamrene er formet slik at de gir en stor overflate for kroppen å synke ned i og dermed god understøttelse for hele kroppen.

Tekniske data



850-1200 mm



2000-2150 mm



140 mm



8 / 9 kg



Maks. 250 kg



95°

Vicair Academy Madrass

Trekket kan vaskes ved 95°.
Se vaskeanvisning i bruksanvisning.

Farge



Blå

Art. nr.	Madras, statisk luft	Madrasmå	Materiale	Produktbeskrivelse
ARM415/LF/68140	Madras Vicair Academy	60x140x14	Smart Cells	Trykkfordelende helmadrass, statisk luft
ARM415/LF/70140	Madras Vicair Academy	70x140x14	Smart Cells	Trykkfordelende helmadrass, statisk luft
ARM415/LF/85200	Madras Vicair Academy	85x200x14	Smart Cells	Trykkfordelende helmadrass, statisk luft
ARM415/LF/85215	Madras Vicair Academy	85x215x14	Smart Cells	Trykkfordelende helmadrass, statisk luft
ARM415/LF/90200	Madras Vicair Academy	90x200x14	Smart Cells	Trykkfordelende helmadrass, statisk luft
ARM415/LF/90215	Madras Vicair Academy	90x215x14	Smart Cells	Trykkfordelende helmadrass, statisk luft
ARM415/LF/105200	Madras Vicair Academy	105x200x14	Smart Cells	Trykkfordelende helmadrass, statisk luft
ARM415/LF/105215	Madras Vicair Academy	105x215x14	Smart Cells	Trykkfordelende helmadrass, statisk luft
ARM415/LF/120200	Madras Vicair Academy	120x200x14	Smart Cells	Trykkfordelende helmadrass, statisk luft
ARM415/LF/120215	Madras Vicair Academy	120x215x14	Smart Cells	Trykkfordelende helmadrass, statisk luft

SoftCloud™

Vekseltrykkmadrasser



ALLSIDIG | INTUITIVT DESIGN | KOMFORT



Invacare SoftCloud-serien

Vekseltrykk-teknologi anbefales for å oppnå forebygging og håndtering av trykksår døgnet rundt, kombinert med individuell overvåkning, reposisjonering og sårpleieprogram.

Helsepersonell møter ofte situasjoner hvor pasienten ikke selv er i stand til reposisjonering. Under disse omstendighetene anbefaler EPUAP å bruke et aktivt støtteprogram som en del av trykksårforebyggingen.

Invacare **SoftCloud** madrasser og overmadrasser består av aktive støtteflater av høy kvalitet, designet for pasienter med svært høy risiko for å utvikle trykksår. Det vekslende trykket er designet for å omfordele trykk flere ganger hver time, selv om pasienten ikke beveger seg.



"Bruk en aktiv støtteoverflate (overmadrass eller madrass) for personer med høy risiko for trykksår når hyppig manuell reposisjonering ikke er mulig" (EPUAP,2014)

NYE

EGENSKAPER

1

Intuitivt design

- ▶ En moderne og intuitiv kontrollenhet



2

Automatisk justering

- ▶ Sørger for klinisk riktig støtte for å sikre pasientens komfort





3 Maks. fast-knapp

- ▶ Gir en fast overflate for enklere sengetøyskift og reposisjonering av pasient.



▶ Håndtak

For enkel madrasshåndtering og transport.

▶ Sikkerhetsremmer

Tillater sengen å være løst festet til madrassen samtidig som tilgangen til HLR-sikringen er fri.

▶ Trekk med glidelås

360-graders glidelås på toppen av trekket forenkler fullstendig fjerning av trekket ved vask.

▶ Hengslet rygg

Madrassen er konstruert for å hindre at luftcellene glir ned når hjertebrettet heves, og for å motvirke friksjon (gjelder kun SoftCloud Pro).

▶ Permanent avlasting av hælen

De fem hælcellene på SoftCloud Pro tillater permanent avlasting av pasientens hæl. Denne funksjonen er ideell for de fleste pasienter med eksisterende hælssår.

▶ Kabelstyringsystem

Ingen etterfølgende strømkabler.

▶ Stropp

Dersom det oppstår en situasjon hvor det er behov for HLR, skal man dra i den gule stroppen merket CPR. Madrassen tømmes da umiddelbart for luft i bryst- og hodedelen.

▶ Transportmodus

En transportklemme kan festes på slangen under transport, for å sikre at luften holder seg i madrassen når den er frakoblet pumpen.



SoftCloud-serien

Serien består av fire alternativer, som alle er enkle i bruk:



SoftCloud Top

- ▶ Overmadrass
- ▶ Består av luftceller som skånsomt veksler for å jevne ut uønsket trykk
- ▶ Syklus på 12 minutter
- ▶ 1 av 2 Syklus
- ▶ Dampgjennomtrengelig trekk med sveisede sømmer
- ▶ 3 statiske celler i hodeenden
- ▶ Egen hældel for sensitive hæler

SoftCloud Air

- ▶ Fullhøyde-madrass
- ▶ Består av luftceller som skånsomt veksler for å jevne ut uønsket trykk
- ▶ Syklus på 12 minutter
- ▶ 1 av 2 Syklus
- ▶ Dampgjennomtrengelig trekk med sveisede sømmer
- ▶ 3 statiske celler i hodeenden

SoftCloud Ace

- ▶ Fullhøyde-madrass
- ▶ Består av luftceller som skånsomt veksler for å jevne ut uønsket trykk
- ▶ Syklus på 10 minutter
- ▶ 1 av 3 Syklus
- ▶ Dampgjennomtrengelig trekk med sveisede sømmer
- ▶ 3 statiske celler i hodeenden

SoftCloud Pro

- ▶ Fullhøyde-madrass
- ▶ Består av luftceller som skånsomt veksler for å jevne ut uønsket trykk
- ▶ Syklus på 10 minutter
- ▶ 1 av 3 Syklus
- ▶ Permanent oppblåste luftvegger gir fast sidestøtte med en stabil forflytningsplattform
- ▶ Dampgjennomtrengelig trekk med sveisede sømmer
- ▶ Egen hældel for sensitive hæler
- ▶ Disse kan også kobles helt fra ved behov for enda mer avlastning.
- ▶ 3 statiske celler i hodeenden

Intuitive kontrollenheter

Kontrollenhetene til **SoftCloud** har et intuitivt display som kan brukes til å justere komfortnivåer ved å gi enten en 1 av 2 eller 1 av 3 vekslende trykkmodus sammen med et statisk alternativ.

Videre tillater en automatisk detekteringsfunksjon i kontrollenheten å automatisk registrere trykk fra kroppen, og justerer trykknivået deretter. Kontrollenhetene har både visuelle alarmer og lydalarmer som aktiveres ved lavt trykk eller strømbrudd. Det er også mulig å skru av alarmene ved rengjøring.



Tekniske data ▼

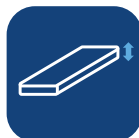
For mer informasjon om produktet samt produktets brukermanual, se www.invacare.no



Bredde ▼



Lengde ▼



Høyde ▼



Maks. brukervekt ▼

	Bredde ▼	Lengde ▼	Høyde ▼	Maks. brukervekt ▼
SoftCloud Top	83-88 cm	200 cm	13 cm	200 kg
SoftCloud Air	83-88 cm	200 cm	18 cm	200 kg
SoftCloud Ace	83-88 /103-116 cm	200 cm	20 cm	220 kg/ 350 kg
SoftCloud Pro	83-88 cm	200 cm	20 cm	220 kg



Dybde ▼



Bredde ▼



Høyde ▼

	Dybde ▼	Bredde ▼	Høyde ▼
Kontrollenhet 1	12 cm	25 cm	24 cm
Kontrollenhet 2	12 cm	29 cm	25 cm

Art.nr	Madrass, dymanisk luft	Madrassmål
1630815	SoftCloud Top, Overmadrass inkl.pumpe	88x200x13
1630814	SoftCloud Top, Overmadrass inkl.pumpe	83x200x13
1630823	SoftCloud Pro, madrass inkl.pumpe	88x200x20
1630823+ 1421564	SoftCloud Pro m/pumpe + forlengerkloss	88x210x20
1630822	SoftCloud Pro, madrass inkl.pumpe	83x200x20
1630822+ 1487853	SoftCloud Pro m/pumpe + forlengerkloss	83x210x20
1630817	SoftCloud Air, madrass inkl.pumpe	88x200x18
1630816	SoftCloud Air, madrass inkl.pumpe	83x200x18
1630819	SoftCloud Ace, madrass inkl.pumpe	88x200x20
1630818	SoftCloud Ace, madrass inkl.pumpe	83x200x20
1630820	SoftCloud Ace, madrass inkl.pumpe	103x200x20
1630821	SoftCloud Ace XL, madrass inkl.pumpe	116x200x20

Farge ▼



Mørk blå

Fargen kan variere litt fra fargen vist ovenfor.

Regulatoriske data ▼

Madrassen er produsert i henhold til:

European Standard: BS EN 597-1 Cig
European Standard: BS EN 597-2 Match
BS7177:1996 Crib 5.

Kontrollenhet

Lydnivå: ≤ 30 dB

Annen informasjon ▼

Denne madrassen vil bidra positivt i en komplett pleieplan for trykksårforebyggende omsorg.

Kompatible madrasshøyder og sidegrinder

IEC 60601-2-52, den nye globale standarden for senger, krever en minimumsavstand fra toppen av madrassen til toppen av sidegrinden med minimum 220 mm når grinden er oppreist og en minimum avstand fra toppen av madrassen ned til toppen av grinden med 20 mm når grinden er nede.

Her finner du en oversikt over Invacare sine senger med compatible madrasshøyder og sidegrinder.

Invacare SB 755																															
Madrasshøyde mm	20	30	40	50	60	70	80	90	100	110	120	130	140	150	160	170	180	190	200	210	220	230	240	250	260	270	280	290	300	310	
Torill - Lang og kort											120 - 160																				
Line/Line Forlengbar											120 - 180																				
Britt V/Britt V Forlenget											120 - 180																				
Scala Basic 2								80 - 150																							
Scala Basic Plus 2								80 - 150																							
Scala Medium 2								80 - 200																							
Scala Decubi 2																							210 - 290								

Invacare SB 400																															
Madrasshøyde mm	20	30	40	50	60	70	80	90	100	110	120	130	140	150	160	170	180	190	200	210	220	230	240	250	260	270	280	290	300	310	
Line/Line Forlengbar														150 - 210																	
Britt V/Britt V Forlenget														150 - 210																	
Scala Basic 2									100 - 170																						
Scala Basic Plus 2									100 - 170																						
Scala Medium 2									100 - 220																						
Scala Decubi 2																								230 - 310							

Invacare Octave																															
Madrasshøyde mm	20	30	40	50	60	70	80	90	100	110	120	130	140	150	160	170	180	190	200	210	220	230	240	250	260	270	280	290	300	310	
Line/Line Forlengbar														150 - 210																	
Britt V/Britt V Forlenget														150 - 210																	

Invacare Etude Plus / Invacare Etude Plus Low																															
Madrasshøyde mm	20	30	40	50	60	70	80	90	100	110	120	130	140	150	160	170	180	190	200	210	220	230	240	250	260	270	280	290	300	310	
Line/Line Forlengbar/ Britt V/ Britt V Forlenget	Mattress support - High position									100 - 150																					
		Mattress support - Low position									110 - 220																				
Scala Basic 2									100 - 170																						
Scala Basic Plus 2									100 - 170																						
Scala Medium 2									100 - 220																						
Scala Decubi 2																								230 - 310							

Sidegrindforhøyere til hele grinder

Sidegrindforhøyer for Line og Line forlengbar øker den tillatte madrasshøyden fra den originale sidegrinden med 150 mm

Sidegrindforhøyer for Britt III og V øker den tillatte madrasshøyden fra den originale sidegrinden med 150 mm

Vicair® sitteputer og ryggputer



Den optimale løsningen for trykkavlastning og posisjonering



Vicair sitteputer og ryggputer gir den optimale kombinasjonen av trykkavlastning, høy kvalitet og stabil posisjonering for brukere med middel og høy risiko for å utvikle trykksår.

Putene, som er klinisk testet, kan tilpasses individuelt og krever svært lite vedlikehold. De trenger ingen daglig kontroll, og er derfor enkle å benytte både av brukere og pleiere. Vekten på putene er lav med et gjennomsnitt på mindre enn 750 gram.



Unikt design

I **Vicair sitteputer og ryggputer** brukes **Vicair Technology™**, en unik og innovativ metode som gir en dynamisk overflate og støtte. Putene inneholder flere hundre små pyramideformede luftfylte celler, SmartCells, med lav friksjon og avrundede hjørner. Cellene glir lett mot hverandre, og former seg etter kroppsformen. Resultatet gir en optimal kombinasjon av trykkavlastning, støtte og stabilitet. Putene er delt inn i flere seksjoner med ulik fyllingsrate for å minimere trykk og forskyvning.

Optimal posisjonering og trykkavlastning

Vicair sitteputer og ryggputer er klinisk testet med meget gode resultater. Putene kan brukes til å forhindre trykksår for brukere med middels eller høy risiko. De gir en høy grad av stabilitet, noe som gir komfort og bevegelsesfrihet for brukeren.

Mange muligheter

Det er flere behov som skal dekkes i sittende posisjon. Putene skal være trykkavlastende samtidig som det finnes behov for posisjonering, som for eksempel å korrigere feilstillinger eller å forhindre at nye oppstår. For å dekke de fleste behov har Vicair en rekke ulike modeller som kan justeres individuelt. Alle sitteputene har et slitesterkt, strekkbart og komfortabelt trekk. Trekket finnes i standard og som inkontinenstrekk. Til **Vector O2**, **Adjuster O2** og **Active O2** finnes et ekstra pustende trekk.

SmartCells



SmartCells

Tynt og følsomt materiale i en ny farge med avrundede hjørner for økt komfort. Cellene kan vaskes i vaskemaskinen på 60°.



Sitteputer

Prisforhandlet i anbudet for sitteputer med trykksårforebyggende egenskaper



Vicair Vector O2

Delt inn i ni seksjoner hvor de to sideseksjonene gir økt stabilitet til bekkenet og forhindrer utoverrotasjon av lårene. De fremre seksjonene stabiliserer lårene, forhindrer innoverrotasjon og nedglidning. Puten er laget i et pustende materiale og kan vaskes i vaskemaskin på 60°.



Vicair Active O2

Puten er en kombinasjon av Vicair SmartCells teknologi og skum. Den fremre seksjonen er bygget opp av et ergonomisk formet skum for å forenkle forflytning og fremme stabilitet. Den bakre delen består av fire seksjoner fylt med Smart Cells. Puten er laget i et pustende materiale og kan vaskes i vaskemaskin på 60°.



Vicair Adjuster O2

Delt inn i fem seksjoner for god individuell tilpasning. Gode reguleringsmuligheter ved komplekse posisjoneringsbehov, og optimal trykkavlastning. Puten er laget i et pustende materiale og kan vaskes i vaskemaskin på 60°.



Vicair Liberty Profile

Puten består av hundrevis av Smart Cells plassert i et vinyltrekk og omsluttet av et tynt lag med silikon. Dette medfører at cellene fritt kan bevege seg i forhold til hverandre, og tilpasse seg kroppens konturer. Puten har to kammer for å motvirke fremoverglidning, og er en lettvekts-pute. Puten leveres med integrert bekkenstabilisator.

Ryggputer

Prisforhandlet i anbudet for manuelle rullestoler



Multifunctional O2 ryggsystem

Multifunctional O2 ryggsystem åpner for optimal posisjonering og høy grad av trykkavlastning. Ryggputen kan monteres rett på velcro rygg, og er godt egnet til en passiv rullestol.



Anatomic ryggsystem

Anatomic har mange muligheter for individuelle tilpasning, og kan monteres rett på velcro rygg. Puten passer godt til aktive stoler.

Maxxcare® Heel Pro Evolution hælavlaster



Komfort og trykkavlastning





Maxxcare Heel Pro Evolution hælavlaster gir utmerket komfort for pasienter med høy risiko for å utvikle trykksår. Hælavlasteren kan også brukes som ekstra hjelpemiddel til pasienter som har utviklet trykksår på hæl og/eller ankel. Kan vaskes på 60 grader.

Maxxcare-teknologi

Heel Pro Evolution bruker den unike *Vicair*[®]-teknologien. Luftcellene gir komfort, stabilitet og beskyttelse mot trykk- og skyvkrefter.

Maxxcare Heel Pro Evolution består av et slitesterkt lavfriksjonsmateriale på utsiden og et mykt materiale på innsiden. Materialet minimerer også at skyvkrefter oppstår. Den gode passformen gjør at den sitter godt rundt foten. Hælavlasteren kan brukes liggende, sittende og gående.

Utstyrt med to store borrelåsbånd som er enkle å feste og åpne.

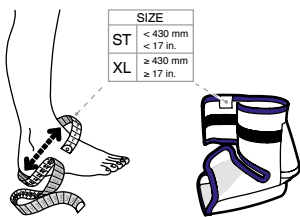
Perfekt form og trykkavlastning

Maxxcare Heel Pro Evolution er egnet til forebygging for pasienter med risiko for å utvikle trykksår og som et ekstra hjelpemiddel for pasienter med eksisterende trykksår på hæl og/eller ankel.

Hælavlasteren reduserer smerte under lengre perioder med sengeleie og kan bidra til å forhindre droppfot.

Undersiden er utstyrt med et høyfriksjonsmateriale som gir ekstra sikkerhet når man går. Man kan dermed trygt beholde hælavlasteren på, for eksempel når man skal fra seng til toalett.

Egenskaper og muligheter



Tilgjengelig i to størrelser. XL-varianten passer for dem som har mål over 43 cm på det bredeste punktet rundt hælen og øvre del av vristen (se bildet).



Justerbare borrelåsbånd gjør at hælavlasteren sitter godt på foten. Hælavlasteren kan vaskes i maskin uten å fjerne luftputene.



Tekniske data



0,1 kg



Vask:
60°

VICAIR[®]
the best in body support

Artikkelnummer

Art.nr	Produkt	Størrelse	Materiale
060004	Hælavlaster	S	Luftceller
1578539	Hælavlaster	Standard (M-L)	Luftceller
060003	Hælavlaster	XL	Luftceller

Birdie[®]EVO



Mobil personløfter for passivt løft

NYHET



Slow'R®

- ▶ Integrert demping av bevegelsene i løftebøylen gir en bedre opplevelse for bruker



SMARTLOCK®

- ▶ Hurtigkobling på løftebøylen for enkelt og trygt bytte av løftebøyler



Hook Design

- ▶ Nytt design på løftebøylens kroker gjør det enkelt og trygt å henge på løfteseil

NYE egenskaper



- ▶ Ergonomiske håndtak gjør manøvrering og håndtering enklere og mer ergonomisk



- ▶ Buede ben gjør det enklere å komme godt inn over stol ved forflytning



- ▶ Buet løftebom gir mer plass og bedre kontakt mellom bruker og pleier





Forbedret design

◀ Slow'R® PATENTED Reduserer bevegelsene

En demper inne i bomen fanger bevegelsene og reduserer vugging av bruker. Det gir mer komfort for bruker og bedre kontroll under løftet hos pleier.



◀ SMARTLOCK® PATENTED Enkel og sikker kobling ved bytte av løftebøyle

Den nye mekanismen gjør det raskt, enkelt og sikkert å endre løftebøyle uten verktøy.




◀ Nytt design på løftekroker

Nye store ergonomisk kroker gjør det enkelt og sikkert å henge på løfteseil.

▼ Enkel å håndtere, transportere og lagre

Birdie^{EVO} kan enkelt legges sammen uten bruk av verktøy. Den tar opp lite plass under transport og lagring.



Birdie^{EVO}

personløftere



Birdie^{EVO}

Standard modell.



Birdie^{EVO PLUS}

Birdie^{EVO PLUS} med avansert elektronikk, serviceindikator og ekstra deksel over basen.



Konfigurasjon

- ▶ Elektrisk benspreder
- ▶ Elektrisk/mekanisk nødsek
- ▶ Snap lock hurtigkobling på løftebøyle
- ▶ 2 punkts løftebøyle. 4 punkts tilgjengelig som tilbehør
- ▶ Stort utvalg av seil
- ▶ Personvekt tilgjengelig som tilbehør

Tekniske data ▼

For mer informasjon om produktene, vennligst se brukermanualen som kan lastes ned på www.invacare.no.



Lengde ▼



Bredde ▼



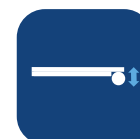
Løftehøyde ▼



Totalvekt ▼



Maksimal brukervekt ▼



Høyde på ben ▼



Antall løft uten lading ▼

	Lengde ▼	Bredde ▼	Løftehøyde ▼	Totalvekt ▼	Maksimal brukervekt ▼	Høyde på ben ▼	Antall løft uten lading ▼
Birdie^{EVO}	1220 mm	640 mm	415 - 1660 mm	40 kg	180 kg	115 mm	40 sykluser
Birdie^{EVO PLUS}	1235 mm	640 mm	415 - 1660 mm	41 kg	180 kg	115 mm	40 sykluser

Artikkelnummer ▼

Artikkelnummer	Beskrivelse
1650126	Birdie Evo
1650133	Birdie Evo Plus
AP60121103	Personvekt
AP1651537	Feste til personvekt

ISA™

Invacare Stand Assist



Ny ergonomisk oppreisningsløfter
fra Invacare



Nyutviklet løfter fra Invacare

Invacare **Stand Assist (ISA)** er et nyutviklet produkt i Invacare sin nye løfteserie. Den er ideell til brukere som har behov for assistanse under en forflytning.

Under utviklingen har vi i Invacare hatt fokus på sikkerhet, komfort og en mer behagelig opplevelse for brukerne.

For omsorgspersoner er brukervennlighet et grunnleggende element, derfor har **ISA** lav vekt, og brukervennlig design. **ISA** kan enkelt demonteres uten verktøy og transporteres enkelt.




 NYHET

 SMARTE
 FUNKSJONER

Lengderegulerbar Løftbom

- ▶ **Løftbommen** kan enkelt lengdereguleres for å tilpasse brukerens høyde for å sikre god ergonomi.

Ergonomisk grep

- ▶ Det unike designet er tilpasset håndens naturlige form for et godt og sikkert grep.

Leggstøtte

- ▶ Leggstøtten reguleres enkelt med et grep i opp til seks forskjellige høyder samtidig som vinkelen på leggputen justerer seg automatisk til brukeren.

Ergonomiske egenskaper

- ▶ **Fotplate:** tre forskjellige høyder tilgjengelig for individuell tilpasning til brukerens ergonomi
- ▶ **Kjørebøyle:** ergonomisk utformet og muligheter for mange grep slik at pleier enkelt kan håndtere løfteren.
- ▶ **Kroker til seil:** fleksible og sikre kroker for rask og sikker påføring av seil.
- ▶ **Leggbånd:** Tilgjengelig som tilbehør. Leggbåndet har god polstring, er vaskbart og enkel å montere.
- ▶ **Avrundede ben:** ISA har buede bein for bedre manøvrering rundt stoler og toaletter.



Teknisk data ▼

For mer informasjon om dette produktet, vennligst kontakt din lokale invacare representant eller se www.invacare.no.



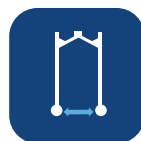
Løftekapasitet ▼



Lengde ▼



Bredde ▼



Innvendig bredde ▼



Innvendig bredde Åpen ▼



Sving Radius ▼

	Løftekapasitet ▼	Lengde ▼	Bredde ▼	Innvendig bredde ▼	Innvendig bredde Åpen ▼	Sving Radius ▼
ISA^{STANDARD}	160 kg	1080 mm	635 mm	495 mm	960 mm	1260 mm
ISA^{PLUS}	180 kg	1220 mm	640 mm	480 mm	1020 mm	1400 mm
ISA^{XPLUS}	200 kg	1280 mm	640 mm	480 mm	1020 mm	1430 mm



Produkt vekt ▼



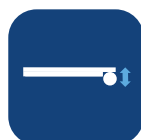
Høyde med bom i lav/høy innstilling ▼



Løfteområdet med kort og lang innstilling av løftebom ▼



Bakkeklaring ▼



Høyde på ben ▼



Løftehastighet ▼



Antall løft per ladning ▼

	Produkt vekt ▼	Høyde med bom i lav/høy innstilling ▼	Løfteområdet med kort og lang innstilling av løftebom ▼	Bakkeklaring ▼	Høyde på ben ▼	Løftehastighet ▼	Antall løft per ladning ▼
ISA^{STANDARD}	48 kg	1650 / 1800 mm	505 / 675 mm	35 mm	115 mm	46 mm/s	82
ISA^{PLUS}	49 kg	1650 / 1800 mm	505 / 675 mm	35 mm	115 mm	46 mm/s	82
ISA^{XPLUS}	52 kg	1650 / 1800 mm	505 / 675 mm	35 mm	115 mm	46 mm/s	82



Artikkelnummer ▼

Artikkelnummer	Beskrivelse
1656221	Oppreisningsløfter ISA XPlus
1656034	Oppreisningsløfter ISA Plus
1656199	Oppreisningsløfter ISA standard
1484685	Løfteseil ståløfter, lite
1484686	Løfteseil ståløfter, medium
1484687	Løfteseil ståløfter, stort
1484688	Løfteseil ståløfter, ekstra stort



▲ Fotplate

Høye brukere art nr: SP1650441
Medium art nr: SP1650439
Kort art nr: SP1650440



▲ Leggbånd

Art.nr: SP1656592

Tlf: 22 57 95 00
norway@invacare.com
www.invacare.no

Invacare AS
Grensesvingen 9
0661 Oslo



Yes, you can.®

Robin®



Perfekt balanse og komfort



Takløfteren *Invacare Robin* foretar forflytninger på den mest innovative måte, også med tanke på pleiepersonalet. Den er designet med to parallelle stropper, som gir stabilt løft og god kontakt mellom brukeren og personalet, samtidig som det ivaretar pasientens komfort og trygghet. Uten behovet for en løftebøyle kan forflytningen foregå med verdighet.



Komfort

Designet med to parallelle løftestropper gir svært god stabilitet i forflytningen. Slow start/stopp-funksjonen gjør forflytningen mer skånsom for brukeren. Motoren har to hastigheter slik at forflytningen kan utføres raskere. Konfigureringen med to parallelle stropper eliminerer behovet for løftebøyle, og tilpasser seg brukerens vekt og fasong.

Trygg og verdig forflytning

Personlig kontakt er viktig. Fraværet av en løftebøyle reduserer faren for å komme nær delene på løfteutstyret. Dette forsterker følelsen av en unik og verdig måte å forflytte personer på.



Enkel å arbeide med - lett å anvende

Vårt patenterte stroppesystem gjør det lettere for pleiepersonalet å montere seilet korrekt, og med den enkle låsemekanismen er sikkerheten høy. Motorenheten kjøres enkelt via skinneret i rett posisjon. Den brukervennlige håndkontrollen har tydelige funksjonstaster, og er lett å anvende. Et blått lys på undersiden av motorenheten lyser når løfteren er i bruk. Lyset vil blinke ved lavt batterinivå.


Egenskaper og tilbehør



**Nødstop og
nødsenkning**



**Selvjusterende
stroppeinnrulling**



**Automatisk sikrede
løftekroker**



**Snappås til
håndkontroll**

Egenskaper og tilbehør



Robin

Det unike stroppesystemet uten bruk av løftebøyle.



Robin Mover

Med integrert framdrift.



Blått lys indikerer at motoren er i bruk. Lyset blinker ved lavt batterinivå.



Lad motoren gjennom håndkontrollen når den ikke er i bruk.



Eksternt reservebatteri

Art.nr 1444014



Betjeningsknapper på løftmotoren



Vekt

Enkel å montere og å bruke.
Art.nr 1493132



Flexiscope

Bredder ut løftebåndene for å gi større avstand mellom løftekrokene.
Art. nr 1446269-7012



Planløft

Gir god forflytning ved horisontalt leie.
Art. nr 1504765-7012



① **Håndkontroll**
Med symboler på knappene.
② **Robin Mover håndkontroll**
Med symboler for opp/ned og retning.


Tekniske data

	Lengde motor	Bredde motor	Høyde motor	Lengde stropper	Regulering av lengde, stropper	Produktvekt	Maks. brukervekt
Robin	470 mm	250 mm	190 mm	2,5 meter	30 mm/s (85 kg), 40 mm/s (0 kg)	7 kg	200 kg
Robin Mover	470 mm	250 mm	310 mm	2,5 meter	30 mm/s (85 kg), 40 mm/s (0 kg)	9,5 kg	200 kg



Bariatrisk bruk

Rammefarge



hvit/grå



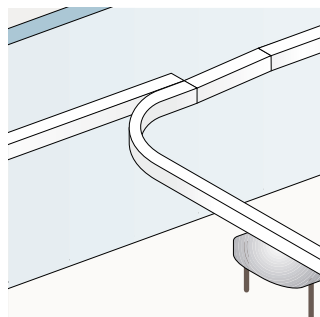
EC-Track™



Diskret, fleksibelt og sikkert

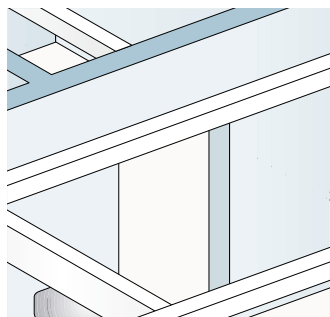
Invacare EC Track er et skinnesystem som sammen med *Invacare Robin* gir en meget funksjonell løsning for takmontert personløft. For å imøtekomme ulike forflytningsbehov tilbyr vi et bredt spekter av skinneløsninger. Det allsidige skinnesystemet egner seg for feste både i tak og på vegg. *EC Track* er laget av lett aluminiumsmateriale og er enkelt å installere.

Egenskaper og valgmuligheter



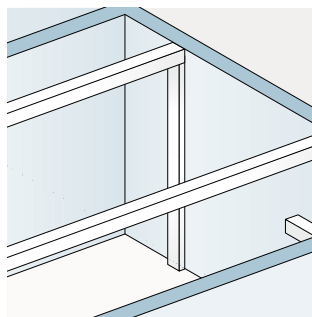
Spurveksler

Gjør det mulig å endre retning mellom to skinner.



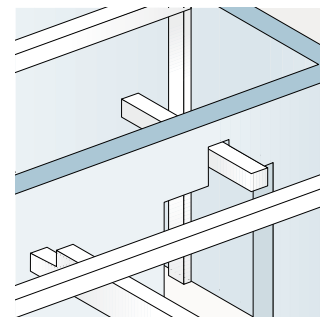
Rom-til-rom-forflytning

Med to *Invacare Robin*-motorer og en rom-til-rom hengerulle, er det mulig å flytte brukeren fra rom til rom.



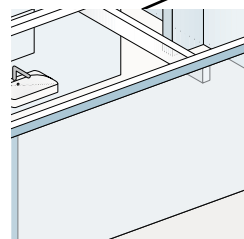
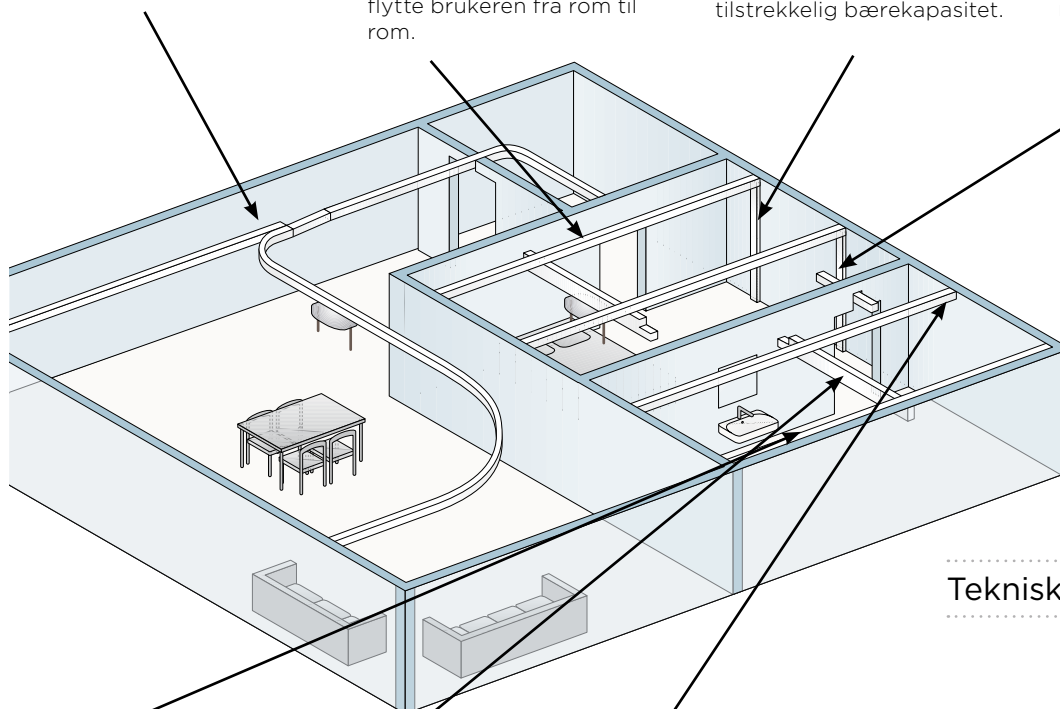
Veggmontering

Skinnene kan ved hjelp av støtteben monteres på steder hvor veggene ikke har tilstrekkelig bærekapasitet.



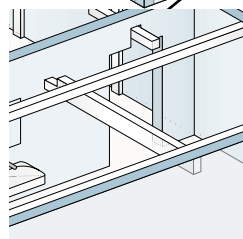
Overgangskobling

For å flytte brukeren fra et rom til et annet trenger man kun én *Invacare Robin*-motor.



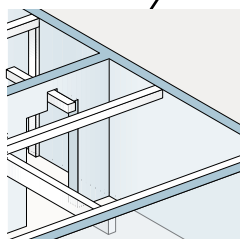
Veggbeslag, sidehengt

For å installere skinnen langs vegg.



Travers-system

Gir tilgang til ubegrenset antall løftsteder.



Veggbeslag, endehengt

Gjør det mulig å montere skinnene direkte på vegg.

Tekniske data

Maks. brukervekt



Invacare EC-Track 200 kg

Rammefarge



Hvit



Aluminium

Invacare Seilprogram



Passform og komfort



Vårt seilprogram

Optimalisert passform

Vårt nye seilprogram er designet for å gi en trygg, støttende og behagelig forflytning for bruker. Programmet gir muligheter for forskjellige modeller, størrelser og tekstiler for å sikre at seilet passer best mulig til hver person, enten de har nedsatt bevegelse eller trenger full kropps- og hodestøtte.

Vårt team av eksperter og ergoterapeuter har brukt tid på å sikre at seilene er intuitive og enkel å håndtere for pleieren. Dette fører til reduserte påføringstider og forbedret selvtillit.

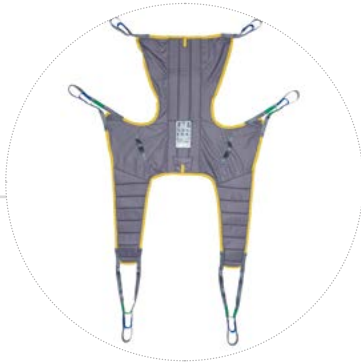
Serien består av femten modeller, hver i opptil seks størrelser og opptil tre stoffalternativer å velge fra.

Dette store utvalget sikrer at det er et seil som passer for de aller fleste og for nødvendig bruk; daglig overføring fra seng til rullestol / lenestol, toalettoverføring eller til og med for dusjing eller bading.



4

AVGJØRENDE EGENSKAPER



◀ God passform

- ▶ Riktig seil for riktig bruker og riktig bruk
- ▶ Stort utvalg med 15 modeller, 6 størrelser og 3 stoffer
- ▶ Gjennomtenkt design av seilene for å sikre riktig støtte på rett sted
- ▶ Alle seilene har løkkefeste for en høy løftebøyle for god kompatibilitet med forskjellige løftebøyer

Sikrere å bruke ▶

- ▶ Instruksjonsvideoer lett tilgjengelige via QR-kode på seil
- ▶ Tydelige instruksjoner på merking av seil med tegninger
- ▶ Sertifisert og miljøvennlig flammehemmende materiale på Comfort In Situ seilserien



◀ God komfort

- ▶ Myke materialer for økt komfort
- ▶ Polstret rygg og benseksjoner for optimal vekt fordeling
- ▶ Polstret under armhulene som er ømtålig

Enkle å legge ▶

- ▶ Posisjonering av lommestøtter for å skyve mellom klienten og ryggstøtte mens bruker sitter
- ▶ To midtlinjemarkører indikerer posisjonen over ryggraden
- ▶ Fargede løkker letter valget for riktig posisjonering




Å velge riktig seil

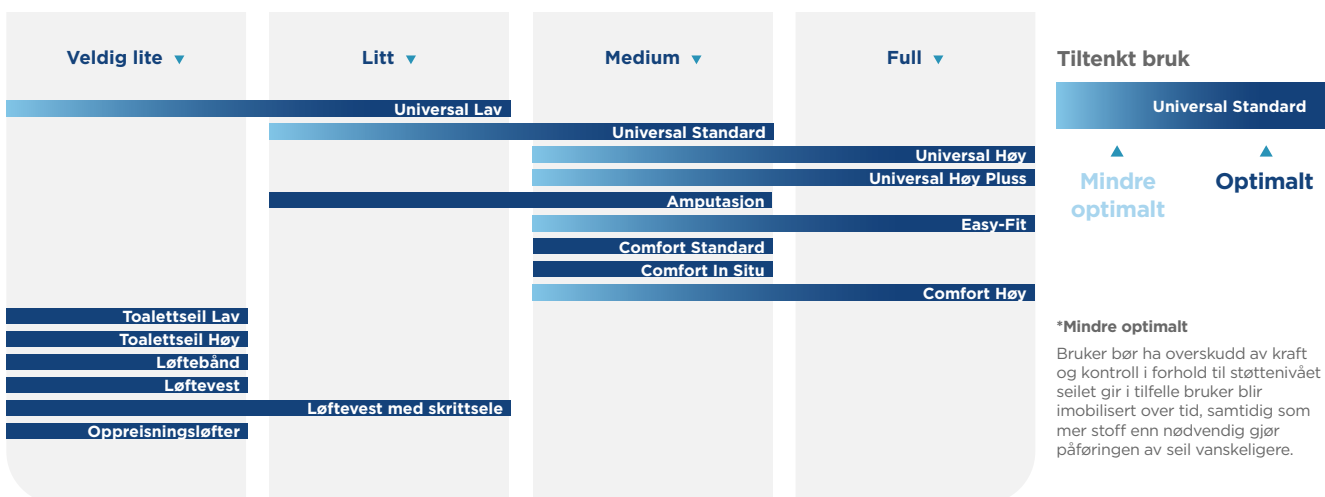
Hovedmålet med valg av seil er å gi mengden kroppsstøtte som er nødvendig. Invacare seil er designet for å gi støtte i de områdene der kroppskontroll og muskeltonus reduseres.

Følgende gir en oversikt over hvilken seilmodell som er best egnet til bruker basert på brukers behov av støtte:

kroppskontroll vurdering ▼



Grad av støtte med *Invacare sine* seilmodeller ▼

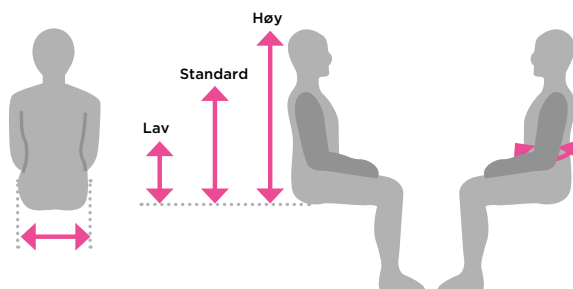


Valg av riktig størrelse

Hoftebredde og rygghøyde målt i sittestilling er de viktigste faktorene for å velge riktig stroppstørrelse. Til stropper med belter, er også midjeomkrets viktig.

Brukervekt må vurderes for seilets maksimale sikre arbeidsbelastning.

Se Invacares guide for valg av seil for full oversikt og mål på alle modeller og størrelser



► Størrelse	XS	S	M	L	XL	XXL
► Maks brukervekt	200 kg	200 kg	200 kg	200 kg	250 kg	300 kg

Invacare Seil for passivløftere

Universal serien

Universale seil til daglig bruk.



◀ Universal Lav

- Støtter hofter og korsrygg
- Passer for de med god styrke i overkroppen
- Kan brukes til sittende til sittende overføringer



◀ Universal Standard

- Støtter hele kroppen, inkludert skuldrene
- Passer for de med god hodekontroll
- Kan brukes til overføringer fra liggende stilling, løftende fra gulvet og sittende til sittende overføringer



◀ Universal Høy

- Støtter hele kroppen, inkludert hodet
- Kunden sitter i litt tilbakelemt posisjon
- Passer for de med begrenset kontroll av hodet og overkropp
- Kan brukes til overføringer fra liggende stilling, løftende fra gulvet og sittende til sittende overføringer



◀ Universal Høy Plus

- Samme funksjonssett som Universal High, men tillater bruker å holde armene utenfor seilet og være mer interaktiv



◀ Amputasjon

- Støtter lår og mellomgulv
- Egnet for enkelt- eller dobbelt amputasjoner der bruker har god hodestyring
- Ikke egnet hvis bruker har risiko for krampe
- Bruker sitter i litt tilbakelemt posisjon
- Kan brukes til sittende til sittende og liggende å sittend overføringer



◀ Easy-Fit

- Støtter hele kroppen og hodet
- Passer for de med begrenset kontroll av hodet, mellomgulv og hofter
- Separat benstøtte gjøre det lettere å påføre enn
- Comfort seil
- Gir en god hofte posisjon for å tillate bruker å sitte relativt oppreist



◀ Lavt toalettseil

- Passer for de med god kontroll på overkroppen
- Belte gir økt støtte rundt kroppen og trygg posisjonering
- Kan brukes til sittende til sittende overføringer



◀ Høyt toalettseil

- Samme funksjon som Lav Toalettseil, men kommer med hode støtte for de med redusert hodekontroll

Comfort serien

Hengekøye-seil som er ideell for de med kroniske smerter. Seilet er også for amputerte. Comfort In Situ seilet er det beste valget når seilet må være under klienten i lengre tid etter overføring i sittende stilling.



◀ Comfort Standard

- Støtter hele kroppen
- Passer for de med god hodekontroll
- Inkludert gode håndtak for posisjonering




◀ Comfort høy

- Støtter hele kroppen, inkludert hodet
- Passer for de med begrenset kontroll av hodet og overkropp
- Inkludert gode håndtak for posisjonering



◀ Comfort In Situ

- Støtter hele kroppen
- Passer for de med god hodekontroll
- Designet uten håndtak for å forbli under klienten etter overføring
- Laget av flammehemmende materiale i alle tekstiler
- Miljøvennlig
- Tredjeparts testet for brannsikkerhet mot EN 1021 del 1 og 2



Løftebånd

Gir ekstra støtte til arm eller ben og er egnet til raske forflytninger.



◀ Lett forflytningsstøtte

- Passer for brukere med god kropp og hode kontroll
- Kan brukes til sittende forflytning
- Kan brukes som løftebånd å støtte enkle armer eller ben om nødvendig, også som ekstra støtte til et annet seil

Ståvest for balanse og gåtrening

Enkel å påføre, letter kroppens vekt.



◀ Oppreist forflytning

- Påføres rundt midjen med klientenes føtter på gulvet
- Passer for de med noe evne til å stå oppreist, men har redusert balanse og / eller evne til å gå
- Tilbehør: Lyskestropp hjelper til med å holde vesten på plass

Invacare Seil oppreisningsløfter



◀ Oppreisningsløft

- Passer for brukere med vekt bærende evne, men som ikke kan reise seg opp eller stå oppreist
- Bruker bør være klar og ha god kropp og hodekontroll
- Godt polstret for ekstra komfort
- Leveres med sklisikker materiale på baksiden



◀ Oppreisningsforflytning

- Samme egenskaper som oppreisningsløft, men har støtte for ben i tillegg

Tilbehør ▼



Forlengningsløkke

- ▲ Forleng løftestroppene for å gi flere posisjonsmuligheter. Finnes i 20 cm og 30 cm lengde.



Merking til løkker

- ▲ Merk enkelt de foretrukne løkkene etter individuell vurdering. Kommer i en pakke med fire.




Skrittstropp

- ▲ Skrittstropp for oppreisningsforflytning.

Størrelser og stoff

Familie	Modell	Størrelse						Stoff		
		XS	S	M	L	XL	XXL	Solid	Net	Spacer
Universal	Universal lav	◆	◆	◆	◆	◆		●	●	●
	Universal Standard	◆	◆	◆	◆	◆		●	●	●
	Universal Høy	◆	◆	◆	◆	◆	◆	●	●	●
	Universal Høy Pluss	◆	◆	◆	◆	◆		●	●	●
Smal åpning	Amputasjon	◆	◆	◆	◆	◆		●		
	Easy Fit	◆	◆	◆	◆	◆		●		●
Wide opening	Toalettseil lav	◆	◆	◆	◆	◆		●		
	Toalettseil høy	◆	◆	◆	◆	◆		●		
Comfort	Comfort Standard	◆	◆	◆	◆	◆		●	●	●
	Comfort Høy	◆	◆	◆	◆	◆		●	●	●
	Comfort In Situ	◆	◆	◆	◆	◆	◆	●🔥	●🔥	●🔥
Løftebånd	Løftebånd		◆		◆			●		
Stå/gåtrening	Forflyttningsvest	◆	◆	◆	◆	◆		●		
Oppreisningsløfter	Oppreisnings løfter	◆	◆	◆	◆	◆		●		
	Forflyttningsseil oppreisningsløfter		◆	◆	◆	◆		●		

Stoff



Polyester - Solid

▲ Et sterkt materiale som er slitesterkt og enkel å påføre. Den glir jevnt på plass og tørker raskt etter vask. Dette kommer som standard på alle modeller.



Polyester - Net

▲ Også kjent som mesh-stoff. Materialet er ideell for bading eller dusjmiljøer. Det har gode drenerings- og tørkeegenskaper.



Spacer

▲ Det pustende stoffet har toveis elastisitet slik at materialet kan tilpasse seg brukerens konturer, noe som resulterer i høy nivå av komfort og støtte.

Tekniske data

For mer omfattende informasjon om dette produktet, inkludert produktets brukerhåndbok, se ditt lokale Invacare-nettsted.



Høyest tillatt brukervekt ▼



Høyest vasketemperatur ▼



Blekemiddel ▼



Tørketrommel ▼

Invacare Seil

XS, S, M, L = 200 kg
XL = 250 kg
XXL = 300 kg

90° C

Skal ikke blekes

Lav temperatur

Alle seil bør testes og tilpasset den enkelte bruker for å sikre optimal komfort og sikkerhet under overføringer.

En risikovurdering må være utført før bruk av seil på andre produsenters personløftere.

Artikkelnummer seilprogram

New Item No.	QAD beskrivelse 1	Material	New Item No.	QAD beskrivelse 1	Material
60124078	Seil Universal lav XS	Net	60124117	Seil Universal Høy +XL	Spacer
60124079	Seil Universal lav S	Net	60123879	Seil amputasjon XS	Solid
60124080	Seil Universal lav M	Net	60123880	Seil amputasjon S	Solid
60124081	Seil Universal lav L	Net	60123881	Seil amputasjon M	Solid
60124082	Seil Universal lav XL	Net	60123882	Seil amputasjon L	Solid
60124073	Seil Universal lav XS	Solid	60123883	Seil amputasjon XL	Solid
60124074	Seil Universal lav S	Solid	60123927	Seil Easy-Fit XS	Solid
60124075	Seil Universal lav M	Solid	60123928	Seil Easy-Fit S	Solid
60124076	Seil Universal lav L	Solid	60123929	Seil Easy-Fit M	Solid
60124077	Seil Universal lav XL	Solid	60123930	Seil Easy-Fit XS	Solid
60124083	Seil Universal lav XS	Spacer	60123931	Seil Easy-Fit XL	Solid
60124084	Seil Universal lav S	Spacer	60123932	Seil Easy-Fit XS	Spacer
60124085	Seil Universal lav M	Spacer	60123933	Seil Easy-Fit S	Spacer
60124086	Seil Universal lav L	Spacer	60123934	Seil Easy-Fit M	Spacer
60124087	Seil Universal lav XL	Spacer	60123935	Seil Easy-Fit L	Spacer
60124093	Seil Universal XS	Net	60123936	Seil Easy-Fit XL	Spacer
60124094	Seil Universal S	Net	60123889	Seil Toalett lav XS	Solid
60124095	Seil Universal M	Net	60123890	Seil Toalett lav S	Solid
60124096	Seil Universal L	Net	60123891	Seil Toalett lav M	Solid
60124097	Seil Universal XL	Net	60123892	Seil Toalett lav L	Solid
60124088	Seil Universal XS	Solid	60123893	Seil Toalett lav XL	Solid
60124089	Seil Universal S	Solid	60123894	Seil Toalett høy XS	Solid
60124090	Seil Universal M	Solid	60123895	Seil Toalett høy S	Solid
60124091	Seil Universal L	Solid	60123896	Seil Toalett høy M	Solid
60124092	Seil Universal XL	Solid	60123897	Seil Toalett høy L	Solid
60124098	Seil Universal XS	Spacer	60123898	Seil Toalett høy XL	Solid
60124099	Seil Universal S	Spacer	60123844	Seil Comfort XS	Net
60124100	Seil Universal M	Spacer	60123845	Seil Comfort S	Net
60124101	Seil Universal L	Spacer	60123846	Seil Comfort M	Net
60124102	Seil Universal XL	Spacer	60123847	Seil Comfort L	Net
60124063	Seil Universal høy XS	Net	60123848	Seil Comfort XL	Net
60124064	Seil Universal høy S	Net	60123839	Seil Comfort XS	Solid
60124065	Seil Universal høy M	Net	60123840	Seil Comfort S	Solid
60124066	Seil Universal høy L	Net	60123841	Seil Comfort M	Solid
60124067	Seil Universal høy XL	Net	60123842	Seil Comfort L	Solid
60124058	Seil Universal høy XS	Solid	60123843	Seil Comfort XL	Solid
60124059	Seil Universal høy S	Solid	60123849	Seil Comfort XS	Spacer
60124060	Seil Universal høy M	Solid	60123850	Seil Comfort S	Spacer
60124061	Seil Universal høy L	Solid	60123851	Seil Comfort M	Spacer
60124062	Seil Universal høy XL	Solid	60123852	Seil Comfort L	Spacer
60125684	Seil Universal høy XXL	Solid	60123853	Seil Comfort XL	Spacer
60124068	Seil Universal høy XS	Spacer	60123860	Seil Comfort høy XS	Net
60124069	Seil Universal høy S	Spacer	60123861	Seil Comfort høy S	Net
60124070	Seil Universal høy M	Spacer	60123862	Seil Comfort høy M	Net
60124116	Seil Universal høy L	Spacer	60123863	Seil Comfort høy L	Net
60124071	Seil Universal høy L	Spacer	60123864	Seil Comfort høy XL	Net
60124072	Seil Universal høy XL	Spacer	60123855	Seil Comfort høy XS	Solid
60124108	Seil Universal høy +XS	Net	60123856	Seil Comfort høy S	Solid
60124109	Seil Universal høy +S	Net	60123857	Seil Comfort høy M	Solid
60124110	Seil Universal høy +M	Net	60123858	Seil Comfort høy L	Solid
60124111	Seil Universal høy +L	Net	60123859	Seil Comfort høy XL	Solid
60124112	Seil Universal høy +XL	Net	60123865	Seil Comfort høy XS	Spacer
60124103	Seil Universal høy + XS	Solid	60123866	Seil Comfort høy S	Spacer
60124104	Seil Universal høy +S	Solid	60123867	Seil Comfort høy M	Spacer
60124105	Seil Universal høy + M	Solid	60123868	Seil Comfort høy L	Spacer
60124106	Seil Universal høy+ L	Solid	60123869	Seil Comfort høy XL	Spacer
60124107	Seil Universal høy + XL	Solid	60121079	Seil Comfort In Situ XS	Solid FR Black
60124113	Seil Universal høy +XS	Spacer	60121080	Seil Comfort In Situ S	Solid FR Black
60124114	Seil Universal høy +S	Spacer			
60124115	Seil Universal høy + M	Spacer			

Artikkelnummer seilprogram

New Item No.	QAD beskrivelse 1	Material
60121081	Seil Comfort In Situ M	Solid FR Black
60121082	Seil Comfort In Situ L	Solid FR Black
60121083	Seil Comfort In Situ XL	Solid FR Black
60125681	Seil Comfort In Situ XXL	Solid FR Black
60121084	Seil Comfort In Situ XS	Spacer FR Black
60121085	Seil Comfort In Situ S	Spacer FR Black
60121086	Seil Comfort In Situ M	Spacer FR Black
60121087	Seil Comfort In Situ L	Spacer FR Black
60123764	Seil Comfort In Situ XL	Spacer FR Black
60123775	Seil comfort In Situ XS	Net FR Black
60123776	Seil comfort In Situ S	Net FR Black
60123777	Seil comfort In Situ M	Net FR Black
60123778	Seil comfort In Situ L	Net FR Black
60123779	Seil comfort In Situ XL	Net FR Black
60128614	Seil comfort In Situ XXL	Net FR Black
60126831	Seil oppreisningsløft XS	Solid
60123941	Seil oppreisningsløft S	Solid
60123942	Seil oppreisningsløft M	Solid
60123943	Seil oppreisningsløft L	Solid
60123944	Seil oppreisningsløft XL	Solid
60123945	Seil oppreisningsløft transport S	Solid
60123946	Seil oppreisningsløft transport M	Solid
60123947	Seil oppreisningsløft transport L	Solid
60123948	Seil oppreisningsløfts transport XL	Solid
60124056	Løftebånd kort	Solid
60124057	Løftebånd langt	Solid
60124128	Løftevest XS	Solid
60124129	Løftevest S	Solid
60124130	Løftevest M	Solid
60124131	Løftevest L	Solid
60124132	Løftevest XL	Solid
60125679	Lyskestropp kort	Solid
60125680	Lyskestropp Langt	Solid
60125890	Forlengningsløkke L	Polyester
60127372	Forlengningsløkke S	Polyester

Invacare **Perfecto₂ V**



Oksygenkonsentrator som
dekker nåtidens behov



Invacare **Perfecto₂ V** er en kompakt og stillegående oksygenkonsentrator som gir fra 0,5 til 5 liter oksygen per minutt. **Perfecto₂ V** er enkel å bruke, og har mulighet for fukteflaske. Konsentratoren har **SensO₂** system som overvåker oksygenets renhet, trykk og flow. Konsentratoren trenger minimalt med vedlikehold.

Svært stillegående

Ny teknologi har gjort det mulig å redusere størrelsen på konsentratoren og dempe lydnivået. Med **Perfecto₂ V** kan du nyte dine omgivelser uforstyrret mens du mottar oksygentilførsel i ditt eget hjem.

Sikker og pålitelig

Alle Invacares komponenter er nøye testet, og holdbart design og konstruksjon sikrer år med pålitelig drift. Alarm utløses dersom det oppstår feil, slik som klem på slange, strømbrudd eller lignende.



HomeFill®-kompatibel

Nyt fordelene ved å kunne fylle dine egne oksygenflasker.

Egenskaper og tilbehør



Lite vedlikehold

Filterbyttet gjøres enkelt på baksiden av konsentratoren.



Enkelt for brukeren









All betjening utføres på frontpanelet og er lett tilgjengelig for brukeren






Flowregulator for lav flow

PreciseRx gir regulerbar flow 0-0,75 LPM.

Tekniske data ▼




								
	Dybde ▼	Bredde ▼	Høyde ▼	Vekt ▼	Strømforbruk	Lydnivå ▼	Oksygenrenhet	Outlet pressure ▼
Perfecto₂ V	305 mm	380 mm	585 mm	18.2 kg	320 W	< 40dB(A) (TÜV-sertifisert)	87 - 96%	34.5 kPa ± 10%

			
	Flow ▼	Altitude ▼	ISO Compliant
Perfecto₂ V	0.5 - 5.0 LPM	Opp til 2500 moh	ISO8359, AMD1

Alarm og sikkerhet

- Alarm strømsvikt
- igangsette kretsløp
- SensO₂ oksygenmåler
- ventil kompressor
- høy temperatur kompressor
- alarm høyt og lavt trykk
- minne feilsøkingskoder for teknikere
- alarm lav flow

SensO₂-System

	O₂-konsentrasjon høyere enn 85% - grønt lys - Normal
	mellom 73% og 85% - gult lys - Sjekk filter og flow-nivå
	lavere enn 73% - rødt lys - Kontakt servicetekniker

Hovedprodukt

Art. nr.	Beskrivelse
1521652-VAW-SCAN	Konsentrator Perfecto ₂ V

Platinum[®] 9



Økonomisk konsentrator med
høy kapasitet



Platinum 9 er en pålitelig konsentrator til brukere med høyt oksygenbehov. **Platinum 9** er en **HomeFill**-kompatibel konsentrator med kapasitet opp til 9 l per minutt. Samtidig som man optimaliserer oksygenkonsentrasjonen, minimerer **Platinum 9** kostnadene forbundet med vedlikehold og levering av oksygen. Takket være en rekke integrerte alarmer gir konsentratoren brukeren mulighet til å bli hjemme, komfortabelt og sikkert.



Gode egenskaper og pålitelighet kombinert med høy brukervennlighet

Invacare **Platinum 9** er kraftig, pålitelig og brukervennlig. Med 9 liters oksygenkapasitet med 87-95,6 % renhet, er **Platinum 9** utviklet for pasienter med høyt oksygenbehov. Med det integrerte håndtaket og svinghjulene er konsentratoren enkel å manøvrere. **Platinum 9** er enkel i bruk og ivaretar brukerens sikkerhet.

Egenskaper



Sikker strømforbindelse















Enkel tilgang ved bytte av filter



HomeFill®-tilkobling




Tekniske data

	Length	Width	Height	Weight	Charger	Power consumption	Pulse dose delivery	Outlet pressure
Platinum 9	 365 mm	 467 mm	 670 mm	 24 kg	 230 V, 50 Hz	 475 W	 1 - 9 l/min	 62 kPa
Platinum 9	 < 47 dB(A)	 87-96%	 1230 moh	 ISO8359, AMD1				

Hovedprodukt

Art. nr.	Beskrivelse
IRC9LXO2AWQ-SCAN	Konsentrator Platinum 9

SensO₂-System

O ₂ -konsentrasjon	
	høyere enn 85% - grønt lys - Normal
	mellom 73% og 85% - gult lys - Sjekk filter og flow-nivå
	lavere enn 73% - rødt lys - Kontakt servicetekniker

Platinum™ Mobile



Pust og beveg deg



Invacare **Platinum™ Mobile**

Platinum Mobile er en ny, bærbar oksygenkonsentrator som er utviklet med det siste innen teknologi for oksygenhjelpemidler.

Konsentratoren er svært lett, stillegående og robust.

Platinum Mobile er et pålitelig hjelpemiddel for mer aktive brukere med behov for ekstra tilførsel av oksygen og har som mål å bidra til økt bevegelsesfrihet.

For helsepersonell er det et medisinsk hjelpemiddel som gir trygghet fordi den er grundig testet, svært robust og lett å vedlikeholde.

Egenskaper

- Robust og slitesterk
- Brukervennlig design
- Servicevennlig



Slitesterk og pålitelig



Slitesterk

Robusthet og pålitelighet er kritiske egenskaper for pasient, helsepersonell og formidler. Derfor har Invacare utført omfattende testing med strenge standarder for kvalitet. **Platinum Mobile** er robust mot støt og yter godt også under fuktige forhold (IP22). Testresultater viser følgende for **Platinum Mobile**:

Utendørs bruk

Platinum Mobile er testet i henhold til standard IP22 for værbestandighet.¹

Test utført med dryppende vann: 3ml/minutt i 10 minutter, fra fire ulike vinkler.

Egenskaper:

- Utganger vender nedover
- Forseglede brytere
- Temperaturbestandig
- Beskyttende bag

Robust mot støt

Platinum Mobile er designet spesielt for å tåle støt:

- Kompressoren er polstret med skum
- Støtabsorberende design på konsentrator og bag
- Dekslene er uten håndtak for å kunne absorbere støt bedre

Holdbar under skiftende forhold

Egenskaper

- Korte slanger med høy kvalitet inne i maskinen reduserer risikoen for lekkasje og fuktabsorbering
- Forseglede batterier og brytere



Brukervennlig

Intuitivt design


- Store, tydelige ikoner
- Forseglede knapper som er gode å trykke på
- LCD-skjerm med tydelig skrift

Unikt batteridesign

- Batteriet sitter øverst og er lett tilgjengelig
- Hemper i gummi gjør det svært enkelt å bytte batterier
- «Hot swap» batteribytte – batteriet kan byttes mens maskinen går uten å ta maskinen ut av bagen
- Batteriindikator også på batteriene

Funksjonell bag

- Kan brukes som veske og ryggsekk
- Forsterket med støtfanger i gummi
- Ventilert slik at maskinen får nok luft



Enkel i bruk



Enkel å vedlikeholde

Servicevennlighet

Platinum Mobile er designet for å være servicevennlig. Den har et modulært design og det er enkelt å komme til for teknikere.

Enkel å rengjøre

- Hepa-filteret byttes uten å åpne maskinen
- Inntaksfilteret er lett å rengjøre



1. IEC 60601-1 test-standard, tredje utgave

2. BPM (Breaths per Minute)

Se brukermanualen for utfyllende brukerveiledning og spesifikasjoner

Tilbehør



Veske med flere funksjoner

Praktisk bæreveske som beskytter maskinen. Kan også brukes som ryggsekk.

Artikkelnummer: POC1-150



Ekstra batteri

Batteriet kan enkelt byttes under bruk.

Artikkelnummer: POC1-110-GB



Lader til bil

12 volts-lader til lading av maskinen i bil.

Artikkelnummer: POC1-140



Ekstern batterilader

Gjør det mulig å bruke enheten samtidig som det ekstra batteriet lades.

Artikkelnummer: POC1-115-GB

Egenskaper



Lang batteritid

Platinum Mobile har opp til fem timers bruk med én batteripakke. Brukstiden kan enkelt dobles med ett ekstra batteri.



Tydlig LCD-skjerm

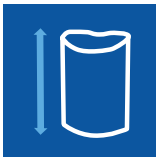
En tydelig LCD-skjerm med god kontrast gjør det enkelt å følge med på batterikapasitet og oksygentilførsel.

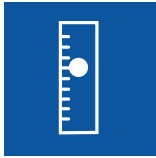








Flygodkjent


Platinum Mobil er godkjent til bruk på fly slik at brukeren har frihet til å reise, men vi anbefaler uansett brukeren å kontakte flyselskapet på forhånd.

Tekniske data

	Høyde	Bredde	Dybde	Vekt	Nettlader	Billader	FAA
Platinum[™] Mobile	 239 mm	 188 mm	 94 mm	 2.22 kg konsentratoren 0.45 kg ekstrabatteri 0.34 kg veske	 100-240 VAC 50-60 Hz	 11-16 VDC	 Flygodkjent

	Pulset flow	Oksygenrenhet	Værbestandighet	Strømforbruk	Lydnivå	Ladetid batteri	Utløser-sensitivitet
Platinum[™] Mobile	 Innstilling 1-5 Opp til 880 ml per minutt	 87 %-95.6 %	 Kapslingsgrad IP22 og bruksområde 5 °C til 40 °C	 24 W på innstilling 2	 ≤ 40 db (A) på innstilling 2	 2:20 per batteri	 0.18 cm H ₂ O gjennomsnitt med 0.13 cm H ₂ O på innstilling 2 med 20 bpm

Lengde på nesekateter



Platinum[™] Mobile
Fra 1200 mm til 2100 mm



Hva følger med?

- Platinum Mobile bærbar oksygenkonsentrator
- Bæreveske/ryggsekk
- Lithium Ion batteripakke
- Nettlader
- Billader
- 1200 mm nesekateter
- Brukermanual



Kliniske forskningsresultater

- Cuvelier A, MUIR J-F, CHAKROUN N, ET AL. Refillable oxygen cylinders may be an alternative for ambulatory oxygen therapy in COPD Chest 2002 vol 122(2): 451-456 LEWARSKI J, MIKUS G, ANDREWS G, CHATBURN R.
- A clinical comparison of portable oxygen system: continuous flow compressed gas vs. oxygen concentrator gas delivered with an oxygen conserving device; Respir care 2003 vol. 48(11); 111 TURNBULL J, MCDONNELL L, AC DAVIDSON AC.
- Patient activity levels and oxygen device preference: a randomised-controlled trial comparing Homefill® refillable cylinders with usual ambulatory device Thorax 2012; 67 (suppl 2): A 83 **Clinical evidence on portable oxygen concentrator** COUILLARD A, FORET D, BAREL P, BAJON D. Oxygen therapy by a portable concentrator with a demand valve: a randomised controlled study of its effectiveness in patients with COPD; Rev mal respir. 2010 NOV; 27(9): 1030-8.
- **Clinical evidence on transportable oxygen concentrator** MELLONI B, SAUDER P, FORET D, COUILLARD A, VEALE D. Clinical Effectiveness of SOLO2 Antadir Federation, oktober 2011.

HomeFill® II



Frihet til å puste hvor enn du er



Invacare **HomeFill II**-systemet gjør det mulig for brukeren å selv fylle sine bærbare oksygenflasker.

Ved å få oksygentilførsel via flasker kan brukeren fremdeles være aktiv og uavhengig, vel vitende om at man selv kan etterfylle flaskene i hjemmet etter behov.



Fyllesystem for institusjon eller hjemmebruk

Invacare **HomeFill II** revolusjonerer portabelt oksygenutstyr ved at brukeren selv kan fylle flasker i sitt eget hjem eller på en institusjon. **HomeFill II** består av en kompressor som enkelt og sikkert komprimerer oksygen fra en Invacare-konsentrator inn i oksygenflaskene. Brukeren kan bevege seg fritt med ubegrenset tilgang til oksygen samtidig som man sparer leveransekostnadene med tilkjørt oksygen.

Ta den med hvor enn du går

Når flasken er fylt kan brukeren plassere den i en spesialdesignet veske eller ryggsekk og ta den med seg. Fordelen med **HomeFill II** er at den er flyttbar og enkelt kan transporteres når man besøker venner, familie eller når man drar på ferie.

Enkel å justere og fylle på for å passe brukerens behov

Regulatoren på flasken kan justeres fra 0,25 til 6 som tilsvarer foreskrevet dosering LPM (liter per minutt). Brukeren får rett mengde oksygen mer effektivt enn tidligere*. **Oxy-Lock™** er et enkelt og sikkert hurtigkoblingsystem som gjør påfyllingen enkel å utføre – sett på kompressoren, tilslutt flasken og påfyllingen starter. Etter ca 2 timer slår påfyllingen seg av automatisk. Dette gjør det sikkert å bruke og minimaliserer risikoen for å forkludre fyllingen.



Egenskaper



Det er enkelt å reise med det mobile systemet.

Egenskaper



Kombiner med **Platinum 9** for høy flow-pasienter.



Oksygenflasker med spareventil for lang varighet

Lettvektsflasker i aluminium med integrert spareventil og regulator.



Betjeningspanel

En av/på bryter og lys som indikerer status på fyllingen.



OxyLock

Et brukervennlig fyllesystem som sikrer en rask, sikker og enkel tilkobling til **HomeFill II**-flasken.



Integrert spareventil

Med beskyttelseshette og manometer.



Utvalg flasker

Ulike flasker for å tilfredsstille alle pasientbehov. Flasker med kontinuerlig flow og med spareventil er tilgjengelig i flere størrelser.



Håndtak




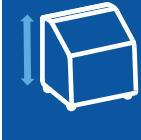




For enkel transport. Timeteller er på baksiden av kompressoren.



Innebygd oksygensensor

En innebygd oksygensensor kontrollerer fyllprosessen og garanterer > 90 % renhet i flasken og høy oksygenkonsentrasjon til brukeren.

Tekniske data

	Dybde	Bredde	Høyde	Vekt	Charger	Strømforbruk	Oksygenrenhet
							
HomeFill II	400 mm	515 mm	380 mm	15 kg	230 V, 50 Hz	175 W	> 90%

Tekniske data: Flasker

Flaske med spareventil, varighet i timer og minutter

Spareventil innstilling	1	2	3	4	5	Kontinuerlig flow (2 l/min)	Fylletid
1 liter flaske	9:20	5:55	4:30	3:35	3:00	1:20	1:20
1.7 liter flaske	14:20	9:05	6:55	5:35	4:40	2:05	2:05

Flaske med kontinuerlig flow, varighet i timer og minutter

Flow	0.25	0.5	0.75	1.0	1.5	2.0	2.5	3	4	5	6	Fylletid
1.7 liter flaske	16	8	5:20	4	2:40	2	1:30	1:20	1	00:50	00:40	2:05

Systemkrav

Invacare **HomeFill II** kan kun kobles til en Invacare oksygenkonsentrator (se relevant Invacare-brosjyre).

Referanser

CHEST 2002: Refillable Oxygen Cylinders May Be an Alternative for Ambulatory Oxygen Therapy in CPOD. *Antoine Cuvelier, Jean-François Nuir, Nadia Chakroun, Jérôme Aboab, Gabriella Onea & Daniel Benhamou.*

Respiratory Care 2003: A Clinical Comparison of Portable Oxygen Systems: Continuous Flow Compressed Gas VS HF Cyl. *J Lewarski.*

McCoy & Bliss: Evaluation of the **HomeFill II** Oxygen System During Activities of Daily Living; *Robert McCoy & Peter Bliss - December 2001.*

CPLF 2008: Efficacy of gaseous oxygen cylinders filled with a compressor: *C. Molano, I Huet, H. Aouina, C. Viacroze, JF Muir, A. Cuvelier (Antidir).*

ERS 2009: HomeFill II oxygen concentrator system - "better for your patient and your pocket" *Phyllis Murphie, Stuart Little, Jane Gysin, Paul Rafferty. Respiratory Medicine, Dumfries and Galloway, Dumfries, Dumfries and Galloway, United Kingdom.*

ERS 2009: A comparison of four portable oxygen devices on exercise performance in adult COPD patients who become hypoxaemic on activity; *Lynn McDonnell, Louise Ellis, Rexford Muza, Jimstan Periselneris, Leyla Osman, Andrew Grieve, Eleanor Main, Craig Davidson - Guy's & St Thomas' London UK.*

Hovedprodukt

Art. nr.	Beskrivelse
IOH200AW-SCAN	Kompressor Homefill II

Tilbehør til oksygenprodukter



Skjøtestykker



Holder til luftfukter

Art. nr.: M1521



Fuktflaske *Platinum*[®] 9

Art. nr.: 1509582

Fuktflaske *Platinum*[®] S / *Perfecto*[™] 2

Art. nr.: M5120

Adapter med slange til fuktflaske

Art. nr.: 1110768



Flowregulator for lav flow 0-0,75 LPM.

Art. nr.: 1514913



Lås til Flowmeter

Art. nr.: 1580295



Check O2 Plus Oksygenmåler

Art. nr.: IRC450

Oppbevaring



Oksygenflasker

Beskrivelse oksygenflaske 1.0 l m/spareventil
oksygenflaske 1.7 l kont. flow m/lukkeventil o
ksygenflaske 1.7 l oksygen m/spareventil

Art. nr.:
1510861-HF2PCE6
1543038-HF2RE9ES
1510864-HF2PCE9



Bærbar veske

Oksygenflasken kan bæres
over skulderen i en veske.
Art. nr.: HF2PC9BAG



Ryggsekk til oksygenflaske

Praktisk ryggsekk som
passer til alle våre
oksygenflasker.
Art. nr.: 1543057

rea[®]

Azalea[®]-familien



Komfortstoler - en stor familie











INVACARE
Yes, you can.[®]

Invacare Rea komfortstoler tilbyr brukerne den perfekte passform og komfort samt et bredt utvalg av modeller, tilleggsutstyr og kompatibilitet på tvers av *Rea*-produktene. For at brukeren kun skal behøve én type komfortstol, har *Rea* utviklet et sortiment av nisjemodeller. Alle **Azalea**-modeller bygger på samme chassis, noe som gir mulighet til variasjon for å møte brukerens behov. **Azalea** kan enkelt justeres for å gi best mulig støtte og komfort, ettersom både seteområdet og ryggen kan justeres i bredde og dybde. Stolene har også Dual Stability System® (DSS) (kroppslengdekompensasjon+ vektfordeling).

Kroppslengdekompensasjon

De høye omdreiningspunktene rundt bekken og kneledd er viktig når man justerer sittestillingen. Omdreiningspunktene sørger for at kroppen beveger seg med normalt bevegelsesmønster ved regulering av sete og benstøtter. *Rea Azalea* er designet for å minimere skyvkrefter og virke trykkavlastende, noe som resulterer i en forbedret sittestilling. Hodestøtten og sidestøtten forblir i samme høyde uavhengig av om ryggen er vinklet eller ikke – noe som er avgjørende for god komfort for brukeren. Definer behovet du er ute etter, og du kan finne passende støtte med *Rea Azalea*-familien.

Anbefalinger for valg av rygg. Matrx, ryggplate eller velcroygg

Ryggplate/Matrx (Velcroygg)	Ryggplate/Matrx (Velcroygg)	Ryggplate/Matrx Velcroygg	Ryggplate/Matrx (Velcroygg)	(Ryggplate/Matrx) Velcroygg
				
Kort Alle tilpasninger på innerste nivå	Høy Forlengt høyde på rygg og setedybde	Gjennomsnittlig Rygg - og setetilpasninger i standard posisjon	Bred Rygg og sete så bredt som mulig	Bred overkropp Øvre del av ryggstøtten bred, sete smalt
(Ryggplate/Matrx) Velcroygg	(Ryggplate/Matrx) Velcroygg	Velcroygg	Velcroygg	(Ryggplate/Matrx) Velcroygg
				
Bred underkropp Nedre del av rygg er like bredt som setet	Bredere foran Øvre del av ryggen snus opp ned for å gi bedre plass rundt skuldrene	Bredere bak Nedre del av ryggen vendes opp ned for å gi bedre plass til brukerens sete	Kyphosis Midtre del av ryggen åpnet opp, strammere støtte i den nedre del av støtten	S-formet rygg Nedre midtdel er stramm mens resten av støtten følger den S-formede ryggraden



◀ Valg for rygg

Flex 3 velcroygg (standard på *Azalea*) har borrelåsbånd som kan høyde- og breddejusteres samt vinkles og utvides. Kombineres med ryggoverdrag eller -pute. Hele ryggen kan også bli snudd opp ned.



Flex 3 ryggplate gir en fast og stabil støtte kombinert med en ryggpute. Ryggplaten er individuelt høyde- og breddejusterbar.



Tilbyr utmerket sittekomfort og mange justeringsmuligheter

Rea Azalea er det naturlige valget for den moderate aktive bruker samt for de mer passive. Det komfortable setesystemet tillater brukeren å endre sittestilling, noe som sikrer maksimal komfort til enhver tid. Dette kombinert med gode kjøreegenskaper gjør **Azalea** til det ideelle valget.

Setetilt og ryggregulering gjør det mer komfortabelt

Rea Azalea og **Rea Azalea Assist** har 25° setetilt og 30° ryggvinkling. Både tilt og ryggvinkling kan reguleres manuelt eller elektrisk ved hjelp fra en ledsager, og den med el-funksjon kan brukeren selv regulere.

Rea Azalea og Alber viamobil V25


I motsetning til mange andre drivaggregat, hindrer ikke **viamobil V25** tiltningsfunksjonen hos **Rea Azalea** (med en sittehøyde på 450 mm). Samtlige funksjoner på rullestolen forblir tilgjengelig. Det er derfor **viamobil V25** kan forbli montert på rullestolen etter at den har vært i bruk, uten at rullestolens funksjoner begrenses.

Tekniske data ▼


Se www.invacare.no for brukermanual og mer informasjon om produktet.

Setebredde ▼	Setedybde ▼	Setehøyde ▼	Rygg høyde ▼	Høyde armlene ▼	Lengde kne til hæl ▼	Setevinkel ▼	Ryggvinkel ▼	
Azalea / Assist	390-440/ 440-490/ 490-540 (390-490/ 440-540/ 490-590 mm)	430 - 500 mm	400/450 mm	Fast rygg: 560-790 mm Regulerbar velcroygg: 540-715 mm	240 - 360 mm	330 - 627 mm	-1°-23° (+1°-25°)	0°-30°
Total bredde ▼	Total høyde ▼	Total lengde inkl. fotstøtter ▼	Total vekt ▼	Maks. brukervekt ▼	Transportvekt fra ▼	Krasjtestet ▼	Maks. helling ved bruk av parkeringsbrems ▼	
Azalea / Assist	SB + 220 mm (SB + 230 mm)	900-1250 mm	950 - 1035 mm	34 kg (SB 44 kg)	Maks 135 kg	16,5 kg ¹	ISO 7176-19	7°

Rammefarge ▼



Trekk ▼



1. Elektrisk tilt og ryggregulering øker transportvekten med 4,2 kg



En skreddersydd løsning for tyngre brukere

Rea **Azalea Max** er utviklet for å møte behovene til brukere med ekstra vekt (maks. 180 kg).

Rea Azalea Max utfyller den øvrige **Rea Azalea**-familien fra Invacare.

Kompatibilitet

Rea **Azalea Max** tilbyr samme funksjoner som de øvrige rullestolene i Rea Azaleafamilien; f. eks. glidende balansepunkt og Dual Stability System (kroppslengdekompensasjon+vektfordeling). Stabiliteten i denne rullestolen kommer fra kroppslengdekompenseringen i ryggen samt benstøtten. Dette er en fordel for brukere som har liten eller begrenset bevegelighet samt for brukere som har vanskelig for å endre posisjon.



◀ Rea Azalea Max

Designet for å gi støtte og komfort til brukere med høy vekt.



◀ Vendbar velcroygg

Den øvre og nedre delen av ryggen har ulik form og er vendbar. Dette gir brukeren mulighet for mer plass i sete- eller brystområdet.

Tekniske data ▼

Se www.invacare.no for brukermanual og mer informasjon om produktet.


	Setebredde ▼	Setedybde ▼	Setehøyde ▼	Rygghøyde ▼	Høyde armlener ▼	Lengde kne til hæl ▼	Setevinkel ▼	Ryggvinkel ▼
Azalea Max	550; 610 + 50 mm	530 - 600 mm	400 / 450 mm	500 + 80 mm	320 - 420 mm	330 - 627 mm	1° - 20°	0°-30°
Azalea Max Assist	550; 610 + 100 mm	530 - 600 mm	400 / 450 mm	500 + 80 mm	320 - 420 mm	330 - 627 mm	1° - 20°	0°-30°

	Total bredde ▼	Total høyde ▼	Total lengde inkl. fotstøtter ▼	Total vekt ▼	Maks. brukervekt ▼	Transportvekt fra ▼	Maks. helling ved bruk av parkeringsbrems ▼	
Azalea Max	SB + 250 mm	1020 - 1240 mm	1050 - 1135 mm	54 kg	maks. 180 kg	33 kg ¹	7°	1. Elektrisk tilt og ryggregulering øker transportvekten med 4,2 kg
Azalea Max Assist	SB + 220 mm	1020 - 1240 mm	1050 - 1135 mm	54 kg	maks. 180 kg	37 kg ¹	7°	

Rammefarge ▼



Trekk ▼



Rea, Rea design and DSS (Dual Stability System) design are registered trademarks of Invacare International. The **Rea Azalea** is designed with DSS (Dual Stability system). It provides the user with enhanced stability and safety when being tilted or the backrest is reclined.



Confidence in posture solutions

Spirea[®] 4 NG



Bevegelsesfrihet på hjul - allround
sammenleggbar



Rea **Spirea⁴_{NG}** er en dynamisk og holdbar rullestol med lav vekt som er ideell til daglig bruk. **Spirea⁴_{NG}** er enkel å håndtere og har individuelle tilpasningsmuligheter, høy teknisk kvalitet og minimalt behov for vedlikehold. Dette gjør den til et perfekt valg for brukere, så vel som for pleiere og teknikere.



Enkel å manøvrere

Det kjente designet hos **Spirea-familien** finnes også i konstruksjonen på Rea **Spirea⁴_{NG}**, noe som gjør rullestolen lett å kjøre for både bruker og ledsager. Høyderegulerbare kjørehåndtak, og ulike justeringsmuligheter for drivhjulets posisjon, forbedrer manøvrerbarheten hos **Spirea⁴_{NG}**, samtidig som den stabile rammen gir lav rullemotstand. Drivhjulets nydesignede feste tilbyr et bredt utvalg av muligheter, slik at brukeren kan finne den mest optimale posisjonen.

Optimal manøvrering og stabilitet

Muligheten for å svinge benstøttene ut til siden eller inn under setet, gir enkel inn- og utstigning i **Spirea⁴_{NG}**. Den doble kryssrammekonstruksjonen gjør den lett å legge sammen, stabil og lettkjørt.






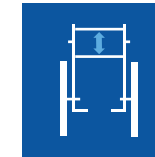
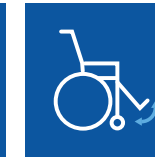









Høy kompatibilitet




Med den holdbare, stabile, og vedlikeholdsfrie aluminiumsrammen, er **Spirea⁴_{NG}** kjent for sin sterke og sikre konstruksjon. Alle komponentene fra hjul til benstøtte finnes i vårt sortiment av rullestoler fra Rea og *Invacare*®. Bare tre enkle verktøy kreves for å utføre alle justeringene på **Spirea⁴_{NG}**. **Spirea⁴_{NG}** er en allsidig og lett rullestol. Sammenfoldet, og uten drivhjulene, kan stolen enkelt plasseres i forsetet eller i bagasjerommet på bilen. Stolens vekt uten drivhjul er kun 9,5 kg, noe som gjør den enkel å håndtere og transportere.

Tekniske data

Se www.invacare.no for brukermanual og mer informasjon om produktet.


	Setebredde	Setedybde	Setevinkel	Setehøyde	Ryggvinkel	Ryggghøyde	Benstøttevinkel
<i>Rea Spirea⁴_{NG}</i>	 355 / 380 / 405 / 430 / 455 / 480 / 505 mm	 400 / 450 / 500 mm (-50 mm)	 0° / 3° / 6°	 380 / 410 / 435 / 460 / 485 / 510 mm	 7° / -6 - +13°	 380 - 460 / 350 - 480 / 420 - 550 mm	 80° / 0° - 80°

	Lengde kne til hæl	Armrest height	Total bredde	Total width, folded	Total lengde inkl. fotstøtter	Total lengde eks. fotstøtter	Total høyde
<i>Rea Spirea⁴_{NG}</i>	 320 - 440 / 410 - 530 mm	 190 - 290 mm	 Seat width + 200 mm	 305 mm	 920 - 1170 mm	 690 - 950 mm	 720 - 1220 mm

	Maks. brukervekt	Total vekt fra	Transportvekt fra
<i>Rea Spirea⁴_{NG}</i>	 135 kg	 16 kg	 9,5 kg


Rea Spirea4NG tilfredstiller ISO 7176-19 spesifikasjoner. Bemerk at det kan være særlige betingelser med hensyn til tilbehør. For detaljerte opplysninger om transport i buss eller bil sittende i rullestolen oppfordres man til å konsultere følgende sider på vår nettside: www.invacare-rea.com under Rea Wheelchairs/ Tekniske downloads.

Rammefarge



Trekk

Sort Jemima
(TR18)



Hovedprodukt

Art. nr.	Beskrivelse	Størrelser (setebredde, setedybde, setehøyde)
1539548	Rea Spirea 4NG	sb 38, sd 35-40, sh 41-48,5
1539549	Rea Spirea 4NG	sb 38, sd 40-45, sh 41-48,5
1539551	Rea Spirea 4NG	sb 40,5, sd 35-40, sh 41-48,5
1539552	Rea Spirea 4NG	sb 40,5, sd 40-45, sh 41-48,5
1539553	Rea Spirea 4NG	sb 40,5, sd 45-50, sh 41-48,5
1539554	Rea Spirea 4NG	sb 43, sd 35-40, sh 41-48,5
1539555	Rea Spirea 4NG	sb 43, sd 40-45, sh 41-48,5
1539556	Rea Spirea 4NG	sb 43, sd 45-50, sh 41-48,5
1539557	Rea Spirea 4NG	sb 45,5, sd 35-40, sh 41-48,5
1539558	Rea Spirea 4NG	sb 45,5, sd 40-45, sh 41-48,5
1539559	Rea Spirea 4NG	sb 45,5, sd 45-50, sh 41-48,5
1539560	Rea Spirea 4NG	sb 48, sd 35-40, sh 41-48,5
1539561	Rea Spirea 4NG	sb 48, sd 40-45, sh 41-48,5
1539562	Rea Spirea 4NG	sb 48, sd 45-50, sh 41-48,5
1539563	Rea Spirea 4NG	sb 50,5, sd 35-40, sh 41-48,5
1539564	Rea Spirea 4NG	sb 50,5, sd 40-45, sh 41-48,5
1539565	Rea Spirea 4NG	sb 50,5, sd 45-50, sh 41-48,5

*Artikkelnumrene inneholder ikke setepute



Action^{®3}
NG



En lett rullestol med utmerkede
kjøreegenskaper



Action³_{NG} er en lett transportrullestol med en enkel utforming og løsninger som gir god stabilitet og komfort. **Action³_{NG}** er et av de beste eksemplene på kompatibilitet mellom ulike tilbehør hos Invacare, og man kan enkelt bytte deler.



Gode funksjoner

Action³_{NG} har en foldemekanisme under setet som gir økt stabilitet og gjør den enkel å foldes sammen. I tillegg har **Action³_{NG}** en brukervennlig benstøtte. Rullestolen leveres med polstret setetrekk som erstatning for pute slik at man slipper løse deler. Pute er tilgjengelig ved behov. Et kit for å hindre at benstøtten kan tas av finnes som tilbehør.

Funksjonell

Action³_{NG} har tilpasningsmuligheter som bidrar til å imøtekomme endringer i brukerens behov. Den er også kompatibel med mange av Invacares øvrige rullestolkomponenter.

Enkel å transportere

Med sin lave vekt og foldbare rygg er **Action³_{NG}** enkel å legge sammen og demontere, og kan dermed enkelt transporteres i en liten bil.



Egenskaper og tilbehør



14,2 kg vekt

Med en totalvekt på ca. 14 kg, er stolen enkel å håndtere, oppbevare og transportere. Transportvekt (uten benstøtte, armlener og drivhjul) er 7,6 kg.



Bremsehåndtak

Bremsen kan enkelt foldes ned ved sideveis forflytning.



Drivhjul








Forbedrede kjøreegenskaper med 20 drivhjulposisjoner som standard.

















Drivringer

Plast eller børstet stål.


Tekniske data

	Seat width	Seat depth	Seat angle	Seat height	Backrest angle	Backrest height	Front frame angle
<i>Invacare</i> Action³_{NG}	 380 / 405 / 430 / 455 / 480 / 505 mm	 400 / 450 mm	 0° / 3° / 6°	 460 / 485 / 510 mm	 0° / 7° / 0° - 30° / -6° - +24°	 390 - 510 mm	 80° / 0 - 80° / 90°

	Length of footrests	Armrest height	Driving unit width	Total width, folded	Total length inc. Footrests	Total length w/o Footrests	Total height
<i>Invacare</i> Action³_{NG}	 200 - 400 / 330 - 460 / 440 - 510 mm	 200 - 280 / 240 / 170 - 300 / 210 - 350 mm	 SB + 160 mm	 260 mm	 950 - 1050 mm	 710 - 910 mm	 920 - 1050 mm

	Max. safe slope	Radius	Max. user weight	Total weight	Transport weight	COMPATIBLE alber	CRASH TESTED
<i>Invacare</i> Action³_{NG}	 9°	 870 mm	 125 kg	 13,5 kg	 10,7 kg		

Rammefarge



Fargene kan avvike noe fra bildene.

Trekk

Sort nylon



Action[®] Ampla[™]

NYHET



Legger til rette for en uavhengig og aktiv livsstil

INNOVATIV | SMART | PRISVINNENDE



Ampla tar bariatriske rullestoler til et nytt nivå

Invacare **Action® Ampla™** er spesielt utviklet for bariatriske brukere. Kroppsfasonger, ulike aktivitetsnivåer og forskjellige krav til vekt ble tatt i betraktning da rullestolen ble utviklet. Den elegante og minimalistiske rullestolen har et moderne utseende, med egenskaper som bidrar til uavhengighet og støtte for en behagelig og aktiv livsstil.



Prisvinnende

Action® Ampla™ er en prisbelønnet rullestol som har vunnet en Red Dot-pris for produktdesign. Denne utdelingen er den største produktkonkurransen i verden, i tillegg til å være en av de mest prestisjefylte utdelingene innenfor design. **Action® Ampla™** har også vunnet den italienske Platinum A'Design-prisen og Gold German Design-prisen.



reddot design award
winner 2019



5

SMARTE FUNKSJONER



1

Integrert transportløsning

Action® Ampla™ er designet slik at størrelsen er redusert i transportmodus som gjør det enkelt å ta den gjennom døråpninger, samt andre smale områder.

1. Legg ryggen ned
2. Ta tak i benstøtten
3. Vipp rullestolen opp til transportmodus. I denne posisjonen kan rullestolen enkelt flyttes.

1.



2.



3.



Flere posisjoner for tippespunkt

5

- ▶ Enkel å kjøre
- ▶ Lettere å trille



2

Ergonomisk rygg

- ▶ Maksimal tilgang til drivringer
- ▶ Ingen hindringer
- ▶ Mer bevegelsesfrihet
- ▶ Imponerende kjøreegenskaper og manøvrerbarhet



3

Høyderegulerbare forflytningshåndtak

- ▶ Støtte ved inn- og utstigning av stol
- ▶ Kan roteres innover eller utover
- ▶ Kan senkes for å komme under bord



4

Personlig preg

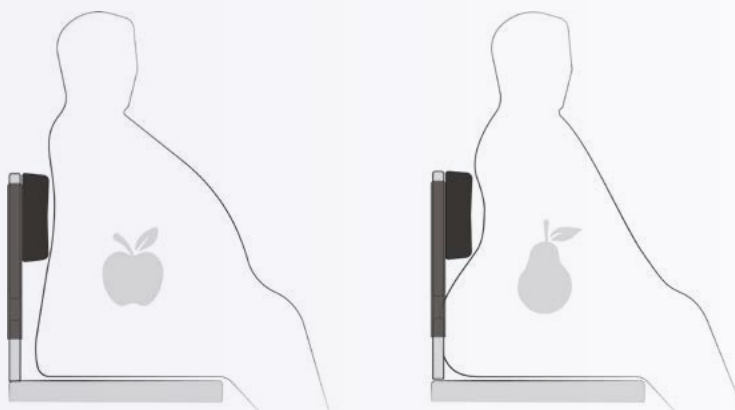
- ▶ Velg mellom tre stilige farger



Innovativt ryggdesign



Rullestolens design gir en god passform både for mannlige bariatriske brukere som har en tendens til å ha «eple-fasong» og kvinnelige bariatriske brukere som ofte har en «pære-fasong». Den innovative ryggstøtten på **Action® Ampla™** er designet for å imøtekomme anatomien til begge kroppsfasongene, samt gi støtte og komfort til brukeren.



Nøkkelegenskaper

- ▶ Integrert transportløsning
- ▶ Ergonomisk rygg
- ▶ Høyderegulerbare forflytningshåndtak
- ▶ Personlig preg
- ▶ Flere posisjoner for tippepunkt

Tilleggslegenskaper

- ▶ Et pustende og elastisk ryggoverdrag
- ▶ Bremsesystem som er pent integrert i hjulskjermene og enkelt tilgjengelig for bruker.

Tekniske data ▼

For mer informasjon om dette produktet, vennligst kontakt din lokale Invacare-representant eller se www.invacare.no.

Action Ampla	Setebredde ▼ 505 / 555 / 605 / 655 / 705 / 755 mm	Setedybde ▼ 460 / 510 mm	Setevinkel ▼ 5° / 6°	Setehøyde ▼ 380 - 455 mm trinnsvis 25 mm	Ryggvinkel ▼ 2° / 4°	Rygghøyde ▼ 450 - 525 mm

Action Ampla	Benstøttevinkel ▼ 90 - 100°	Lengde kne til hæl ▼ 365 - 525 mm trinnsvis 25 mm	Total bredde ▼ Setebredde + 205 mm	Total lengde inkl. fotstøtter ▼ 1065 - 1145 mm	Total lengde eks. fotstøtter ▼ 855 - 920 mm	Total høyde ▼ 825 - 900 mm

Action Ampla	Maks trygg helling ▼ 7°	Svingradius ▼ 1420 - 1660 mm	Maks. brukervekt ▼ 300 kg	Total vekt fra ▼ 27 kg	Transportvekt fra ▼ 19,5 kg

Rammefarger ▼



Tech hvit

Tech grå

Logo-farger ▼



Blå Pulse

Rosa Pulse

Grønn Pulse

OBS: Fargene kan avvike noe fra fargene som er vist ovenfor

Krasjtestet og prisvinnende ▼



reddot design award
winner 2019

Artikkelnummer ▼

Art.nr	Beskrivelse	Størrelse
1663760	Action Ampla	50,5x54,5
1663761	Action Ampla	55,5x54,5
1663762	Action Ampla	60,5x54,5
1663763	Action Ampla	65,5x54,5
1663764	Action Ampla	70,5x54,5
1663765	Action Ampla	75,5x54,5



Step Up



Optimaliser rehabiliteringen



DOLOMITE STEP UP er et nytt moderne gåbord, utviklet for å gi rehabilitering til flere pasienter hver dag. Reguler til optimal ergonomisk posisjon gjennom et par enkle håndgrep - raskt og enkelt! **DOLOMITE STEP UP** kan justeres manuelt, hydraulisk eller ved hjelp av motor. Det behøves heller ingen verktøy for å montere tilbehøret.



Utviklet for gåtrening

Hovedrammen er designet for å gi et større område for brukeren å bevege seg. Den opphøyde fremre delen av rammen, og den store bredden innenfor rammen, gjør det mulig å ta lengre steg.

Ergonomisk tilpasning av armstøtten

Ved å løsne på midtspaken, kan begge armstøttene reguleres i bredden samtidig. Armstøttens posisjon blir stående i 25° vinkel fra skulderen - en ideell stilling for å beholde styrken i øvre del av kroppen.

Håndtering og rengjøring

Armstøtteputene er myke for å gi trykkavlastning, og er trygt festet med myk borrelås. Ved rengjøring eller utskiftning er det raskt og enkelt å ta de av. **STEP UP** er vel gjennomtenkt for bruk ved forflytning. Den lave bakrammen kommer enkelt under sengen, noe som forenkler forflytningen. Den store bredden innenfor rammen, samt muligheten for breddejustering, hjelper også til ved forflytning fra rullestol.

Egenskaper og muligheter



Armstøttebredde

Regulering av avstanden mellom armstøttene gjøres uten bruk av verktøy.

Ramme

Breddejustering av rammen gir større gangareal.

Tilbehør og valg

Raskt og enkelt å feste tilbehør

**Praktisk kurv**

Holder dine eiendeler innen rekkevidde.

Art. nr 1531390
HMS art. nr 174363

**Bord**

For små eiendeler.

Art. nr 1531391
HMS art. nr 174364

**Albuestøtte**

Forhindrer at albueene sklir ut av armstøtten.

Art. nr 1531448
HMS art. nr 175765

**Hjul med retningsstyring**

Hjelper til å fokusere på å gå rett frem.

Art. nr 1531408
HMS art. nr 175778

**Oksygenflaskeholder**

Sikker montering av oksygenflaske på gåbordet.

Art. nr 1531406
HMS art. nr 175781

**Brems/Enhåndsbrem**

Enhåndsbremsen kan monteres på både høyre og venstre side.

Art. nr 1531450
HMS art. nr 175774

**Kulegrep**

Når man har vanskeligheter med å lukke hendene.

Art. nr 1539515
HMS art. nr 214755

**Oppreisningshjelp (kit)**

For oppreist kroppsholdning. Passer til den manuelle modellen.

Art. nr 1531449 (ståplate, kne-støtte og støtterem).
HMS art. nr 175794

**Infusjonsstativ**

Praktisk infusjonsstativ.

Art. nr 1531407
HMS art. nr 175789

**Hjul 100 mm med gaffel (4 stk.)**

Art. nr 1536047
HMS art. nr 175776

**Sele**

Selen gir brukeren god støtte slik at man kan starte gangtreningen på et tidlig tidspunkt. Monteres uten bruk av verktøy. Enkelt å tilpasse og regulere, med hurtigkobling.

Ståplate

Art. nr 1535330
HMS art. nr 175805

Modeller



STEP UP Manuell

Dra ut knappen, og flytt til ønsket posisjon.

Art. nr 1585401
HMS art. nr 217063



STEP UP Hydraulisk

Enkel å manøvrere. Trykk ned spaken for å justere til ønsket høyde. Integrerte bremses.

Art. nr 1587608



STEP UP Elektrisk

Bruk håndkontrollen for å regulere til ønsket høyde. Håndkontrollen festes på rammen. Den elektriske versjonen med magnet gir aktiv støtte. Integrerte bremses.

Art.nr 1587609

Tekniske data

For mer informasjon om produktene, vennligst se brukermanualen som kan lastes ned på www.invacare.no.

	Innvendig bredde, ramme	Utvendig bredde, ramme	Høyderegulering	Innvendig bredde, armstøtter	Utvendig bredde, armstøtter	Totallengde	Totalvekt
Step Up Manuell	580/670/760 mm	700/790/880 mm	870 - 1320 mm	340 - 470 mm	620 - 750 mm	810 mm	16 kg
Step Up Hydraulisk	580/670/760 mm	700/790/880 mm	870 - 1320 mm	340 - 470 mm	620 - 750 mm	810 mm	18 kg
Step Up Elektrisk	580/670/760 mm	700/790/880 mm	870 - 1320 mm	340 - 470 mm	620 - 750 mm	810 mm	23 kg

	Maks. brukervekt	Diameter hjul	Høyde bakre del av ramme til gulv
Step Up Manuell	150 kg	125 mm	215 mm
Step Up Hydraulisk	150 kg	125 mm	215 mm
Step Up Elektrisk	150 kg	125 mm	215 mm



Farge

RAL 1035





Jazz, Futura, Symphony, Alpha Basic, Soprano, Maxi+, Banjo P452E/3



Rullatoren med mange muligheter



Dolomite **Jazz**

Dolomite **Jazz** har en innovativ, sammenleggbar ramme, og kan lagres stående når den er sammenslått. Håndtakene kan enkelt tilpasses brukerens behov, og den innovative minnefunksjonen gjør at rullatoren går tilbake til brukerens innstilling etter å ha vært sammenslått. Kjørehåndtakene er designet for å redusere press for brukeren.

JAZZ



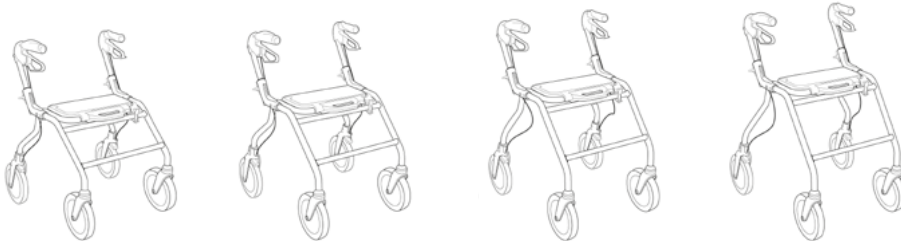
reddot design award
winner 2013



Dolomite **Futura**

Dolomite **Futura** er utviklet for å kunne dekke behovet hos den største gruppen av rullatorbrukere. Denne alsidige rullatore finnes i fire forskjellige setehøyder. **Futura** tilbyr brukeren et av de største tilbehørssortimentet på markedet - med **Futura** er mulighetene for personlig tilpasning nesten ubegrenset.

Fire høyder



Futura 450

Art no. 12074-43-21

Futura 520

Art no. 12072-43-21

Futura 600

Art no. 12070-43-21

Futura 680

Art no. 12076-43-21



Dolomite **Symphony**

Noen ganger kan det være nødvendig med en ekstra lett rullator, for eksempel til brukere som har behov for å løfte rullatoren, er svake eller som har problemer med pusten.

Dolomite **Symphony** har en rustfri og elegant aluminiumsramme, med en total vekt på kun 6 kg. Dette designet resulterer i en tilpasningsvennlig rullator, som passer like godt ute som inne.

Tre høyder



Symphony 450

Art no. 12162-30-21

Symphony 520

Art no. 12161-30-21

Symphony 600

Art no. 12160-30-21



Dolomite **Alpha**

*Dolomite **Alpha*** er løsningen til brukere som behøver ekstra hjelp til gangtrening ved f.eks gikt, ortopediske spesialbehov eller etter en operasjon. **Alpha** tilbyr stabilitet, og der andre produkter ikke kan gi den riktige armstøtten eller håndfunksjon, er **Alpha** det riktige valget.

Art no.	
Basic	12230
Advanced	12220
Basic Platform	12230-02
Advanced Platform	12220-02



Dolomite **Soprano**

*Dolomite **Soprano*** har høy brukervekt, og er en lett utendørs rullator med store hjul som sikrer gode kjøreegenskaper, også i ulendt terreng. Rullatoren kan enkelt slås sammen og bli stående i sammenslått posisjon.

Art no. 12030-44-21



Dolomite **Maxi+**

*Dolomite **Maxi+*** er utviklet for brukergrupper som av ulike grunner har behov for en ekstra bred og stabil rullator. **Maxi+** har en forsterket ramme, bredere rammestørrelse og en maksimal brukervekt på 200 kg.

Two heights (push handles and seat)



Maxi+ 550
Art no. 12122-37-21



Maxi+ 650
Art no. 12120-37-21



Invacare **Banjo**

Invacare **Banjo** gir mulighet for individuelle tilpasninger og har gode utendørs kjøreegenskaper. Rullatoren tar svært liten plass i utslått posisjon, noe som gjør at den skiller seg ut fra mengden av rullatorer.

Art no. 1452442



Invacare **P409 Asteria**

Invacare **P409 Asteria** er et stabilt, lett og brukervennlig gåstativ. Den dype og brede rammen gir større benplass, og muligheten for høyderegulering gjør at gåstativet passer de fleste brukere. Den ergonomiske sammenleggingsmekanismen gjør det enkelt å åpne og lukke gåstativet.

Art no. 1515569

HMS art.nr 175777



Egenskaper og valg rullatorer



Kurv (standard)

Tilgjengelig for forskjellige høyder. Maksimum lastevekt 9 kg:

Art. nr 12538-15 (600, 520)

Art. nr 12582-15 (680)

Maksimum lastevekt 7 kg:

Art. nr 12538-15 (450)



Krykkeholder

Lett tilgjengelig uten å være i veien.

Art. nr 12606

HMS art. nr 5542



Ryggbøyle

En komfortabel og sikker ryggbøyle å lene seg mot. Monteres på håndtaket og følger dermed høydejusteringene.

Art. nr 12600

HMS art. nr 17252



Serveringsbrett (standard)

Art. nr 70311

HMS art. nr 17253



Tramperør

"Pedal" som gjør det enklere å komme over fortauskanten og lignende.

Art. nr 12560-21

HMS art. nr 157144



Slepebrems

Forhindrer rullatoren i å trille.

Art no 13041-21 (par)

HMS art. nr 21034



Multihåndtak

Art. nr 12613 (par)



Bremsekraftforsterker

Gir ekstra bremsekraft til brukere med svak håndkraft.

Art. nr 12651

HMS art. nr 24546

 Egenskaper og valg rullatorer

**Hjulskjerm**

Forhindrer at klær setter seg fast og beskytter mot søle.

Art. nr 12544 (par)
HMS art. nr 157134

**Oksygenflaskeholder**

Plasseres rullatoren på midten av rullatoren og forblir dermed lett manøvrerbar til tross for vekten. Monteres uten verktøy.

Art. nr 12682-25
HMS art. nr 24648

**Bag**

Gir mulighet for ekstra oppbevaringsplass når kurven er full. Kan også kombineres med oksygenholder.

Art. nr 12523
HMS art. nr 11434

**Enhåndsbremser**

Gjør det mulig å aktivere begge bremser med en hånd.


Art. nr 12507-R (høyre).
HMS art. nr 17254
Art. nr 12507-L (venstre)
HMS art. nr 17255

**Hemiarmen**

Art. nr 12611-R-60 (høyre)
HMS art. nr 17265
Art. nr 12611-L-60 (venstre)
HMS art. nr 17266

**Infusjonsstativ**

Praktisk infusjonsstativ.
Art.nr SP1582476

**Gjør det mulig å håndtere rullatoren med en hånd**

Art nr 1559175 (venstre)
Art nr 1559174 (høyre)

**Underarmstøtte**

Armene kan hvile i en myk og komfortabel skål.

Tekniske data

For mer informasjon om produktene, vennligst se brukermanualen som kan lastes ned på www.invacare.no.

	Bredde utsiden av hjulene	Dybde	Bredde mellom hjul	Total høyde	Setehøyde	Bredde mellom håndtak	Diameter hjul
Jazz 610	595 mm	690 mm	510 mm	750 - 1000 mm	610 mm	450 mm	200 mm
Jazz 510	595 mm	690 mm	510 mm	650 - 800 mm	510 mm	450 mm	200 mm
Futura 450	600 mm	590 mm	460 mm	640 - 790 mm	475 mm	420 mm	200 mm
Futura 520	610 mm	660 mm	470 mm	710 - 850 mm	545 mm	420 mm	200 mm
Futura 600	610 mm	700 mm	470 mm	790 - 930 mm	620 mm	420 mm	200 mm
Futura 680	640 mm	780 mm	500 mm	860 - 1015 mm	705 mm	420 mm	200 mm
Symphony 450	600 mm	620 mm	460 mm	640-790 mm	480 mm	420 mm	200 mm
Symphony 520	600 mm	645 mm	460 mm	705-850 mm	540 mm	420 mm	200 mm
Symphony 600	600 mm	710 mm	460 mm	785-935 mm	625 mm	420 mm	200 mm
Alpha Basic	650 mm	700 mm	510 mm	950 - 1240 mm	620 mm	430 mm	200 mm
Alpha Advanced	650 mm	700 mm	510 mm	950 - 1240 mm	620 mm	430 mm	200 mm
Basic Platform	650 mm	700 mm	510 mm	1030 - 1240 mm	620 mm	90 - 270 mm	200 mm
Advanced Platform	650 mm	700 mm	510 mm	1030 - 1240 mm	620 mm	100 - 300 mm	200 mm
Soprano	655 mm	750 mm	545 mm	790 - 990 mm	620 mm	440 mm	260 mm
Maxi+ 550	700 mm	640 mm	550 mm	725 - 895 mm	555 mm	520 mm	200 mm
Maxi+ 650	700 mm	740 mm	550 mm	815 - 985 mm	650 mm	520 mm	200 mm
Banjo	600 mm	690 mm	440 mm	710 - 980 mm	610 mm	390 mm	190 mm
Asteria		Åpen: 450 mm, Sammenlagt: 120 mm		770 - 950 mm			

	Total vekt	Maks brukervekt	Bredde når sammenlagt
Jazz 610	7,8 kg	150 kg	215 mm
Jazz 510	7,5 kg	150 kg	215 mm
Futura 450	7,6 kg	150 kg	-
Futura 520	7,8 kg	150 kg	-
Futura 600	8 kg	150 kg	-
Futura 680	8,23 kg	150 kg	-
Symphony 450	6,7 kg	100 kg	-
Symphony 520	6,8 kg	100 kg	-
Symphony 600	7,0 kg	100 kg	-
Alpha Basic	10,9 kg	125 kg	-
Alpha Advanced	11,4 kg	125 kg	-
Basic Platform	12,4 kg	125 kg	-
Advanced Platform	12,9 kg	125 kg	-
Soprano	10,8 kg	160 kg	330 mm
Maxi+ 550	9,8 kg	200 kg	-
Maxi+ 650	10,3 kg	200 kg	-
Banjo	9 kg	130 kg	260 mm
Asteria	2,8 kg	135 kg	



Rammefarge



Vær oppmerksom på at fargen kan variere noe fra det som vises.

Dolomite[®] Gloss[®]



Perfekt kombinasjon av lav vekt og design

SVÆRT LETT | ALLSIDIG | MODERNE



DOLOMITE

GLOSS-serien

DOLOMITE sitt veletablerte sortiment av rullatorer er nå utvidet med den lette *GLOSS*-serien.

GLOSS er utviklet for å gi brukerne god støtte og selvstendighet til å ferdes fritt både inne og utendørs.

Rullatoren er stabil og trygg i kjent **DOLOMITE**-stil, samtidig som den har et moderne og elegant utseende.

Med en maks. brukervekt på hele 160 kg og fire ulike setehøyder passer rullatoren til et bredt spekter av brukere.

Den lette kryssrammen er enkel å folde sammen slik at transport og lagring går smidig.



**DOLOMITE *GLOSS* finnes i fire setehøyder.
Finn størrelsen som passer!**



Fire setehøyder: 450 mm, 520 mm, 600 mm og 680 mm. Her avbildet i sammenfoldet posisjon.

GLOSS SMARTE
FUNKSJONER



1

Stort gangområde

▶ Rammens design samt diskret kabelføring gir rom for å bevege seg med naturlig gange og god holdning.

2

Høyderegulerbare, ergonomiske håndtak

▶ Håndtakene kan enkelt høydereguleres samt roteres innover 20° uten bruk av verktøy. Håndtakene vender forover for å bidra til en oppreist posisjon. Kjørebremser og parkeringsbremser er praktisk plassert og enkel og behagelig å betjene.

3

Lett kryssramme

▶ Den lette kryssrammen er enkel å folde sammen.

GLOSS blir stående i foldet posisjon, og låses med en praktisk låsestropp for sikker lagring. Sammenslått er den svært smal (kun 190 mm), slik at den er enkel å lagre og transportere i bil.



4

Tilpasses individuelle behov

▶ GLOSS er tilgjengelig i fire setehøyder, og kan derfor tilpasses de fleste brukere. Serien har også et stort utvalg av tilbehør.



Tekniske data ▼

Se våre hjemmesider for brukermanual og mer informasjon om produktet.



Totalbredde ▼



Totallengde ▼



Bredde mellom
hjulene ▼



Total høyde ▼



Setehøyde ▼

Dolomite GLOSS 450	518 mm	615 mm	423 mm	635 - 770 mm	450 mm
Dolomite GLOSS 520	595 mm	675 mm	501 mm	725 - 860 mm	520 mm
Dolomite GLOSS 600	602 mm	720 mm	509 mm	795 - 920 mm	600 mm
Dolomite GLOSS 680	609 mm	790 mm	501 mm	915 - 1050 mm	680 mm



Setebredde ▼



Diameter hjul ▼



Maks. brukervekt ▼



Totalvekt ▼

Dolomite GLOSS 450	370 mm	200 mm	160 kg	5.9 kg
Dolomite GLOSS 520	445 mm	200 mm	160 kg	6.3 kg
Dolomite GLOSS 600	445 mm	200 mm	160 kg	6.5 kg
Dolomite GLOSS 680	445 mm	200 mm	160 kg	6.8 kg

Tilbehør og muligheter

Tilbehøret er kompatibelt med alle GLOSS-modellene.

- ▶ **Ryggbøyle:** Behagelig, trygg støtte når man sitter.
- ▶ **Krykkeholder:** Enkelt å få med seg krykken.
- ▶ **Sammenleggbar kurv:** Kan hukes av og fraktes eller lagres.
- ▶ **Brett:** Avtagbart, lett og praktisk.
- ▶ **Fortausklatrer:** Gir ekstra støtte for å komme over kanter og på ujevnt underlag.
- ▶ **Hemiplegi-håndtak:** For dem med nedsatt håndfunksjon på én av sidene.
- ▶ **Slepebrems:** Forhindrer rullatoren fra å trille.
- ▶ **Underarmstøtte:** Ekstra støtte for underarmen.
- ▶ **Bremsekraftforsterker:** Gir ekstra bremsekraft for dem med svak håndkraft.
- ▶ **Kurv i metall:** Tilgjengelig for høydene 450, 520 og 600 mm.

Rammefarge ▼



Grå

Artikkelnummer ▼

Art.nr	Beskrivelse	Størrelse (bredde og total høyde)
1650374	GLOSS 450 med kurv og brett	B 52 H 64-77
1650375	GLOSS 520 med kurv og brett	B 60 H 73-86
1650376	GLOSS 600 med kurv og brett	B 60 H 80-92
1650377	GLOSS 680 med kurv og brett	B 61 H 92-105



AQUATEC®

Ocean Ergo

Et avansert sortiment med dusj- og toalettstoler



Optimale løsninger for personlig pleie

Ergonomisk, allsidig og enkel å manøvrere



Yes, you can.®

Ergonomiske forbedringer og **enda flere tilpasningsmuligheter**

Vårt nyeste Aquatec Ocean Ergo sortiment er spesielt designet for å gi støtte og hjelp ved forflytning og stell på baderommet.

Fra standard modeller til modeller med drivhjul eller mer avanserte modeller med vippefunksjon. Ocean Ergo serien byr på et fleksibelt utvalg av dusjstoler som tilbyr personlige pleieløsninger for et bredt spekter av behov.

I samarbeid med ledende terapeuter er designmålet vårt fokusert på ergonomi og brukerens livsstil og velvære.

Alle modellene i Ocean Ergo serien er optimalisert med nytt design for å oppnå økt sikkerhet, komfort og støtte.

Enten den personlige pleieløsningen er selvstendig eller med hjelp av en pleier, gir våre avanserte stoler en verdig løsning.

Tilt-in-space modeller gir ekstra støtte i sitteposisjoner.

Ocean VIP Ergo og Ocean Dual VIP Ergo har en setevinkel på 5° til 40° med en integrert vektskiftmekanisme som sikrer optimal stabilitet.

Ocean Dual VIP Ergo er multifunksjonell da den har både tilt og justerbar rygg, slik at sete og ryggstøtten kan vinkles og åpnes opp mellom 5° og 35°, i en enkel og jevn justering på grunn av den lette rammen.



NYE egenskaper

Forbedret armlen

- > Nye armlen gir økt støtte og komfort for brukeren. De nye og valgfrie armlenputene gir brukere en mykere overflate og hvilestilling. Armlene har også en brukervennlig og valgfri integrert sikkerhetslås.



Redusert setehøyde

- > En ekstra sete til bakkehøyde justering har blitt introdusert for å fremme trygge og selvstendige forflytninger. Rammen kan senkes ytterligere på Ocean Ergo XL for å imøtekomme ulike høydebehov.



Tilt stopp funksjon

- > En valgfri funksjon som er enkel å montere og som forhindrer at rammen tilter forover forbi 0°. Dette sikrer at rammen forblir horisontal i forhold til bakken og er et hjelpemiddel for de som blir heist inn/ut av stolen.



Ergonomisk nakkestøtte holder

- > Med flere aksejusteringer gir den ergonomiske nakkestøtte holderen svært god postural støtte for hode/nakke region. Justeringer gjøres raskt og enkelt ved å enkelt rotere de integrerte håndskruene for å oppnå riktig posisjon for den individuelle brukeren. Ideell for evaluering og tilpasning av pleier uten behov for verktøy.





Innovativt ergonomisk seteplate

- > Konturformet design oppmuntrer til en mer oppreist sittestilling for økt uavhengighet og komfort.
- > Designet etter avtrykk etterlatt av bruker.
- > En 5° setetilt løfter knærne i en naturlig knebøystilling ved toalettbesøk
- > Forflytningshjelpemidler i front tillater brukeren å posisjonere seg selv inn i en behagelig posisjon.



Svært konfigurierbar

- > Tilgjengelig med et omfattende utvalg av posisjonering, toalett og setetilbehør, som kan brukes til å støtte et bredt spekter av tilstander og posisjoneringsbehov.



Meget stabil

- > økt stabilitet med ramme i rustfritt stål for ekstra sikkerhet og trygghet.



Enkel å håndtere

- > Gir et lite fotavtrykk og en optimalisert hjulbase gjør det lettere å manøvrere i små rom.
- > Enkel demontering for transport og lagring.

Vi presenterer vår nyeste Ocean Ergo serie

Oppdag hele serien nedenfor, inkludert valgfritt tilbehør til individuelle behov.



Ocean Ergo

En standard pleierdrevet modell



Ocean Ergo XL

En standard bariatrisk pleierdrevet modell med høyere maks brukervekt på 180 kg



Ocean 24" Ergo

Standard modell for brukerdrevet kjøring



Ocean 24" Ergo XL

En standard bariatrisk brukerdrevet modell med høyere maks brukervekt på 180 kg



Ocean VIP Ergo

En "tilt-in-space" modell designet for brukere som har behov for litt mer assistanse med posisjonering når de sitter i stolen



Ocean Dual VIP Ergo

En "tilt-in-space" modell med ryggregulering designet for brukere som har et større behov for assistanse med posisjonering når de sitter i stolen

Tekniske data

For mer informasjon og brukermanualer til alle produktene, se www.invacare.no.



Setebredde ▼



Setedybde ▼



Total bredde ▼



Total dybde ▼



Bredde mellom
armen ▼

	Setebredde ▼	Setedybde ▼	Total bredde ▼	Total dybde ▼	Bredde mellom armen ▼
Ocean Ergo	480 mm	480 mm	565 mm	905 mm	475 mm
Ocean Ergo XL	480 mm	480 mm	645 mm	905 mm	555 mm
Ocean 24" Ergo	480 mm	480 mm	670 mm	1050 mm	475 mm
Ocean 24" Ergo XL	480 mm	480 mm	670 mm	1050 mm	555 mm
Ocean VIP Ergo	480 mm	480 mm	565 mm	1000 mm	475 mm
Ocean Dual VIP Ergo	480 mm	480 mm	565 mm	1000 mm	475 mm



Tilt setevinkel ▼



Tilt ryggvinkel ▼



Vekt ▼



Maks.
brukervekt ▼

	Tilt setevinkel ▼	Tilt ryggvinkel ▼	Vekt ▼	Maks. brukervekt ▼
Ocean Ergo	-	-	17 kg	150 kg
Ocean Ergo XL	-	-	18 kg	180 kg
Ocean 24" Ergo	-	-	23 kg	150 kg
Ocean 24" Ergo XL	-	-	24 kg	180 kg
Ocean VIP Ergo	-5° - 40°	-	23.5 kg	150 kg
Ocean Dual VIP Ergo	-5° - 40°	5° - 35°	28.3 kg	150 kg



Ramme farge

Hvit

AQUATEC®

Ocean VIP Ergo

Ocean Dual VIP Ergo



Dusj- og toalettstoler med tilt

SELVSTENDIGHET | SIKKERHET | KOMFORT



Dusj- og toalettstoler

for personer med utvidet behov for posisjonering

Aquatec Ocean VIP Ergo og Ocean Dual VIP Ergo


er designet for å kunne tilpasses et bredt spekter av posisjoneringsbehov. Begge modellene har en setevinkel på -5° - 40° , og Ocean Dual VIP har i tillegg en justerbar rygg på 0° - 35° for de med utvidet behov for posisjonering.

Kan tilpasses en rekke behov

Som med alle Ocean Ergo modeller kan VIP og Dual VIP enkelt tilpasses hver enkelt med enkle justeringer. Det ergonomiske designet sikrer brukervennlighet for pleieren samtidig som det gir optimal sikkerhet og komfort til brukeren.


NY Ergonomisk seteplate

- ▶ Basert på avtrykk etterlatt av bruker
- ▶ En 5° sete tilt løfter knærne i en naturlig knebøystilling ved toalettbesøk
- ▶ Forflytningsstøtte på forsiden slik at brukeren kan posisjonere seg i en behagelig posisjon ved dusj- eller toalettbesøk.



NY Ergonomisk tilt

- ▶ Den nye glidemekanismen sørger for at stolen beveger seg ned og frem ved tilt, slik at brukerens tyngdepunkt er likt stolens. Dette gjør det enklere for pleieren å tilte stolen, og skaper en jevnere og mer behagelig opplevelse for brukeren.



NYE

EGENSKAPER

-5° til 40°

1

Svært stabil

- ▶ Forbedret stabilitet for ekstra sikkerhet og trygghet

2

Ergonomisk tilt

- ▶ Ergonomisk tilt for en jevnere og mer behagelig opplevelse

3


Innovativt, ergonomisk sete

- ▶ Konturert ergonomisk sete som oppfordrer til en mer oppreist sittestilling for økt uavhengighet og komfort

4

Enklere å manøvrere

- ▶ Optimalisert hjulbase gjør stolen enklere å manøvrere i små rom



Andre egenskaper



▲ Ramme i rustfritt stål



▲ Svært stabil, også ved maks. tilt



▲ Maskinvaskbar justerbar rygg med quick-release spenner



▲ Høyde på armen og fotstøtte samt setehøyde kan enkelt justeres



▲ 5° - 35° Ryggvinkel

Kun Dual VIP Ergo



Møt Ocean VIP Ergo og Ocean Dual VIP Ergo

Modeller med tilt som kan tilpasses et bredt spekter av
posisjoneringsbehov



Ocean VIP Ergo

▲ -5°-40° setevinkel

Ocean Dual VIP Ergo

▲ -5°-40° setevinkel i tillegg til ryggvinkel på
5°-35°

Tekniske data ▼

For mer informasjon samt produktenes brukermanual, se www.invacare.no.



Setebredde ▼



Setedybde ▼



Total bredde ▼



Total dybde ▼



Bredde mellom
armen ▼

	Setebredde ▼	Setedybde ▼	Total bredde ▼	Total dybde ▼	Bredde mellom armen ▼
Ocean Ergo	480 mm	480 mm	565 mm	905 mm	455 mm
Ocean Ergo XL	480 mm	480 mm	645 mm	905 mm	535 mm
Ocean 24" Ergo	480 mm	480 mm	670 mm	1050 mm	455 mm
Ocean 24" Ergo XL	480 mm	480 mm	670 mm	1050 mm	535 mm
Ocean VIP Ergo	480 mm	480 mm	565 mm	1000 mm	455 mm
Ocean Dual VIP Ergo	480 mm	480 mm	565 mm	1000 mm	455 mm



Tilt setevinkel ▼



Tilt ryggvinkel ▼



Vekt ▼



Maks. brukervekt ▼

	Tilt setevinkel ▼	Tilt ryggvinkel ▼	Vekt ▼	Maks. brukervekt ▼
Ocean Ergo	-	-	17 kg	150 kg
Ocean Ergo XL	-	-	18 kg	180 kg
Ocean 24" Ergo	-	-	23 kg	150 kg
Ocean 24" Ergo XL	-	-	24 kg	180 kg
Ocean VIP Ergo	-5° - 40°	-	23.5 kg	150 kg
Ocean Dual VIP Ergo	-5° - 40°	5° - 35°	28.3 kg	150 kg

Rammefarge ▼



Hvit



Ocean Ergo

TILBEHØR



Myksete

- ▶ Mykt sete i PU-skum med nøkkelhull. Gir ekstra komfort og trykkavlastning. Hullstr. 30x17 cm.



Myk ileggspute

- ▶ Myksetet kan anvendes med eller uten ileggsputen



Myksete

- ▶ Med en smal oval åpning for yngre og mindre voksne.



Smalere mykt ilegg

- ▶ Kan anvendes til det smalere myksetet



Ergonomisk myksete

- ▶ Ekstra mykt, struktur i overflaten, for pelvis stabilisering.



Vendbart myksete

- ▶ Utsparring som kan benyttes alle 4 retninger.



Heldekkende myksete

- ▶ Gir ekstra komfort



XL rygg

- ▶ Øker bredden mellom armlen med 80mm. Kan benyttes til standard Ocean Ergo modeller.



Fast, avtagbar rygg

- ▶ Tilbyr en stabil oppreist posisjon og er enkel å rengjøre.



Bredere XL armlen

- ▶ Øker avstanden mellom armlen med 40 mm på hver side



Myk ryggpute ▲

- ▶ For ytterligere stabilitet og komfort. Gir også ekstra fordeler for yngre og mindre brukere.



Komfort rygg ▲

- ▶ For ytterligere komfort og enkel rengjøring.

Posisjonering ▼



Sidestøtte

- ▶ Monteres i eksisterende hull for armlensinnfestning. Både høyde- og breddejusterbar



Multijusterbar nakkestøtteholder

- ▶ Sikker og komfortabel med mulighet for mange tilpasninger. Leveres uten nakkepute



Ergonomisk hode- og nakkestøtte

- ▶ Hode og nakkestøtte



Benstøtte med fotplate

- ▶ Polstret, både høyde- og vinkelregulerbar



Amputasjonsstøtte

- ▶ Polstret, både høyde- og vinkelregulerbar

Sikkerhet ▼



Sikkerhetsbøyle

- ▶ Ekstra sikkerhet for brukere som lener seg fremover



Hofte- og brystbelte

- ▶ For sikker posisjonering. Kan justeres individuelt og er enkel å montere. Kan maskinvaskes



Armlenslås

- ▶ For å låse armlenet



Tippesikring

- ▶ Gir ekstra sikkerhet ved urolige brukere



Sprutsjerm

- ▶ Enkelt å feste, passer til myksetet med standard og smalere åpning



Bekken med lokk

- ▶ Ergonomisk håndtak gjør det enklere å trekke ut bekken fra holderen
- ▶ Målemuligheter på innsiden

Tilpasninger

Alle Ocean Ergo modellene kan justeres og tilpasses den enkelte bruker

Armlene

- ▶ Ergonomisk, oppfellbare armlener som kan justeres i to ulike høyder

Benstøtte

- ▶ Høydejusterbar, utsvingbar og avtagbar benstøtte
- ▶ Ingen verktøy nødvendig

Setehøyde

- ▶ Sete høyden kan justeres mellom 475 mm - 600 mm
- ▶ Ingen verktøy nødvendig

Fotbrett

- ▶ Vinkelregulerbart, oppfellbart fotbrett med justerbare helbånd gir en sikker posisjon
- ▶ Ingen verktøy nødvendig



Kompabilitet

- ✓ - Kompatibel
- x - Ikke kompatibel
- - inkludert

	Artikkel nr.	Ocean Ergo	Ocean 24" Ergo	Ocean Ergo XL	Ocean 24" Ergo XL	Ocean VIP Ergo	Ocean Dual VIP Ergo
Myksete	AP1603142	✓	✓	✓	✓	✓	✓
Myk ileggspute	AP1603143	✓	✓	✓	✓	✓	✓
Myksete med mindre ovalt hull	AP1603145	✓	✓	✓	✓	✓	✓
Ileggspute for smalere myksete	AP1603152	✓	✓	✓	✓	✓	✓
Sprutskjerm	AP1603155	✓	✓	✓	✓	✓	✓
Heldekkende myksete	AP1603154	✓	✓	✓	✓	✓	✓
Ergonomisk myksete	1531259	✓	✓	✓	✓	✓	✓
Vendbart myksete	1544469	✓	✓	✓	✓	✓	✓
Sikkerhetsbøyle	10167-10	✓	✓	x	x	✓	✓
Sikkerhetsbøyle XL	1470078	x	x	✓	✓	x	x
Brystbelte	1470081	✓	✓	✓	✓	✓	✓
Hoftebelte	1470082	✓	✓	✓	✓	✓	✓
Armlens lås	1470077	✓	✓	✓	✓	✓	✓
XL rygg	AP1604015	✓	✓	-	-	x	x
Fast rygg	1575299	✓	✓	x	x	✓	✓
Komfort rygg	1558769	✓	✓	✓	✓	✓	✓
Bredere XL armlen	1470086	✓	✓	x	x	✓	✓
24" Hjul (sett)	16379	✓	-	x	-	x	x
Amputasjonsstøtte, høyre	AP1643573	✓	✓	✓	✓	✓	✓
Amputasjonsstøtte, venstre	AP1643574	✓	✓	✓	✓	✓	✓
Benstøtte med fotplate, høyre	AP1643543	✓	✓	✓	✓	✓	✓
Benstøtte med fotplate, venstre	AP1643572	✓	✓	✓	✓	✓	✓
Sidestøtte	1535077	✓	✓	✓	✓	✓	✓
Multijusterbar nakkestøtteholder	1531613	✓	✓	✓	✓	✓	✓
Hodestøtte	1531465	✓	✓	✓	✓	✓	✓
Nakkestøtte	1531608	✓	✓	✓	✓	✓	✓
Bekken med lokk	10230	✓	✓	✓	✓	✓	✓
Bekkenholder	AP1602078	✓	✓	✓	✓	✓	✓
Tippesikring, front og bak	AP1603992	x	x	x	x	✓	✓
Tippesikring front Ocean Ergo	AP1601986	✓	✓	✓	✓	x	x
Komfort ryggtrekk Ocean VIP Ergo	AP1603606	x	x	x	x	✓	✓
Komfort ryggtrekk Ocean Ergo	AP1604136	✓	✓	x	x	x	x
Komfort ryggtrekk Ocean Ergo XL	AP1604016	x	x	✓	✓	x	x

Dusj- og toalettstoler





Invacare **H440 Omega Eco**

Invacare **H440 Omega Eco** er rett valg dersom du vil kombinere funksjon, komfort og design. Den er enkel å regulere i høyden, har en komfortabel innleggsplate for setet som er praktisk i bruk og et moderne design som passer godt inn både hjemme og på institusjoner.

Egenskaper

- Høydejusterbar fra 40,5 cm til 58,5 cm
- Enkel håndtering både av innleggsplaten for setet og toalettbøtten
- Stolen er enkel å rengjøre
- Høy maksimal brukervekt: 140 kg

Toalettstoler uten hjul



Invacare **H340 Izzo**

Invacare **H340 Izzo** kan brukes både som toaletttramme/toalettforhøyer og som toalettstol med toalettbøtte med lokk. **H340 Izzo** har nedfellbare armlener og høydejusterbart sete for enklere forflytning.

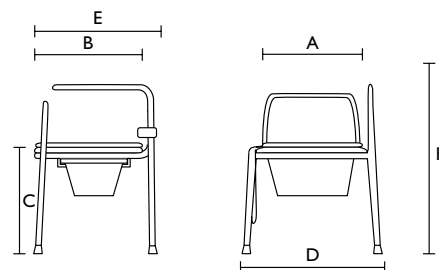
Egenskaper

- Enkel justering av setehøyde i 5 trinn, fra 45 cm til 55 cm
- Leveres komplett med toalettsete med lokk og toalettbøtte med lokk
- Monteres uten bruk av verktøy
- Maks brukervekt: 113 kg

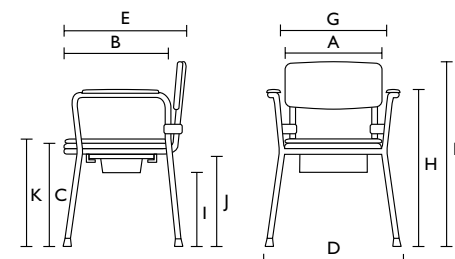
Tekniske data

	Artikkelnummer	
Produkt	H440 Omega Eco	H340 Izzo
Toalettstol		H340
Toalettstol, 5 stk.	1542903	
Mål		
Setebredde	450 mm (A)	360 mm (A)
Setedybde	430 mm (B)	430 mm (B)
Setehøyde	405 - 585 mm (C)	450-550 mm (C)
Total bredde	580 mm (D)	470 mm (D)
Total dybde	530 mm (E)	530 mm (E)
Total høyde	790 - 970 mm (F)	820-920 mm (F)
Høyde til armlener	620 - 800 mm (G)	
Høyde opp til nedre setekant:		
Med holder for toalettbøtte	335 - 515 mm	
Uten holder for toalettbøtte	345 - 525 mm	
Høyde fra gulv til seteplate	405 - 585 mm	
Bredde mellom armlener	470 mm	
Bredde, intimhull i seteplate	200 mm	
Dybde, intimhull i seteplate	255 mm	
Annen informasjon		
Maks brukervekt	140 kg	113 kg
Vekt	7,5 kg	8,8 kg
Farge	Lavendelblå	Hvit/lysegrå

H340 Izzo



H440 Omega Eco



Invacare **Cascade H253/H243**



Invacare **Cascade H253** og **Cascade H243** dusj- og toalettstoler er designet for å sikre høy komfort for brukeren. Leveres komplett med bøtte og deksel.

Egenskaper

- Sete, rygg og armlener er polstret
- Armlener og fotstøtte er høydejusterbare
- Ergonomisk utformet sete
- Enkel å rengjøre
- Armlener og fotstøtte er oppfellbare, noe som forenkler forflytning til og fra stol eller toalett
- **Cascade H253** har drivhjul slik at brukeren selv kan manøvrere stolen
- **Cascade H243** har 4 svinghjul med brems

Invacare **Lima H263 og H273**



Invacare **Lima H263** og **H273** dusj- og toalettstoler er sammenleggbare og dermed perfekte for lagring. De er ideelle til bruk i dusjen og leveres komplett med alt tilbehør.

Egenskaper

- Sete og armlener er polstret
- Setet kan settes med utsparringen pekende ut mot alle fire sider
- **Lima** kan brukes over toalettet
- Ryggen er myk og komfortabel
- Fotplatene er høydejusterbare og oppfellbare
- **Lima H273** har 24" drivhjul slik at brukeren selv kan manøvrere stolen
- **Lima H263** har 4 svinghjul med brems

Dusj- og toalettstoler med hjul



Invacare **Cascata H720T** toalettstol



Spesial: Også tilgjengelig med setebredde 60 cm!

Nedfellbare armlener og utsvingbare, avtagbare fotstøtter gjør **Invacare Cascata H720T** toalettstol praktisk ved forflytning.

Egenskaper

- Stabil, robust stålramme
- Integrert bekkenholder
- Plassbesparende bøyle for riktig posisjon over toalettet
- To av hjulene er utstyrt med brems
- Platene på benstøtten er justerbare i høyden og kan slå opp

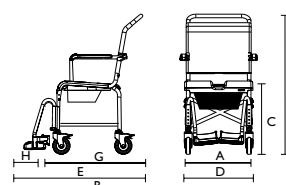
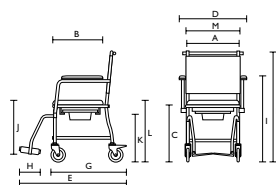
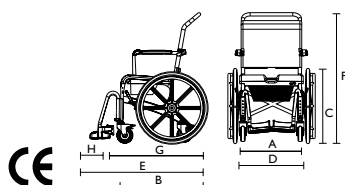
Tekniske data

Produkt	Artikkelnummer				
	<i>Invacare Cascata H253</i>	<i>Invacare Cascata H243</i>	<i>Invacare® H263 Lima</i>	<i>Invacare H273 Lima</i> 24" hjul	<i>Invacare Cascata H720T</i>
Dusj- og toalettstol	H253	H243			
Dusj- og toalettstol med svinghjul			1525732		
Dusj- og toalettstol med 24" hjul				1525733	
Toalettstol					1525771
Toalettstol, setebredde 60 cm (spesial)					H720T S
Dimensjoner					
Setebredde	430 mm (A)	430 mm (A)	460 mm	460 mm	450 mm (A)
Setedybde	420 mm (B)	420 mm (B)	460 mm	460 mm	450 mm (B)
Setehøyde	480 mm (C)	480 mm (C)	580 mm	580 mm	480 mm (C)
Total bredde	640 mm (D)	570 mm (D)	570 mm	680 mm	575 mm (D)
Total dybde	1040 mm (E)	730 mm (E)	1050 mm	1120 mm	810 mm (E)
Total høyde	920 mm (F)	920 mm (F)	1000 mm	1000 mm	945 mm (F)
Total bredde, foldet			225 mm	335 mm	
Total dybde, foldet			1050 mm	1120 mm	
Total høyde, foldet			1000 mm	1000 mm	
Dybde uten fotstøtte			760 mm	760 mm	545 mm (G)
Dybde fotplate	210 mm	210 mm	165 mm	165 mm	155 mm (H)
Høyde til armlen			780 mm	780 mm	755 mm (I)
Høyde fotstøtte til sete			325 - 460 mm	325 - 460 mm	345 - 460 mm (J)
Høyde, gulv til nedre setekant: med holder til bekken			340 mm	340 mm	420 mm (K)
Høyde, sete til armlen			535 mm	535 mm	
Høyde, gulv til setedekke			210 mm	210 mm	525 mm (L)
Bredde mellom armlen	460 mm	460 mm	475 mm	475 mm	470 mm (M)
Bredde, intimhull i seteplate			190 mm	190 mm	220 mm
Dybde, intimhull i seteplate			360 mm	360 mm	260 mm
Ø svinghjul			5" (127 mm)	5" (127 mm)	5" (127 mm)
Ø Drivhjul			-	24" (610 mm)	
Bredde mellom 24" drivhjul			-	550 mm	
Annen info					
Vekt	17 kg	13 kg	14.0 kg	18.5 kg	14,0 kg
Maks brukervekt	120 kg	120 kg	135 kg	135 kg	135 kg
Farge	Svart	Svart	Blå - hvit	Blå - hvit	Svart antrasitt

Invacare Cascata H253/H243

Invacare Cascata H720T

Invacare H263 Lima

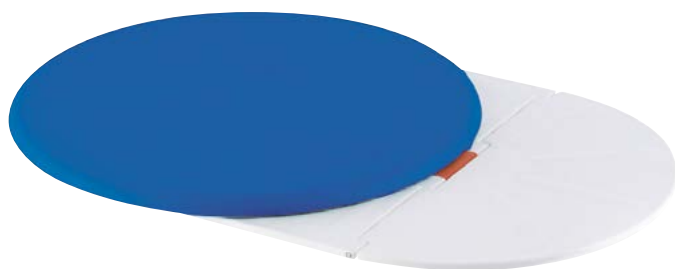


AQUATEC®

Øvrige hjælpemidler bad



Enkle hjelpemidler med smarte funksjoner kan gi verdifull hjelp under forflytninger på baderommet. Forflytningshjelpemidlene er svært praktiske i bruk og tilnærmet vedlikeholdsfrie.



Aquatec *Trans*

- Ekstra stor seteflate
- Sikker: roterende skive åpnes kun ved vekten av brukeren
- Seteflate roterer og glir lett
- Mykt, hudvennlig trekk som er enkelt å rengjøre
- Ideell til bruk i kombinasjon med **Orca** badekarheis



Aquatec *Disk*

- Ekstra stor seteflate
- Seteflate roterer lett
- Myk, hudvennlig overflate som er enkel å rengjøre
- Kombiner **Disk**, dusjstolen **Dot** og en adapter og du får en dusjstol med roterende sete



Aquatec *Step*

- Stabil ramme
- Føtter med anti-skli materiale
- Anti-skli, avtakbart trekk, maskinvaskes

Tekniske data

Produkt	Aquatec <i>Trans</i>	Aquatec <i>Disk</i>	Aquatec <i>Step</i>
Roterende forflytning, blå	4.03.002		
Roterende forflytning, grå	4.03.008		
Roterende disk, blå		4.02.002	
Roterende disk, grå		4.02.008	
Step, blå			3.00.002
Step, hvit			3.00.001
Dimensjoner			
Diameter	365 mm	365 mm	-
Lengde	530 mm	-	400 mm
Bredde	-	-	300 mm
Høyde	25 mm	25 mm	165 mm
Annen info			
Vekt	2.2 kg	1.6 kg	1.5 kg
Maks brukervekt	130 kg	130 kg	150 kg
Farge	Blå, grå	Blå, grå	Blå, grå

Støtthåndtak



Invacare **H140 - H144**

- Støtthåndtak i slagfast, slitesterk plast
- Tilgjengelig i fire ulike lengder
- Ergonomisk utforming for komfortabelt grep



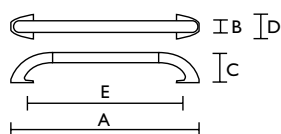
Invacare **H335 / Invacare H345**

- Plassbesparende: Veggmontert støtthåndtak som kan felles opp når det ikke brukes
- **H335** er låst i øverste posisjon
- Leveres også med høydejusterbart støtteben for ekstra stabilitet (**H345**)
- Støtteeenet på H345 felles automatisk opp når støtthåndtaket felles opp

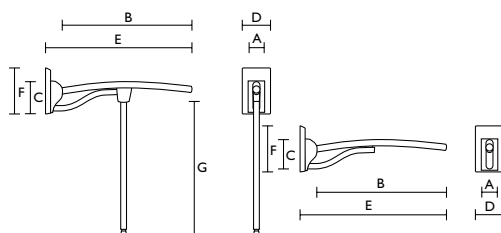
Tekniske data

Produkt	Artikkelnummer						
	Invacare H140	Invacare H141	Invacare H142	Invacare H143	Invacare H144	Invacare H335	Invacare H345
Støtتهåndtak (1 stk.)					H144		
Støtتهåndtak (3 stk.)	1525875	1525876	1525877	H143			
Oppfellbart støtتهåndtak						H335	
Oppfellbart støtتهåndtak med støtteben							H345
Støtتهåndtak for badekar (4 stk.)							
Støtتهåndtak med suges- koppfeste							
Mål							
Lengde (A)	250 mm	400 mm	500 mm	600 mm	800 mm	-	-
Bredde (B)	35 mm	35 mm	35 mm	35 mm	35 mm	40 mm (A)	40 mm (A)
Dybde	-	-	-	-	-	620mm (B)	620mm (B)
Høyde (C)	110 mm	110 mm	110 mm	110 mm	110 mm	135 mm	135 mm
Total bredde (D)	65 mm	65 mm	65 mm	65 mm	65 mm	135 mm	135 mm
Total lengde	-	-	-	-	-	-	-
Total dybde	-	-	-	-	-	700 mm (E)	700 mm (E)
Total høyde	-	-	-	-	-	220mm (F)	220mm (F)
Lengde innside (E)	125 mm	275 mm	375 mm	475 mm	675 mm	-	-
Høyde støtteben (G)	-	-	-	-	-	-	635 - 645 mm
Dybde, oppfelt	-	-	-	-	-	170 mm	170 mm
Høyde, oppfelt	-	-	-	-	-	820 mm	840 - 850 mm
Høyde fra badekarkant	-	-	-	-	-	-	-
Justeringsområde, innside- mål (E)	-	-	-	-	-	-	-
Ø suges- kopp	-	-	-	-	-	-	-
Annen info							
Vekt	0.3 kg	0.5 kg	0.6 kg	0.7 kg	0.9 kg	3.0 kg	3,5 kg
Brukervekt	100 kg	100 kg	100 kg	100 kg	100 kg	120 kg	120 kg
Farge	hvit	hvit	hvit	hvit	hvit	hvit	hvit

Invacare **H140 - H144**



Invacare **H335/H345**



AQUATEC®

Dusjkrakker og dusjstoler





Invacare **Alizé H2240/1**

- Stabil dusjkrakk
- Stor, ergonomisk utformet seteplate med intimutsparring gjør personlig hygienestell enklere
- Faste armlener
- Høydejusterbare, rustfrie ben

Aquatec **Galaxy**

- Sammenleggbar, høydejusterbar dusjstol, perfekt for å ta med på reise og enkel å oppbevare
- Ergonomisk seteplate, fås med eller uten intimutsparring
- Myk rygg for ekstra støtte

Aquatec **Dot**

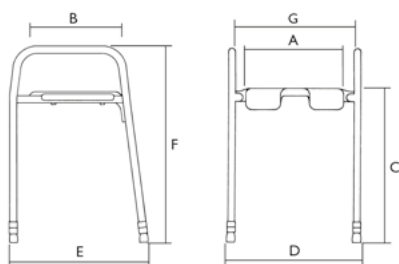
- Passer til alle dusjrom
- Avtagbare ben, krakken er ideell å ha med på reise
- Strukturert overflate gir et sikkert sete
- Store gummitøtter gjør krakken stabil

Technical data

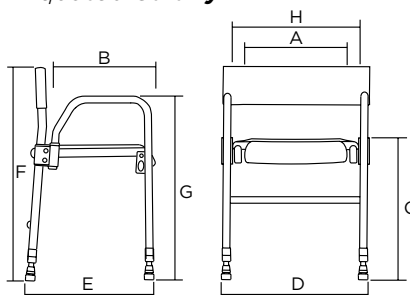
For mer informasjon samt produktenes brukermanual, se www.invacare.no.

Order numbers	Invacare H2240/1	Aquatec Galaxy	Aquatec Dot
Dusjkrakk med armlener og intimutsparring	H2240/1		
Dusjstol med rygg og armlener, med intimutsparring		1470805	
Dusjstol med rygg og armlener, uten intimutsparring		1470806	
Mål			
Setebredde	410 mm (A)	400 mm (A)	343 mm
Setedybde	400 mm (B)	345 mm (B)	213 mm
Setehøyde	470 - 550 mm (C)	470 - 620 mm (C)	400 - 550 mm
Total bredde	500 mm (D)	580 mm (D)	365 mm
Total dybde	450 mm (E)	460 mm (E)	365 mm
Total høyde	580 - 660 mm (F)	840 - 990 mm (F)	400 - 550 mm
Høydejustering	20 mm	25 mm	
Høyde opp til armlener	-	630 - 780 mm (G)	
Bredde mellom armlener	450 mm (G)	510 mm (H)	
Bredde, intimutsparring	140 mm	130 mm	
Dybde, intimutsparring	170 mm	140 mm	
Annen info			
Vekt	5.7 kg	7.5 kg	1,65 kg
Maks brukervekt	120 kg	100 kg	135 kg
Farge	Hvit	Hvit	

Invacare **H2240/1**



Aquatec **Galaxy**





Invacare **I-Fit 9780E**

- Høydejusterbar fra 380 mm til 550 mm
- Stort, ergonomisk utformet sete for god komfort
- Enkel å rengjøre
- Lav vekt; enkel å transportere
- Stilig, modulært design
- Intimutsparring i setet



Invacare **I-Fit 9781E**

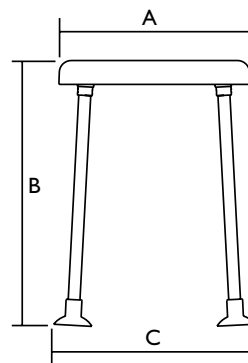
- Høydejusterbar fra 380 til 550 mm
- Avtagbar rygg
- Ergonomisk utformet sete og rygg for ekstra god komfort
- Enkel å rengjøre
- Lav vekt; enkel å transportere
- Intimutsparring i setet

Tekniske data

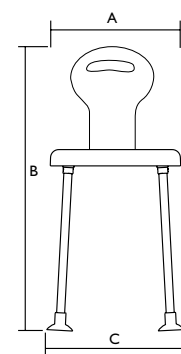
For mer informasjon samt produktenes brukermanual, se www.invacare.no.

Produkt	Artikkelnummer	
	Invacare I-Fit 9780E	Invacare I-Fit 9781E
Dusjkrakk	9780E	
Dusjstol		9781E
Mål		
Setebredde	340 mm	340 mm
Setedybde	370 mm	370 mm
Setehøyde	380-550 mm	380-550 mm
Total bredde	500 mm	500 mm
Total dybde	430 mm	430 mm
Total høyde	380-550 mm	760-930 mm
Annen info		
Vekt	3,7 kg	4,5 kg
Maks brukervekt	180 kg	180 kg
Farge	Hvit	Hvit

Invacare **I-Fit 9780E**



Invacare **I-Fit 9781E**



AQUATEC®

Pico



Yes, you can.®

Aquatec **Pico**

- Modulær dusjstol
- Fire konfigurasjoner
- Strukturert overflate gir et sikkert sete
- Intimutsparring foran eller bak på stolen, da det er to monteringsmuligheter for rygg
- Høydejusterbare ben
- Gummiføtter gjør stolen stabil
- Enkel montering uten bruk av verktøy
- Maks brukervekt: 160 kg



Pico

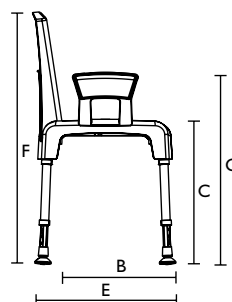

Pico med armlener

Pico med rygg

Tekniske data

For mer informasjon samt produktenes brukermanual, se www.invacare.no.

Produkt	Artikkelnummer
Dusjkrakk	9.20.001
Dusjkrakk med armlener	9.21.001
Dusjstol med rygg	9.23.001
Dusjstol, komplett	9.22.001
Rygg	16469
Armlener, par	16468
Mål	
Setebredde	430 mm (A)
Setedybde	420 mm (B)
Setehøyde	425 - 575 mm (C)
Total bredde	575 mm (D)
Total dybde	520 mm (E)
Total høyde	825 - 975 mm (F)
Høyde opp til armlener	605 - 755 mm (G)
Bredde mellom armlener	430 mm (H)
Bredde, intimutsparring	180 mm
Dybde, intimutsparring	145 mm
Høydejustering	25 mm
Annen info	
Vekt, dusjkrakk	3,2 kg
Vekt, dusjkrakk med armlener	4,1 kg
Vekt, dusjstol med rygg	4,0 kg
Vekt, dusjstol komplett	4,8 kg
Maks brukervekt	160 kg!
Farge	Hvit



Aquatec **Pico 3 in 1**

- Høydejusterbar, multifunksjonell dusjstol/toalettstol
- Allsidig: Dusjstol/-krakk, toalettstol eller toalettforhøyer
- Enkel håndtering: Bekkenet kan fjernes fra alle fire sider
- Rustfri
- Armlener, rygg, bekken og bekkenholder er inkludert
- Setehøyde kan justeres i 6 trinn fra 425-575 mm
- Maks brukervekt hele 160 kg



Pico 3 i 1 med ett armlene



Pico 3 i 1 som toalettforhøyer

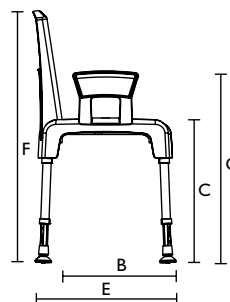



Pico 3 i 1 med myksete

Tekniske data

For mer informasjon samt produktenes brukermanual, se www.invacare.no.

Produkt	Artikkelnummer
Dusjstol komplett	1525887
Myksete	1526032
Mål	
Setebredde	430 mm (A)
Setedybde	420 mm (B)
Setehøyde	425 - 575 mm (C)
Total bredde	575 mm (D)
Total dybde	520 mm (E)
Total høyde	825 - 975 mm (F)
Høyde opp til armlener	605 - 755 mm (G)
Bredde mellom armlener	430 mm (H)
Høydejustering	25 mm
Høyde, gulv til nedre setekant:	
Med bekkenholder	340 - 490 mm
uten bekkenholder	375 - 525 mm
Bredde, hull i seteplate	215 mm
Dybde, hull i seteplate	250 mm
Høydejustering	25 mm
Annen info	
Vekt, dusjstol komplett	4,8 kg
Maks brukervekt	160 kg
Farge	Hvit



AQUATEC® PICO GREEN

NYHET



100% Natural antibacterial effect

ANTIBACTERIAL | COMFORTABLE | SUSTAINABLE

INVACARE
Yes, you can.®

The *Aquatec* **PICO GREEN** shower chair is a pioneering product in shower aids, available as standard version or as a commode including toilet pan. With a modern and unique design, it can complement the most elegant of bathrooms whilst providing excellent comfort for those who need a little extra safety and support whilst showering. Lightweight yet strong enough to hold up to 160 kg, the **PICO GREEN** can be adjusted to suit a range of heights and seating positions.



Kind to the environment, kind to your skin

The real advantage of the **PICO GREEN** is that its material is made from 10% natural wood fibres sourced from sustainable forests in Germany. Not only does this provide an initial fragrant aroma but offers a 100% natural antibacterial effect to minimise the risk of infection and reduce the need for strong chemical disinfectants.

The wooden fibres have a protective function and kills bacteria without utilising any chemical additives or nano-silver ions.

The natural antibacterial properties of the **PICO GREEN** have been proven by an independent biology laboratory to kill 99.9% of bacteria*!

*measured on E. coli and S. aureus



Technical data ▼

For more comprehensive pre-sales information about this product, including the product's user manual, please see your local Invacare website.



Seat height ▼



Seat width ▼



Seat depth ▼



Total width ▼



Total depth ▼



Width between armrests ▼

**PICO GREEN /
PICO 3in1 GREEN**

425 - 575 mm

430 mm

420 mm

575 mm

520 mm

430 mm



Weight shower chair ▼



Max. user weight ▼



Colours ▼



White with brown wooden fibres

PICO GREEN

4.6 kg

PICO 3in1 GREEN

5.4 kg

160 kg

AQUATEC®

Sorrento



dusj- og badekarkolleksjon



Aquatec **Sorrento**-serien er en komplett dusj- og badekarkolleksjon. Dusjstolen, krakken, badekarsetet og det dreibare badekarsetet kombinerer god funksjon med stil og design. Serien har flere reguleringsmuligheter og er enkel å tilpasse til brukeren.

Sikker og komfortabel

Sorrento-serien har armlener og seteflate i anti-skli-materiale som gir en komfortabel og sikker sete enhet med stilig utseende. Ryggen er i stoff for å gi behagelig støtte.



Sorrento som dusjstol



Sorrento som dusjkrakk



Sorrento badekarsete - god støtte i badekaret

Mange muligheter

Sorrento-serien har høydejusterbare ben slik at den enkelt kan tilpasses. Bena er sammenleggbare og rygg og armlener kan enkelt tas av for oppbevaring eller transport. All montering og justering gjøres uten bruk av verktøy.

Tekniske data

For mer informasjon samt produktenes brukermanual, se www.invacare.no.

	<i>Sorrento dusjstol</i>	<i>Sorrento Sdusjstol m/ armlener</i>	<i>Sorrento dusjkrakk</i>	<i>Sorrento dusjstol u/ intimåpning</i>	<i>Sorrento dusjkrakk m/ armlener, u/ intimåpning</i>	<i>Sorrento dusjkrakk u/ intimåpning</i>	<i>Sorrento badekarsete</i>
Dusjstol	1532633			1532730			
Dusjstol m/armlene		1532660			1532729		
Dusjstol			1532661			1532728	
Dreibart badekarsete							
Badekarsete							1532715
Mål							
Setebredde (mm)	400	400	400	400	400	400	400
Setedybde (mm)	400	400	400	400	400	400	400
Setehøyde (mm)	460 - 610	460 - 610	460 - 610	460 - 610	460 - 610	460 - 610	
Total bredde (mm)	520	520	520	520	520	520	710 - 760
Total dybde (mm)	430	430	430	430	430	430	560
Total høyde (mm)	850 - 990	655 - 805	460 - 610	850 - 990	655 - 805	460 - 610	670 - 725
Høydejustering (mm)	150	150	150	150	150	150	
Bredde mellom armlenene (mm)	450	450		450	450		450
Armlener lengde (mm)	280	280		280	280		280
Armlener høyde (mm)	195	195		195	195		195
Rygg bredde (mm)	500			500			500
Rygg høyde (mm)	380			380			380
Ryggstøtrekk høyde (mm)	280			280			280
Bredde intimåpning (mm)	140	140	140				140
Dybde intimåpning (mm)	170	170	170				170
Maks brukervekt	135 kg	135 kg	135 kg	135 kg	135 kg	135 kg	130 kg
Vekt	5,5 kg	4 kg	3,5 kg	5,5 kg	4 kg	3,5 kg	4,5 kg
Farge							

AQUATEC®

Orca

Badekarheis



Badekarheis til alle typer badekar
Badekarmontert personløfter



Nyt et sikkert bad med Aquatec Orca badekarheis for sittende posisjon - enkelt og med kun ett tastetrykk. Den stabile, robuste rammen med forsterkede sakser og forsterket base gir høy sikkerhet. Den høye ryggen er formet for å gi nakken støtte, og bidrar til å gjøre badet komfortabelt.



- Vedlikeholdsfri aktuator, kraftig men stillegående
- Den ergonomisk utformede ryggen kan foldes opp og ned med én hånd
- Rygg kan senkes til 40°
- Den ergonomiske håndkontrollen flyter i vannet
- Dersom batterikapasiteten i håndkontrollen er for lav, blokkeres muligheten for å senke badekarheisen
- Avtagbar dekkmatte som kan maskinvaskes
- Ny bunnplate med bærehåndtak gjør håndteringen enkel
- Patenterte sugekopper som løsner lett fra badekaret
- Praktisk holder for håndkontroll på ryggen
- Dreneringshull i bunnplaten forenkler rengjøringen
- Bredt sortiment av tilbehør for individuell tilpasning



Aquatec **Orca**

med elektrisk, vinkelregulerbar rygg.

Aquatec **Orca XL**

med elektrisk, vinkelregulerbar rygg.
Meget høy brukervekt: 170 kg.

Egenskaper



Kan også brukes uten dekkmatte.



Kan demonteres i to deler.



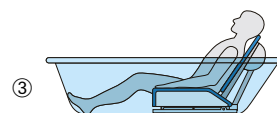
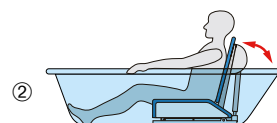
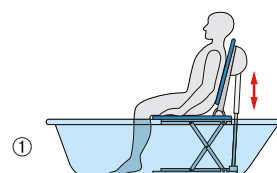
Praktisk bærehåndtak på fremsiden av bunnplaten.



Holder for håndkontroll.



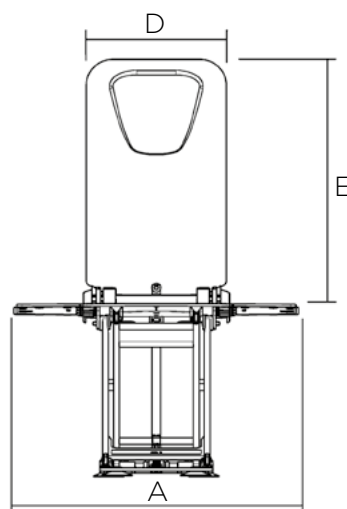
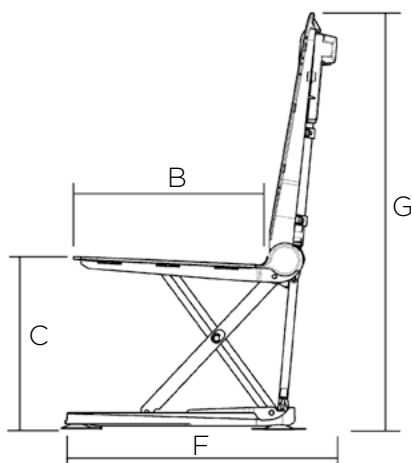
Dreneringshull i bunnplaten.



Badekarheis i drift.

Tekniske data

Produkt	Artikkelnummer	
	Aquatec Orca	Aquatec Orca XL
Badekarheis med dekkmatte	Art.nr: 1640742	Art.nr: 1640939
Dimensjoner		
Setebredde uten sidestøtte	375 mm	375 mm
Setebredde med sidestøtte	715 mm* (A)	715 mm (A)
Setedybde	490 mm (B)	490 mm (B)
Setehøyde maks	420 mm (C)	420 mm (C)
Setehøyde min	60 mm	60 mm
Ryggbredde	360 mm (D)	360 mm (D)
Rygghøyde	665 mm (E)	665 mm (E)
Total dybde (oppreist rygg)	650 mm (F)	650 mm (F)
Total dybde (tilbakeleant rygg)	920 mm	920 mm
Total høyde med rygg	1075 mm (G)	1075 mm (G)
Baseområde	580 x 285 mm	580 x 285 mm
Tykkelse dekkmatte	3 mm	3 mm
Annen info		
Total vekt uten håndkontroll	10,8 kg	11,6 kg
Vekt, sete	6,6 kg	7,4 kg
Vekt, rygg	4,2 kg	4,2 kg
Vekt, håndkontroll	0,4 kg	0,4 kg
Brukervekt	140 kg	170 kg
Rygg kan senkes til	40°	40°
Farge	Hvit	Hvit



Tilbehør Aquatec badekarheis



Vinkelregulerbare sideplater

Individuelt justerbare sidevanger for sikker sittestilling.

Art. nr.: **1471606** Hvit, til **Orca** (ved bestilling med badekarheis)



Høydejusterbar hodestøtte

For sikker støtte av hode-og nakkeområdet. Anbefales sammen med spesial rygg. Alle delene for montering av hodestøtten er inkludert.

Art.nr.: **15461** Hvit, til alle **Orca**



Bryst- og hoftebelte

i mykt og hudvennlig materiale.

Art. nr.: **1528702** til **Orca**



Abduksjonskloss

Forhindrer glidning fra seteoverflaten.

Til alle batteridrevne badekarheiser.

Art. nr.: **1525932** Blå (ø 70 mm)

Art. nr.: **1525933** Blå (ø 120 mm)




Høydeadapter

Øker sittehøyden med 20, 40, og 60 mm.

For alle batteridrevne badekarheiser.

Art. nr.: **15170** Høydeadapter 20 mm (4 stk i pakken) inkl. ombygningssett

Art. nr.: **14694** Høydeadapter 20 mm (4 stk i pakken) uten ombygningssett



Sideplateavleder

Brukes for å gjøre sideplatene smalere slik at heisen kan passere hindringer.

Art. nr.: **15309** Til alle batteridrevne badekarheiser



Transportbag med hjul.

Hendig bag til transport av badeheisen.

Art. nr.: **14586AQT** Bag til badeheis

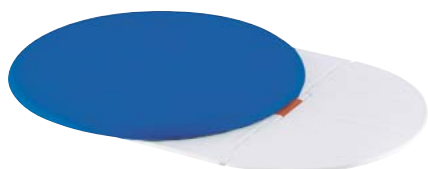


Vennligst fyll inn ønsket mål ved bestilling

Spesialtilpassede sideklaffer

Forenkler overføring fra heisen.

Art. nr.: **1471606** Sideklaff, uten trekk, til **Orca / Orca F** (ved ettermontering)



Aquatec *Trans*

Glideplate som forenkler forflytning inn og ut av badekaret.

Art. nr.: **4.03.002** Roterende forflytning, blå



AQUATEC®

Sansibar



Det plassbesparende dusjsete





Aquatec **Sansibar** er et smidig, oppfellbart dusjsete som enkelt felles opp mot veggen når det ikke brukes. Aquatec **Sansibar** er laget i plast og rustfritt materiale for å tåle mange år i dusjen. Det har et attraktivt design og med utsparring som gjør intimhygiene enklere. Høyden kan tilpasses individuelt og føttene kan finjusteres for god stabilitet.

Rask og enkel installasjon

Leveres med monteringsmal (skrue inngår ikke).

Justerbar fot

Utjevner og gir stabilitet på ujevne gulv.

Egenskaper



Oppfellbar

Sparer plass i dusjen.

Stor hygieneutsparring

Bredde 165 mm og dybde 155 mm.

Tekniske data

For mer informasjon samt produktenes brukermanual, se www.invacare.no.

	Total height	Total width	Total depth	Seat depth	Seat width	Seat height	Height, folded	Depth, folded
Sansibar	530 - 600 mm	400 mm	460 mm	410 mm	400 mm	460 - 530 mm	540 - 610 mm	110 mm

	Total weight	Max. user weight
Sansibar	2,6 kg	130 kg

Farge

Hvit



AQUATEC®

Bad



Veggmonterte dusjseter,
badekarbrett- og matter





Invacare **R8802**

- Plassbesparende: Veggmontert dusjsete som kan felles opp når det ikke brukes.
- Ergonomisk utformet sete gir god komfort
- Enkelt å montere (kun tre skruer)*



Aquatec® **Sansibar**

- Plassbesparende: Veggmontert dusjsete som kan felles opp når det ikke brukes.
- Utsparring som gjør intimhygiene enklere
- Høydejusterbare støttebein som gir ekstra stabilitet



Invacare **R8804-60**

- Plassbesparende: Veggmontert dusjsete som kan felles opp når det ikke brukes.
- Ergonomisk utformet sete gir god sittekomfort
- Armlener gir god støtte på sidene
- Oppfellbare armlener for enkel inn- og utstigning

*Skruer er ikke inkludert i leveringen



Invacare **Marina**

- Badekarbrett med stilig design
- Anti-skli overflate
- Håndtak gir økt sikkerhet
- Praktisk dusjholder på begge sider
- Kan tilpasses ulike badekarbredder uten bruk av verktøy
- Også tilgjengelig i størrelse XL



Invacare **H190**

- Badekarmatte av høy kvalitet
- Holder seg trygt på plass ved hjelp av sugekopper på mattens underside
- Anti-skli overflate sikrer brukeren godt feste
- Ekstra lang: Dekker hele badekarbunnen

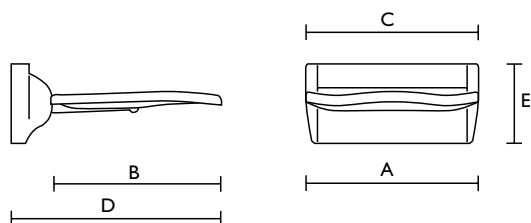
Technical data

For mer informasjon samt produktenes brukermanual, se www.invacare.no.

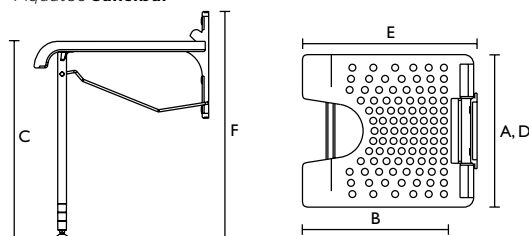
	<i>Invacare</i> R8802	<i>Aquatec®</i> Sansibar	<i>Invacare</i> R8804-60	<i>Invacare</i> Marina /Marina XL	<i>Invacare</i> H190
Vegghengt dusjsete	R8802	9.10.101	R8804-60		
Badekarbrett med håndtak				1525940	
Badekarbrett XL				1471594	
Badekarmatte (6 stk)					H190
Dimensions					
Setebredde	380 mm (A)	400 mm (A)	380 mm (A)	-	406 mm (A)
Setedybde	370 mm (B)	410 mm (B)	370 mm (B)	-	690 mm (B)
Setehøyde	-	460 - 530*1 mm (C)	440 - 550 mm (C)	-	10 mm (C)
Total bredde	385 mm (C)	400 mm (D)	545 mm (D)	365 / 350 mm (A)	406 mm
Total dybde	470 mm (D)	460 mm (E)	470 mm (E)	690 / 740 mm (B)	690 mm
Total høyde	180 mm (E)	530 - 600 mm (F)	770 - 880 mm (F)	160 mm (C)	10 mm
Bredde på håndtak	-	-	-	180 mm (D)	-
Justeringsområde, innsidemål	-	-	-	390 - 630 / 420 - 690 mm (E)	-
Høydejustering	-	23 mm	-	-	-
Høydejustering	-	-	0 - 110 mm	-	-
Høyde opp til armlener	-	-	700 - 810 mm (G)	-	-
Høyde fra sete til rygg	-	-	150 mm (H)	-	-
Høyde rygg	-	-	180 mm (I)	-	-
Bredde mellom armlener	-	-	460 mm (J)	-	-
Dybde, oppfelt	105 mm	110 mm	115 mm	-	-
Høyde, oppfelt	520 mm	540 - 610 mm	1080 - 1190 mm	-	-
Annen info					
Vekt	4.8 kg	2.6 kg	9 kg	1.6 / 2.7 kg	1.1 kg
Maks brukervekt	135 kg	130 kg	135 kg	150kg / 200kg	130 kg
Farge	Hvit	Hvit	Hvit	Hvit	Lavendelblå

1. 3. høydeadapter valgfri

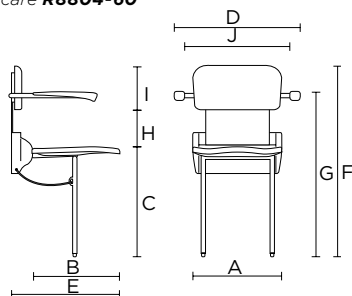
Invacare® **R8802**



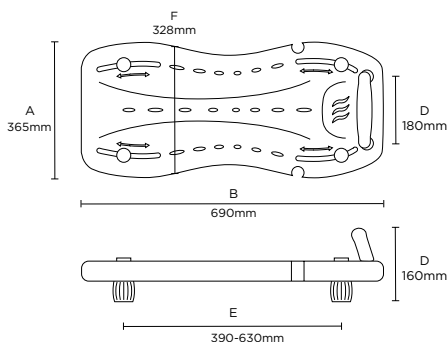
Aquatec® **Sansibar**



Invacare **R8804-60**



Invacare **Marina**



AQUATEC®

90000



**Toalettforhøyer og
toalettmonterte armlener**



Aquatec 90000 toalettforhøyer

Aquatec 90000 toalettforhøyer er utviklet for å imøtekomme kravene fra brukere både på institusjoner og hjemme. Med et toalettsete som enkelt kan tas av basen, og komponenter i plast og rustfritt stål, er Aquatec 90000 både enkel å rengjøre og svært robust.

- Tilgjengelig i tre setehøyder: 20 mm, 60 mm og 100 mm
- Oppfellbare, ergonomisk utformede armlener for ekstra støtte - fjernes eller monteres raskt ved hjelp av klipssystem
- Innovativt klipssystem: Toalettsetet kan enkelt tas av basen, uten bruk av verktøy
- Store utskjæringer både foran og bak på toalettringen forenkler hygienestellet
- Høy maksimal brukervekt; 150 kg
- Toalettforhøyerne med setehøyde 60 mm og 100 mm kan leveres med eller uten armlener



Aquatec 90000 toalettforhøyer avbildet med setehøyde 60 mm og armlener

Aquatec 90000 toalettmonterte armlener

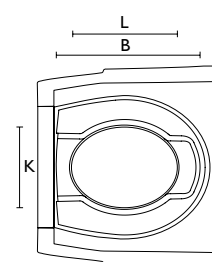
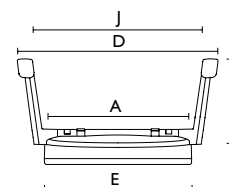
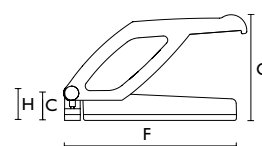
Toalettmonterte armlener/fastmontert toalettforhøyer med armlener.

- Oppfellbare, ergonomisk utformede armlener for ekstra støtte



Technical data

Produkt		Aquatec 90000 toalettforhøyer	
Toalettforhøyer med armlener			
Setehøyde 20 mm	Art.nr: 8.31.121	HMS-nr: 243293	
Setehøyde 60 mm	Art.nr: 8.31.111	HMS-nr: 97819	
Setehøyde 100 mm	Art.nr: 8.31.101	HMS-nr: 97820	
Toalettforhøyer uten armlener			
Setehøyde 60 mm	8.31.011		
Setehøyde 100 mm	8.31.001		
Tilbehør: Adapter som gir en sittestilling på 8° fremover	1470825		
Dimensjoner			
Setebredde	36.5 cm (A)		
Setedybde	39 cm (B)		
Setehøyde	2 / 6 / 10 cm (C)		
Total bredde med armlener	54 cm (D)		
Total bredde uten armlener	38 cm (E)		
Total dybde	47.5 cm (F)		
Total høyde med armlener	23 / 27 / 31 cm (G)		
Total høyde uten armlener	3 / 7 / 11 cm (H)		
Høyde, sete til armlener	20 cm (I)		
Bredde mellom armlener	45 cm (J)		
Bredde åpning	20.5 cm (K)		
Dybde åpning	27.5 cm (L)		
Annen info			
Vekt med armlener			
Setehøyde 20 mm	3.6 kg		
Setehøyde 60 mm	4 kg		
Setehøyde 100 mm	4.4 kg		
Maks brukervekt	150 kg		
Farge	Hvit		



Invacare AS
Grensesvingen 9
Postboks 6230 Etterstad
0603 Oslo - Norway
Telefon: +47 22 57 95 00
E-mail: norway@invacare.com
www.invacare.no

© 2021 Invacare International Sàrl. All rights reserved.
All informasjon er korrekt ved trykkesidspunkt. Invacare forbeholder
retten til å endre produktspesifikasjoner uten videre konsultasjon.
Reproduksjon, bruk av katalogen eller deler av den uavhengig av form
er forbudt uten tillatelse fra Invacare International Sàrl.

INSTITUTION - NO - 03/2021

