


Softform[®] Bariatri



Eksepsjonell trykkfordeling for
tyngre brukere






Softform Bariatri gir en høy grad av komfort for brukeren samtidig som den gir effektiv trykkfordeling. Egnert for bruk på alle typer senger, og innfrir behov som ikke kan møtes med standardprodukter. Madrassen er designet for tyngre brukere med middels høy risiko for å utvikle trykksår.

Utfordringene med overvektige pasienter

Unikt «Glide»-system



Overvektige pasienter (BMI>40, WHO 2000) har en økt risiko for å utvikle trykksår. På grunn av økt vaskularisering og vell av fettvev hos overvektige personer er sårhelingen forlenget, og forebyggende tiltak mot trykksår avgjørende. Madrassen er spesielt utviklet for å møte behovene til tyngre pasienter og de utfordringer pleiere møter i omsorgen av disse pasientene.


Det patenterte «Glide»-systemet og den delte ryggseksjonen på madrassen gjør at den enkelt tilpasser seg sengen. Dette reduserer uønskede og upassende bevegelser hos pasienten som kan bidra til skade på vevet som følge av shear og friksjon. Dette vil også redusere behovet for unødig forflytning, noe som er en vanskelig oppgave for denne gruppen av pasienter.

Funksjoner og egenskaper



Ekstra beskyttelse og komfort

Multi stretch, pustende og vanntett materiale med sveisede hjørner hindrer ansamling av støv og væskerester.



Ekstra beskyttelse

Sveisede og vanntette sømmer beskytter madrassens kjerne fra forurensing. Basen er laget av et hardet PU-belagt materiale som er utformet for å forlenge levetiden til madrassen. Stoffet tillater huden å puste og reduserer skade på huden forårsaket av svette, noe som kan være et vanlig problem for overvektige pasienter.



Rillene i skummet fordeler trykk og minimerer faren for trykksår for pasienter med begrensede bevegelsesmuligheter. Mange overvektige pasienter har problemer med å ligge helt flatt grunnet pusteproblemer, og **Softform Bariatri** er derfor kuttet dypere ved overgangen til ryggdelen slik at den følger liggeflatens bevegelser ved heving og senking av sengens ryggdel.

Tekniske data



Softform Bariatri

1150 - 1200 mm



Lengde: 2000 mm



Høyde: 152 mm



Vekt: 15 kg



Maks. brukervekt: 340 kg




Vask: 95°



Bariatrisk bruk

Farge



Blå

Artikkelnummer fås ved forespørsel.

Tlf: 22 57 95 00
norway@invacare.com
www.invacare.no

Invacare AS
Grensesvingen 9
0661 Oslo

