

# NordBed™ -Transportmodus



## Transportmodus

Løft endegavlene opp og ta de bort

1



Løft sete-seksjonen for å koble fra lokkemekanismen i midten

6




Løsne skruhendtakene under grinden og ta bort

2



Dra fra hverandre fot- og hode seksjonene

7




Senk sengen til laveste posisjon

3



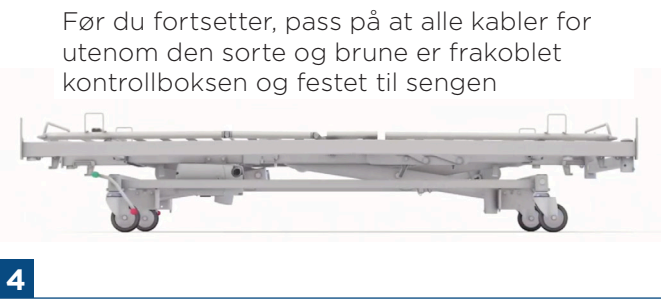
8

Tilt seksjonene på høykant så de står på endebrakettene



Før du fortsetter, pass på at alle kabler for utenom den sorte og brune er frakoblet kontrollboksen og festet til sengen

4




Tilt seksjonene bakover i en hvilende posisjon, ved bruk av liggeflaten

9




Skyv kontrollboksen opp og så til venstre for å fjerne den

5



Sengen er nå klar for å monteres i transport posisjon

10





Tlf: 22 57 95 00  
norway@invacare.com  
www.invacare.no

Invacare AS  
Grensesvingen 9  
0661 OSLO

