

Master BELT®

The ORIGINAL Scandinavian Human Handling System



Art. nr. 33237
Master BELT Multi Small
Livmål: 65-100 cm
Antall håndtak: 7
Innside: Velour
:



Art. nr. 33238
Master BELT Multi Medium
Livmål: 80-120 cm
Antall håndtak: 9
Innside: Velour



Art. nr. 33239
Master BELT Multi Large
Livmål: 95-130 cm
Antall håndtak: 11
Innside: Velour



Art. nr. 42302
Master BELT Multi X-Large
Livmål: 130-150 cm
Antall håndtak: 13
Innside: Velour



Art. nr. 45645
Master BELT Multi Small
Livmål: 65-100 cm
Antall håndtak: 7
Innside: Non-Slip



Art. nr. 45646
Master BELT Multi Medium
Livmål: 80-120 cm
Antall Håndtak: 9
Innside: Non-Slip



Art. nr. 45647
Master BELT Multi Large
Livmål: 95-130 cm
Antall håndtak: 11
Innside: Non-Slip



Art. nr. 45648
Master BELT Multi X-Large
Livmål: 130-150 cm
Antall håndtak: 13
Innside: Non-Slip

Når mobiliteten forringes....

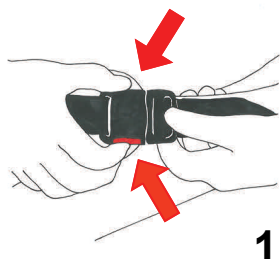


... forbedrer vi livskvaliteten !



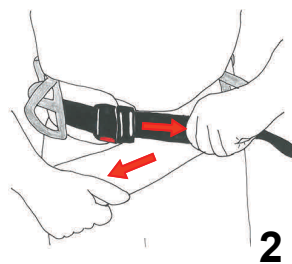
BRUKERVEILEDNING

A. På- og avmontering av Master BELT



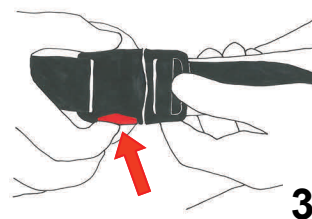
1

Master BELT monteres rundt om brukers liv. Master Belt festes ved å benytte dens regulerbare låsespenne.



2

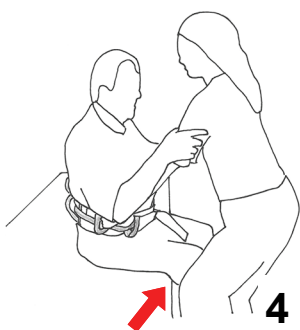
For å tilpasse Master BELT trekker man i beltets ende - samtidig som det trekkes i motsatt retning i beltets gjord i låsespennen. Stram til.



3

For å avmontere Master BELT holder man tommelfingeren øverst på låsespennen - samtidig trykker man den røde knapp inn med pekefingeren.

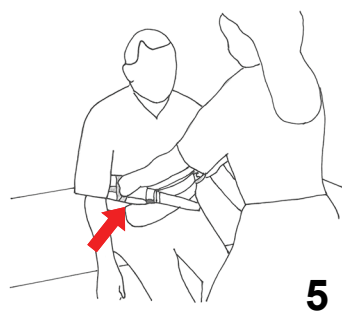
B. Reise bruker opp fra sittende til stående



4

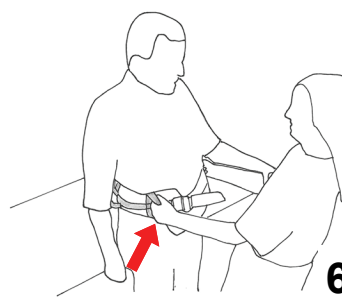
Sørg for at brukeren har ståfunksjon før vedkommende skal hjelpes opp fra sittende til stående ved bruk av Master BELT.

Hjelper stiller seg foran brukeren og støtter med sine ben mot brukers ben.



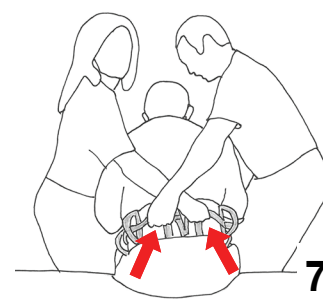
5

Hjelper griper fatt i håndtak i Master BELT, lener seg bakover og reiser seg opp samtidig med brukeren.



6

Bruker er nå reist opp i stående. Hjelper støtter ved fortsatt å holde i håndtak på Master BELT.

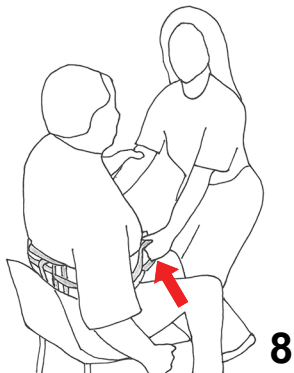


7

Hvis bruker er ustabil, bør man være 2 hjelpere. Hjelpere griper fatt i håndtak bak på Master BELT. Hjelpere krysser sine armer over hverandre. Dette gir sikkerhet og skaper god forflytningsteknikk.

BRUKERVEILEDNING

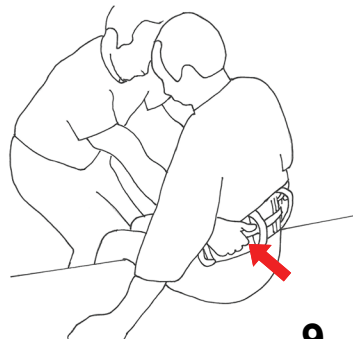
C. Fra stående til sittende



8

Hjelper finner en god arbeidsstilling, holder i håndtak på Master BELT. Hjelper støtter med kne mot brukerens kne og bøyer seg ned i kne med rett rygg for å følge brukerens bevegelser, når vedkommende setter seg på plass i stolen.

D. Sittende overflytning



9

Hjelper finner en god arbeidsstilling, holder i håndtak på Master BELT. Hjelper støtter med sitt kne mot brukerens og bøyer seg ned for å følge brukerens bevegelser når vedkommende settes på plass i stolen.

Master BELT[®]

The ORIGINAL Scandinavian Human Handling System



Produktbeskrivelse

Master BELT Aktiverings- og pleiebelter leveres i solid utførelse i mange varianter. Leveres med innerside av sklisikker hudvennlig velour eller med innside av non-slip.

Beltene er kjennetegnet av en høy kvalitet. Beltene gir brukere trygghet og skaper rammer for optimal aktivering.

Fordeler:

- Leveres med grebsvennlige runde polstrede håndtak
- Fås i mange størrelser og varianter
- Fås med sklisikker velour innside
- Fås med PU-belagt sklisikker polyester innside (non-slip)
- Leveres med solid regulerbar låsespenne
- Lang holdbarhet
- Flott design
- Lav vekt

ADVARSEL

Forlat aldri brukeren med dette hjelpemiddelet påmontert. Dette for å unngå ulykker med alvorlige personskader til følge.

VIKTIG

Sørg hele tiden for, at dette Master CARE hjelpemiddel er intakt ved jevnlig å kontrollere sømmer.

Hvis dette hjelpemiddel har en kritisk slitasje eller på annet vis er skadet, må det ikke benyttes.

Er du i tvil om bruken av dette hjelpemiddel, skal du omgående kontakte Master CARE.

ANSVAR

Ved feil eller uhensiktsmessig bruk av dette hjelpemiddelet, fraskrives ethvert ansvar for ulykker, som medfører alvorlige personskader.

Master CARE
Sofienlystvej 3
8340 Malling
Danmark



Tel. +45 86 93 85 85
Fax. +45 86 93 85 05
E-mail: info@master-care.dk
Web: www.master-care.dk

TEKNISKE SPESIFIKASJONER

Ytterside:	PU belagt nylon	
Polstring:	Polyethylenscum	
Håndtak:	Rørbånd 100 % Polyester	
Polstring håndtak:	Polyethylenscum	
Polstring:	Polyethylenscum	
Innside modell Velour:	100 % Polyester	
Innside Non-Slip:	PU belagt polyester	
Max. belastning låsespenne:	130 kg	
Max. belastning pr. håndtak:	45 kg	
Max. Brukervekt:	200 kg	



VASKEANVISNING



Master BELT kan vaskes ved 80 grader C.

Produktene kan desinfiseres med diverse av markedets desinfeksjonsmidler

Norge:

Arcus Vita As
Pb 213
5591 Etne

Arcus
Vita as

Tlf. 53 75 77 50
Epost: post@arcus-vita.no
www.arcus-vita.no