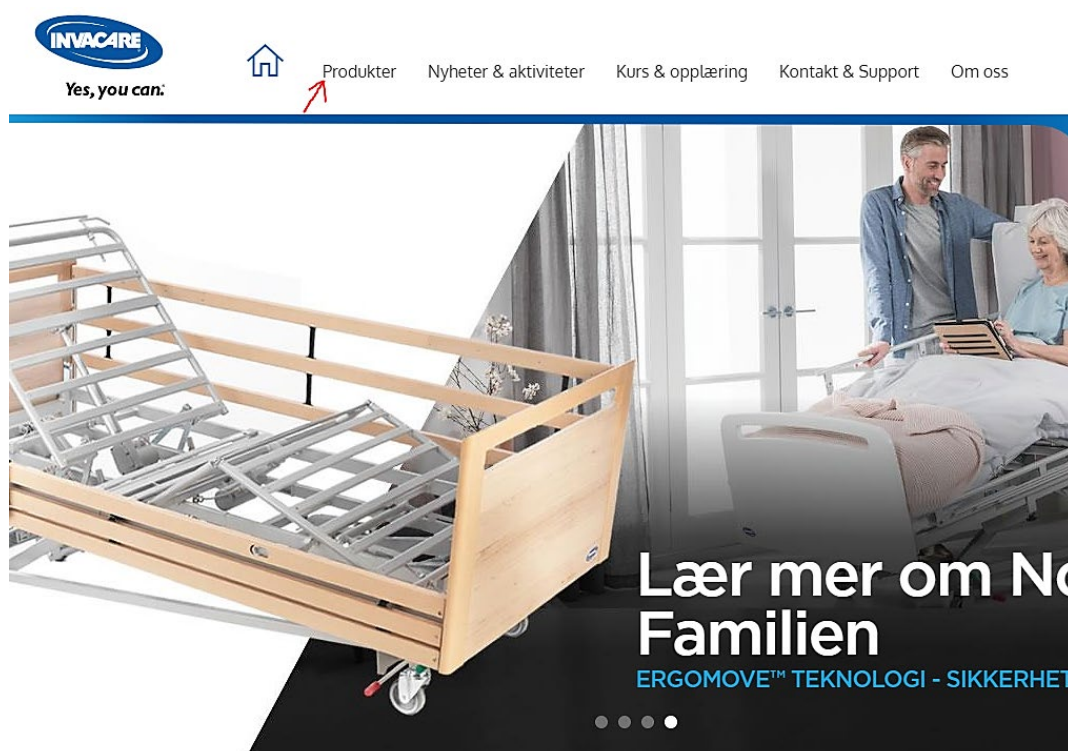


# Finn frem til reservedelskatalogen

## - Steg for steg

1. Klikk på hjem  : Invacare.no
2. Klikk deg inn på "produkter" (se bilde)



3. Deretter vil du få opp en meny og her finner du lenken til reservedelskatalogen, her skal du klikke på «reservedelskatalog» (se bilde).

[Produkter](#) [Nyheter & aktiviteter](#) [Kurs & opplæring](#) [Kontakt & Support](#) [Om oss](#)

Manuelle  
rullestoler

Personløftere

Sitte- ryggputer  
& madrasser

Gang &  
hygiene

Oksygen

Reservedelskatalog



- Du er nå inne på reservedelskatalogen (se bilde på hvordan det skal se ut).

The screenshot shows a web interface for a product catalog. At the top, there is a search bar and navigation buttons. On the left, a sidebar lists product categories under 'INVACARE® NORGE'. The main area displays a table with the following data:

ALLE PRODUKTER TILGJENGELIG	
(Description)	(Comments)
Alber® E-Fix E25/E26	
Alber® E-Fix E35 /E36	
Alber® E-Motion M15	
Alber® E-Motion M25	
Alber® E-Pilot P15	
Alber® skalarmobil S35 (ErgoBalance)	
Alber® Smoov O10	
Alber® Viamobil V25	
Aquatec® 90000	
Aquatec® Beluga	
Aquatec® Disk	
Aquatec® Disk on Dot	
Aquatec® Dot	
Aquatec® Dot HA	
Aquatec® Galaxy	
Aquatec® Major	
Aquatec® Mercure	
(Aquatec® Ocean 24" Ergo)	
(Aquatec® Ocean Ergo)	
(Aquatec® Ocean Dual-VIP Ergo)	
(Aquatec® Ocean VIP Ergo)	
Aquatec® Ocean 24"	
Aquatec® Ocean	
Aquatec® Ocean Dual Vip	


- Da kan du enkelt navigere deg rundt. Trykk på «+» for å se mer, slik som du ser på bilde nedenfor.





The screenshot shows a detailed view of the product categories. On the left, a sidebar lists categories with expandable options. On the right, a table displays the categories under the heading 'INVACARE® NORGE'.

INVACARE® NORGE	
(Description)	(Comments)
ELEKTRISKE RULLESTOLER	
MANUELLE RULLESTOLER	
TEKNISKE HJELPEMIDLER	
LØFTERE	
SENGER	
OKSYGEN	
ANTIDECUBITUS	
ALLE PRODUKTER TILGJENGELIG	

6. Når du har funnet produktet I listen, klikk på den og så vil du få en oversikt slik som på bilde nedenfor:

Alber® Smoov O10



	(Pos.)	(Description)	(Comments)
		(Power unit SMOOV one O10)	
		(Control unit SMOOV one O10)	
		(Charger SMOOV one O10)	
		(Brackets and Accessories smooV O10)	