

Etude[®] Plus / Etude[®] Plus Low



Yes, you can.®

Invacare **Etude Plus / Etude Plus Low**

Etude Plus pleieseng er med sin enkle håndtering og sitt fleksible design ideell for bruk i hjemmepleie og til kommunale korttidslager. Sengen har alle kjennetegn og funksjoner fra det populære Etude-konseptet, slik som stabilitet, enkel håndtering og holdbarhet. **Etude Plus** er lett å transportere og monteres/demonteres uten bruk av verktøy. **Invacare Etude Plus Low** har de samme, gode egenskapene som **Etude Plus**, og kan i tillegg senkes helt ned til **20 cm**. Dette gjør det enkelt å komme inn og ut av sengen, og gjør **Etude Plus Low** til trygt valg der det er risiko for at bruker kan falle ut av sengen.



Moderne og fleksibel

Det enkle og diskrete designet passer inn i et hvert interiør. Små detaljer gjør stor forskjell for personlig komfort; **Etude Plus** kan leveres med rygglenstilbakeføring for økt komfort. Sengen kan monteres i to høyder som gir en liggeflatehøyde på 330 mm, alternativt 400 mm.

Enkel håndtering og lagring

Etudes forenklete design gir enkel montering og demontering uten bruk av verktøy, og kan trygt utføres av én person (hver del veier mindre enn 25 kg). Sengen kan lett monteres på beslag slik at transport og lagring blir lite plasskrevende.

Høyest mulig sikkerhet

Etude Plus oppfyller IEC60601-2-52, internasjonal standard for senger. Dette gir den høyeste grad av sikkerhet for både bruker og hjelper. Sengen kan leveres med tre ulike typer sidegrinder; tre, aluminium og stål, hvor alle tilfredsstillende den nye standarden for pleiesenger.

Egenskaper og tilbehør



Innebygd lavbygging

Enkel og rask montering av liggeflaten til endegavlene i høyde 400-800 mm eller 330-730 mm.



Enkelt vedlikehold

IP X6 motorene kan demonteres uten bruk av verktøy. Kablingen mellom styringsenheten og motorene er lett tilgjengelig og enkel å skifte ut.



Rygglenstilbakeføring

Rygglenstilbakeføring (aktiv rygg), reduserer skyv/friksjonskreftene. Ikke standard, kan tilbys ved forespørsel.



Håndkontroll

Ergonomisk håndkontroll med eller uten låsbare funksjoner.



Etude Plus Low

Muligheten til å senke sengen ekstra lavt gjør det enkelt å komme inn og ut av sengen. Det er også en trygghet der det er risiko for at bruker kan falle ut av sengen.

Etude Plus Low leveres i to ulike høydejusteringer: 200-600 mm og 270-670 mm.

Egenskaper og tilbehør



Etude Plus – stilrent design

Med dekkplater over gavlmotorene og integrerte sidegrinder, glir sengen godt inn i resten av interiøret både på pleiehjem og i private hjem.

Etude Plus er høydejusterbar fra 330-730 mm eller 400-800 mm.



Integrert sidegrind Britt V i bøk

Tilfredsstiller IEC
60601-2-52.



Line/Line forlengbar

Integrerte sidegrinder i aluminium. Fast lengde og teleskopiske. Tilfredsstiller IEC 60601-2-52.



Sidegrindforhøyer

Høyden på sidegrinden kan enkelt forhøyes 150 mm.



Transport og lagring

Enkel å lagre og transportere ved bruk av transportbeslag.

Transportbeslag



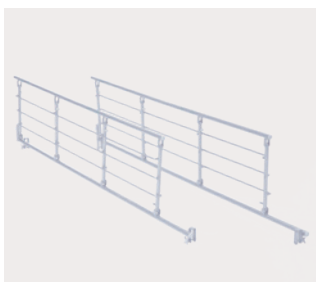
Liggeflateforlenger

Liggeflaten kan forlenges med 100, alternativt 200 mm.



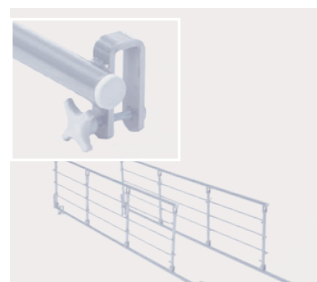
Overtrekk for integrerte sidegrinder

Polstret overtrekk for sidegrind. Sidegrinden kan betjenes med trekket på. Leveres også i nettingutførelse.



Invacare *Scala Basic 2*

Nedfellbar sidegrind i stål. Madrasshøyde maks 15 cm.



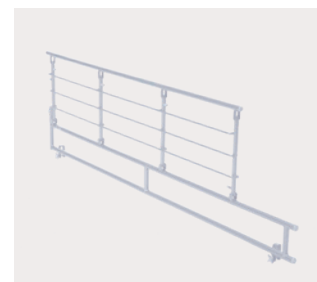
Invacare *Scala Basic Plus 2*

Nedfellbar sidegrind i stål med plastfôring. Madrasshøyde maks 15 cm.



Invacare *Scala Medium 2*

Nedfellbar sidegrind i stål beregnet for madrasser med høyde maks 20 cm.










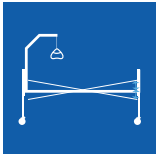



Invacare *Scala Decubi 2*

Nedfellbar sidegrind i stål beregnet for ekstra høye madrasser. Madrasshøyde maks 29 cm.

Tilfredsstiller sengestadarden IEC 60601-2-52.

Vennligst se tilbehørsbrosjyren til senger for mer tilbehør og artikkelnummer.

Tekniske data

			Høydejustering 	Liggeflate inndeling 	Ryggvinkel 	Lårvinkel 	Leggvinkel 
Etude Plus	Totalbredde: 1020 mm Madrassbredde: 900 mm	Totallengde: 2190 mm Lengde innvendig: 2070 mm Madrasslengde: 2000 mm	330-730 eller 400-800 mm	850-240-350-560 mm	0 - 70°	0 - 18°	0 - 25°
Etude Plus Low	Totalbredde: 1020 mm Madrassbredde: 900 mm	Totallengde: 2190 mm Lengde innvendig: 2070 mm Madrasslengde: 2000 mm	200-600 eller 270-670 mm	850-240-350-560 mm	0 - 70°	0 - 18°	0 - 25°
			Maks brukervekt 	Sengens tyngste del: Hodeseksjonen 	Samsvarer med IEC 60601-2-52 NB/ Sengen må ikke benyttes av brukere under 12 år, eller brukere med kropsstørrelse tilsvarende eller mindre enn en gjennomsnittlig 12 åring.		
Etude Plus	11° Tilt*	75,4 kg	SWL 200 kg Maks. brukervekt 165 kg	24,6 kg	* NB: Tiltfunksjonen er kun ment for brukere under medisinsk tilsyn		
Etude Plus Low	11° Tilt* Ikke standard. Kan tilbys ved forespørsel.	75,4 kg	SWL 200 kg Maks. brukervekt 165 kg	24,6 kg			

Artikkeloversikt

Art. nr.	Produktbeskrivelse	Mål (cm)	Materiale	Etude Plus u/ sentralbrems med sidegrinder
ETUDE_1570040_7035	Etude Plus Low med sidegrind Britt V, elektriske funksjoner, ekstra gavplate og std. håndkontroll.	90x200	Bøk	3 motorer, 4-delt liggeflate
ETUDE_1571529_7035	Etude Plus Low med sidegrind Scala, elektriske funksjoner, ekstra gavplate, std. håndkontroll og søsterhjelp.	90x200	Bøk	3 motorer, 4-delt liggeflate
1494608	Gulvmadrass Etude med festestropper	64x197x5,5		
ETUDE_1553651_7035 3	Etude Plus, Scala, løftebøyle og transportbeslag.	90x200	Bøk	3 motorer, 4-delt liggeflate
ETUDE_1543777_7035 3	Etude Plus, Britt V, løftebøyle og transportbeslag	90x200	Bøk	3 motorer, 4-delt liggeflate
ETUDE_1571530_7035 3	Etude Plus Low, 50 mm hjul, Britt V	90x200	Bøk	3 motorer, 4-delt liggeflate

Rammefarge og treverk



Aluminiumsgrå

Bøk

Tlf: 22 57 95 00
norway@invacare.com
www.invacare.no

Invacare AS
Grensesvingen 9
0661 OSLO

