




Yes, you can.®

Invacare® MatrX rygger

CE



MatrX MX2 (uten feste)

Max brukervekt: 113 kg

Brystmål (B)	Rygg Bredder (A)	Rygg høyde (D)								Passer rullestol ryggbredde
		150mm		230 mm		310 mm		410 mm		
≤260mm	360mm	1629002	<input type="checkbox"/>	1629003	<input type="checkbox"/>	1629004	<input type="checkbox"/>	1629005	<input type="checkbox"/>	360mm - 380mm
≤310mm	380mm	1629006	<input type="checkbox"/>	1626007	<input type="checkbox"/>	1629008	<input type="checkbox"/>	1629009	<input type="checkbox"/>	380mm - 410mm
≤330mm	410mm	1629010	<input type="checkbox"/>	1629011	<input type="checkbox"/>	1629012	<input type="checkbox"/>	1629013	<input type="checkbox"/>	410mm - 430mm
≤360mm	430mm	1629014	<input type="checkbox"/>	1629015	<input type="checkbox"/>	1629016	<input type="checkbox"/>	1629017	<input type="checkbox"/>	430mm - 460mm
≤410mm	460mm	1629018	<input type="checkbox"/>	1629019	<input type="checkbox"/>	1629020	<input type="checkbox"/>	1629021	<input type="checkbox"/>	460mm - 480mm

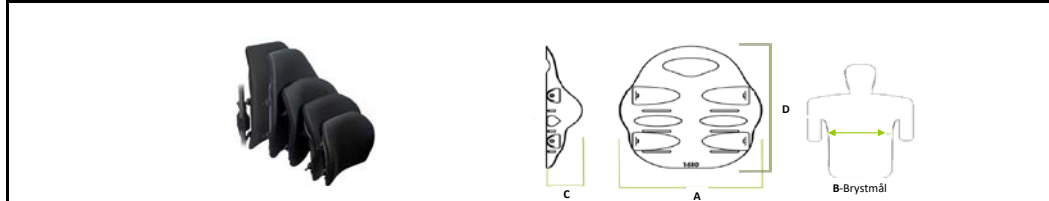


MatrX Elite og Elite TR (uten feste)

Max brukervekt: 136 kg

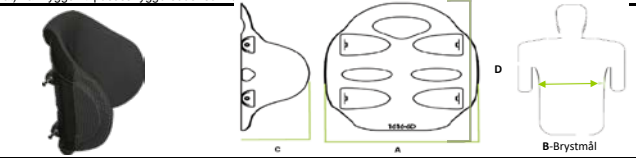
Brystmål (B)	Rygg Bredder (A)	Rygg høyde (D)								Passer rullestol ryggbredde (1)
		260 mm	310 mm	360 mm	410 mm	460 mm	510 mm	510 mm ELITE TR		
≤200mm	310 mm	1545083	<input type="checkbox"/>	1545084	<input type="checkbox"/>	1545085	<input type="checkbox"/>	1545086	<input type="checkbox"/>	310mm - 330mm
≤230mm	330 mm	1545088	<input type="checkbox"/>	1545089	<input type="checkbox"/>	1545090	<input type="checkbox"/>	1545091	<input type="checkbox"/>	330mm - 360mm
≤260mm	360 mm	1545093	<input type="checkbox"/>	1545094	<input type="checkbox"/>	1545095	<input type="checkbox"/>	1545096	<input type="checkbox"/>	360mm - 380mm
≤280mm	380 mm	1545099	<input type="checkbox"/>	1532092	<input type="checkbox"/>	1532093	<input type="checkbox"/>	1545100	<input type="checkbox"/>	380mm - 410mm
≤310mm	410 mm	1545101	<input type="checkbox"/>	1515719	<input type="checkbox"/>	1515720	<input type="checkbox"/>	1545102	<input type="checkbox"/>	410mm - 430mm
≤330mm	430 mm	1545104	<input type="checkbox"/>	1515721	<input type="checkbox"/>	1515722	<input type="checkbox"/>	1545105	<input type="checkbox"/>	430mm - 460mm
≤360mm	460 mm	1545107	<input type="checkbox"/>	1515723	<input type="checkbox"/>	1515724	<input type="checkbox"/>	1545108	<input type="checkbox"/>	460mm - 480mm
≤380mm	480 mm	1545110	<input type="checkbox"/>	1515725	<input type="checkbox"/>	1515726	<input type="checkbox"/>	1545111	<input type="checkbox"/>	480mm - 510mm
≤410mm	510 mm	1545113	<input type="checkbox"/>	1532095	<input type="checkbox"/>	1532096	<input type="checkbox"/>	1545114	<input type="checkbox"/>	510mm - 530mm

¹⁾ Ved bruk av de ekstra lange boltene (50mm bestilles separat) kan ryggen tilpasses ryggbredder som er opp til 50mm bredere enn det som er oppgitt i tabellen over.



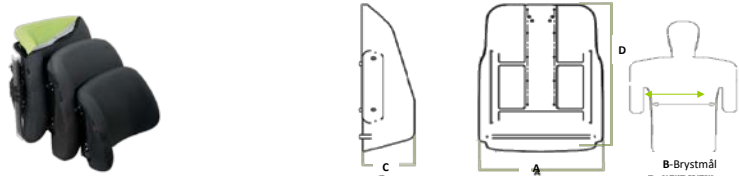
MatrX Elite Deep (uten feste)									
Max brukervekt: 136 kg									
Brystmål (B)	Rygg Bredd (A)	Rygg høyde (D)						510 mm Full Back	Passer rullestol ryggbredde (1)
		260 mm	310 mm	360 mm	410 mm	460 mm	510 mm		
≤260mm	360 mm		1543504 <input type="checkbox"/>		1543505 <input type="checkbox"/>	1543506 <input type="checkbox"/>			360mm - 380mm
≤280mm	380 mm		1543508 <input type="checkbox"/>		1543509 <input type="checkbox"/>	1543510 <input type="checkbox"/>	1543511 <input type="checkbox"/>		380mm - 410mm
≤310mm	410 mm		1543512 <input type="checkbox"/>		1543513 <input type="checkbox"/>	1543514 <input type="checkbox"/>	1543515 <input type="checkbox"/>		410mm - 430mm
≤330mm	430 mm		1543516 <input type="checkbox"/>		1543517 <input type="checkbox"/>	1543518 <input type="checkbox"/>	1543519 <input type="checkbox"/>		430mm - 460mm
≤360mm	460 mm		1543520 <input type="checkbox"/>		1543521 <input type="checkbox"/>	1543522 <input type="checkbox"/>	1543523 <input type="checkbox"/>		460mm - 480mm
≤380mm	480 mm		1543524 <input type="checkbox"/>		1543525 <input type="checkbox"/>	1543526 <input type="checkbox"/>	1543987 <input type="checkbox"/>		480mm - 510mm
≤410mm	510 mm		1543988 <input type="checkbox"/>		1543989 <input type="checkbox"/>	1543990 <input type="checkbox"/>	1543991 <input type="checkbox"/>		510mm - 530mm

⁽¹⁾Ved bruk av de ekstra lange boltene (50mm bestilles separat) kan ryggen tilpasses ryggbredder som er opptil 50mm breiere enn det som er oppgitt i tabellen over.



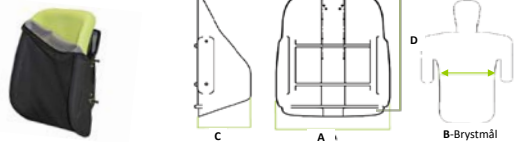
MatrX Posture Back (uten feste)					
Max brukervekt: 136 kg					
Brystmål (B)	Rygg Bredd (A)	Rygg høyde (D)			Passer rullestol ryggbredde (1)
		310 mm	410 mm	510 mm	
≤260mm	360mm	1544783 <input type="checkbox"/>	1544784 <input type="checkbox"/>		330mm - 380mm
≤310mm	410mm	1544785 <input type="checkbox"/>	1515727 <input type="checkbox"/>	1515728 <input type="checkbox"/>	380mm - 430mm
≤330mm	430mm	1544786 <input type="checkbox"/>	1515729 <input type="checkbox"/>	1515730 <input type="checkbox"/>	410mm - 460mm
≤360mm	460mm	1544787 <input type="checkbox"/>	1515731 <input type="checkbox"/>	1515732 <input type="checkbox"/>	430mm - 480mm
≤410mm	510mm	1544788 <input type="checkbox"/>	1518131 <input type="checkbox"/>	1518132 <input type="checkbox"/>	480mm - 530mm

⁽¹⁾Ved bruk av de ekstra lange boltene (50mm bestilles separat) kan ryggen tilpasses ryggbredder som er opptil 50mm bredere enn det som er oppgitt i tabellen over.

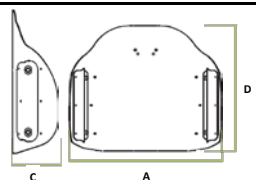


MatrX Posture Back Deep (uten feste)					
Max brukervekt: 136 kg					
Brystmål (B)	Rygg Bredd (A)	Rygg høyde (D)			Passer rullestol ryggbredde (1)
		310 mm	410 mm	510 mm	
≤260mm	360mm	1545001 <input type="checkbox"/>	1545002 <input type="checkbox"/>		330mm - 380mm
≤310mm	410mm	1545003 <input type="checkbox"/>	1545058 <input type="checkbox"/>	1545059 <input type="checkbox"/>	380mm - 430mm
≤330mm	430mm	1545060 <input type="checkbox"/>	1545061 <input type="checkbox"/>	1545062 <input type="checkbox"/>	410mm - 460mm
≤360mm	460mm	1545063 <input type="checkbox"/>	1545064 <input type="checkbox"/>	1545065 <input type="checkbox"/>	430mm - 480mm
≤410mm	510mm	1545066 <input type="checkbox"/>	1545067 <input type="checkbox"/>	1545068 <input type="checkbox"/>	480mm - 530mm

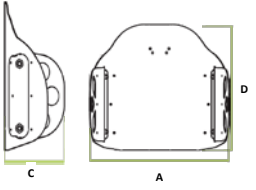
⁽¹⁾Ved bruk av de ekstra lange boltene (50mm bestilles separat) kan ryggen tilpasses ryggbredder som er opptil 50mm bredere enn det som er oppgitt i tabellen over.



MatrX Posture Back HD (uten feste)				
Max brukervekt: 227 kg				
Brystmål (B)	Rygg Bredd (A)	Rygg høyde (D)		Passer rullestol ryggbredde
		410 mm	510 mm	
≤410mm	510mm	1544538 <input type="checkbox"/>	1544657 <input type="checkbox"/>	510mm - 530mm
≤460mm	560mm	1544658 <input type="checkbox"/>	1544659 <input type="checkbox"/>	560mm - 590mm
≤510mm	610mm	1544660 <input type="checkbox"/>	1544661 <input type="checkbox"/>	610mm - 640mm



MatrX Posture Back HD Deep (uten feste)				
Max brukervekt: 227 kg				
Brystmål (B)	Rygg Bredd (A)	Rygg høyde (D)		Passer rullestol ryggbredde
		410 mm	510 mm	
≤410mm	510mm	1543486 <input type="checkbox"/>	1543487 <input type="checkbox"/>	510mm - 530mm
≤460mm	560mm	1543488 <input type="checkbox"/>	1543489 <input type="checkbox"/>	560mm - 590mm
≤510mm	610mm	1543490 <input type="checkbox"/>	1543491 <input type="checkbox"/>	610mm - 640mm



Del 3 : Fester

Fester til Matrx rygger

1545275	Standard feste til <i>Elite</i> og <i>Posture Back</i> , par	<input type="checkbox"/>
1545277	Feste Space-Saver passer til <i>Elite</i> og <i>Posture Back</i> , par	<input type="checkbox"/>
1545278	Feste Split passer til <i>Elite</i> og <i>Posture Back</i> , par	<input type="checkbox"/>
1544776	Feste Standard forsterket til HD rygger, par	<input type="checkbox"/>
1629027	Feste fast karbon MX2	<input type="checkbox"/>
1629028	Feste Quick Release MX2	<input type="checkbox"/>



Standard feste



Split mount feste



Fast feste MX2



Quick Release-feste MX2

Del 4 : Tilbehør

TILBEHØR Matrx

Sidestøtter til Matrx Elite

1545167	Sidestøtte Elite VE	<input type="checkbox"/>
1545168	Sidestøtte Elite HØ	<input type="checkbox"/>
1545172	Sidestøtte Elite liten VE	<input type="checkbox"/>
1545225	Sidestøtte Elite liten HØ	<input type="checkbox"/>
1545169	Sidestøtte Elite Offset VE	<input type="checkbox"/>
1545170	Sidestøtte Elite Offset HØ	<input type="checkbox"/>
1551913	Sidestøtte swing away Elite XTRAliten HØ/VE	<input type="checkbox"/>
1544798	Sidestøtte swing away Offset VE	<input type="checkbox"/>
1544799	Sidestøtte swing away Offset HØ	<input type="checkbox"/>
1544238	Pad Elite sidestøtte Stor	<input type="checkbox"/>
1544239	Pad Elite sidestøtte Medium	<input type="checkbox"/>
1544291	Pad Elite sidestøtte Liten	<input type="checkbox"/>
1544292	Pad Elite sidestøtte Xliten	<input type="checkbox"/>

Hodestøtte (ikke til MX1)

1544187	Feste hodestøtte bredde 460-510 mm (Passer til Elite og Elite Deep)	<input type="checkbox"/>
1544188	Feste hodestøtte bredde 330-430 mm (Passer til Elite og Elite Deep)	<input type="checkbox"/>
1544189	Feste hodestøtte bredde 310 mm (Passer til Elite og Elite Deep)	<input type="checkbox"/>
1545274	Hodestøtte Matrx 25,5 cm soft pute med feste	<input type="checkbox"/>

Diverse tilbehør (alle Matrx rygger)

1544237	Kit forlenget monteringspinner (+50 mm; 4 stk.) - for setebredde inntil 50mm bredere enn rygg	<input type="checkbox"/>
1551799	Intimtregk XS (260 x 410 mm)	<input type="checkbox"/>
1551800	Intimtregk S (330 x 410 mm)	<input type="checkbox"/>
1551903	Intimtregk M (380 x 410 mm)	<input type="checkbox"/>
1551904	Intimtregk L (430 x 410 mm)	<input type="checkbox"/>



Sidestøtte med swing away



Sidestøtte med swing away offset



Sidestøtte fast



Sidestøtte fast offset

Tamanho XS		108 x 82,5 mm
Tamanho S		133 x 89 mm
Tamanho M		146 x 95 mm
Tamanho L		165 x 108 mm



Feste hodestøtte



Hodestøtte



Intimtregk



Forlenget monteringspinne